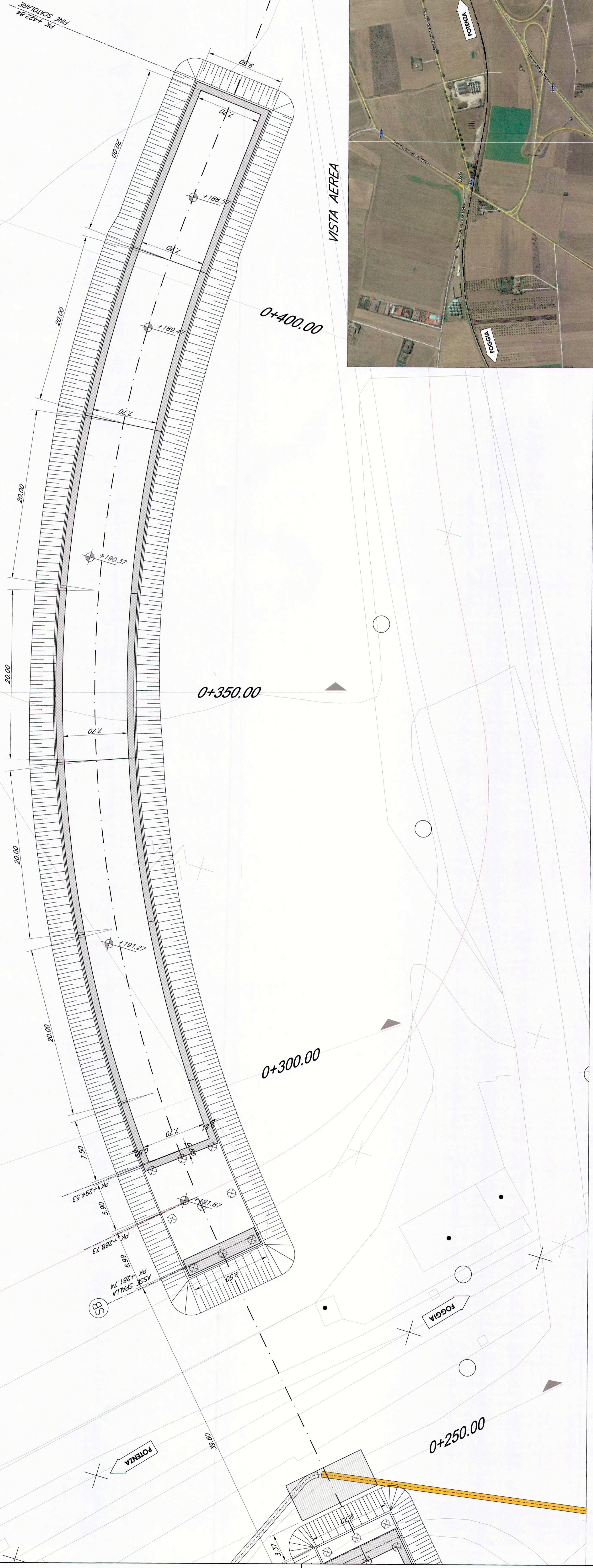


PIANTA FONDAZIONI E SCAVI - RAMPA SCATOLARE EST

Scala 1:200

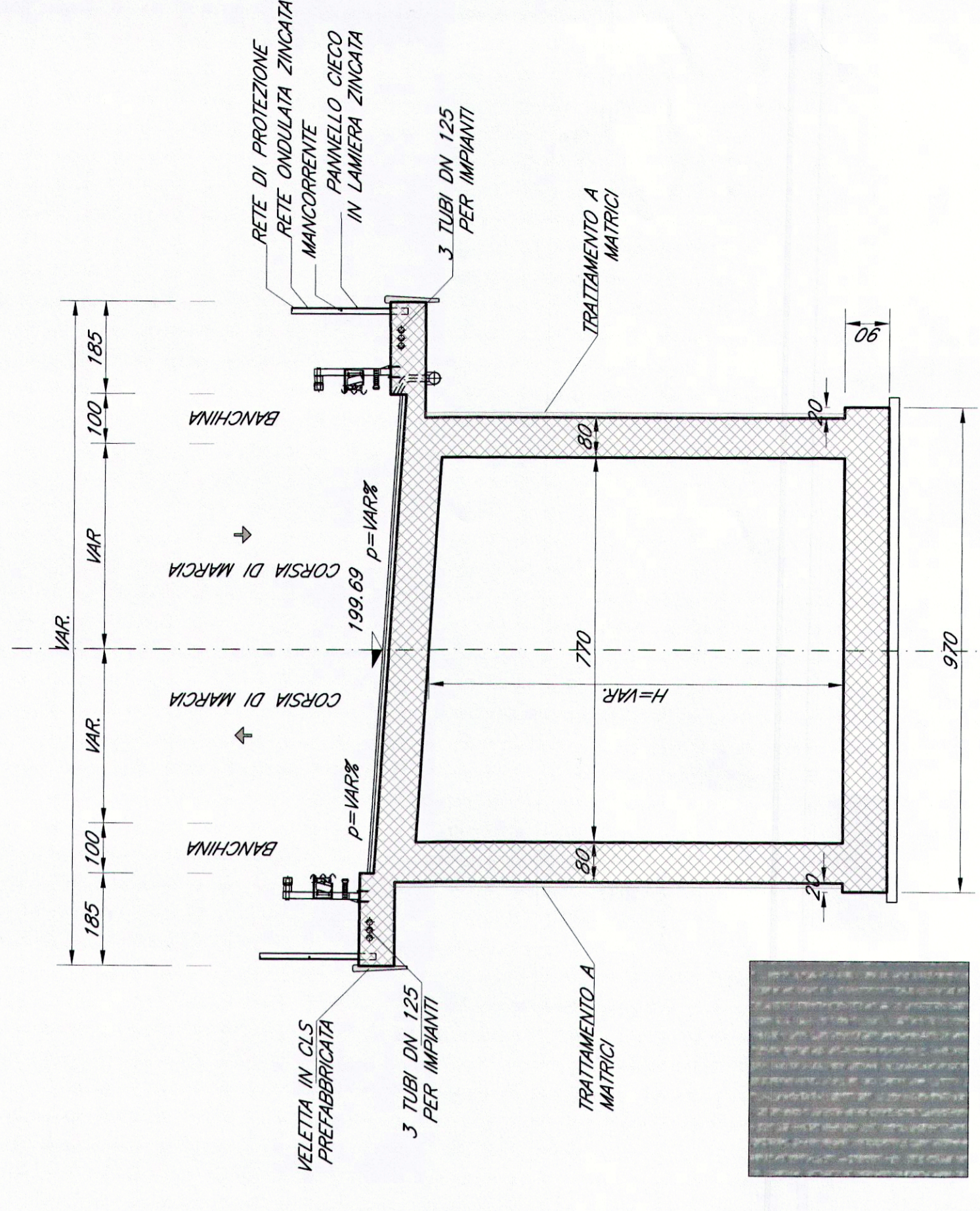


VISTA AEREA



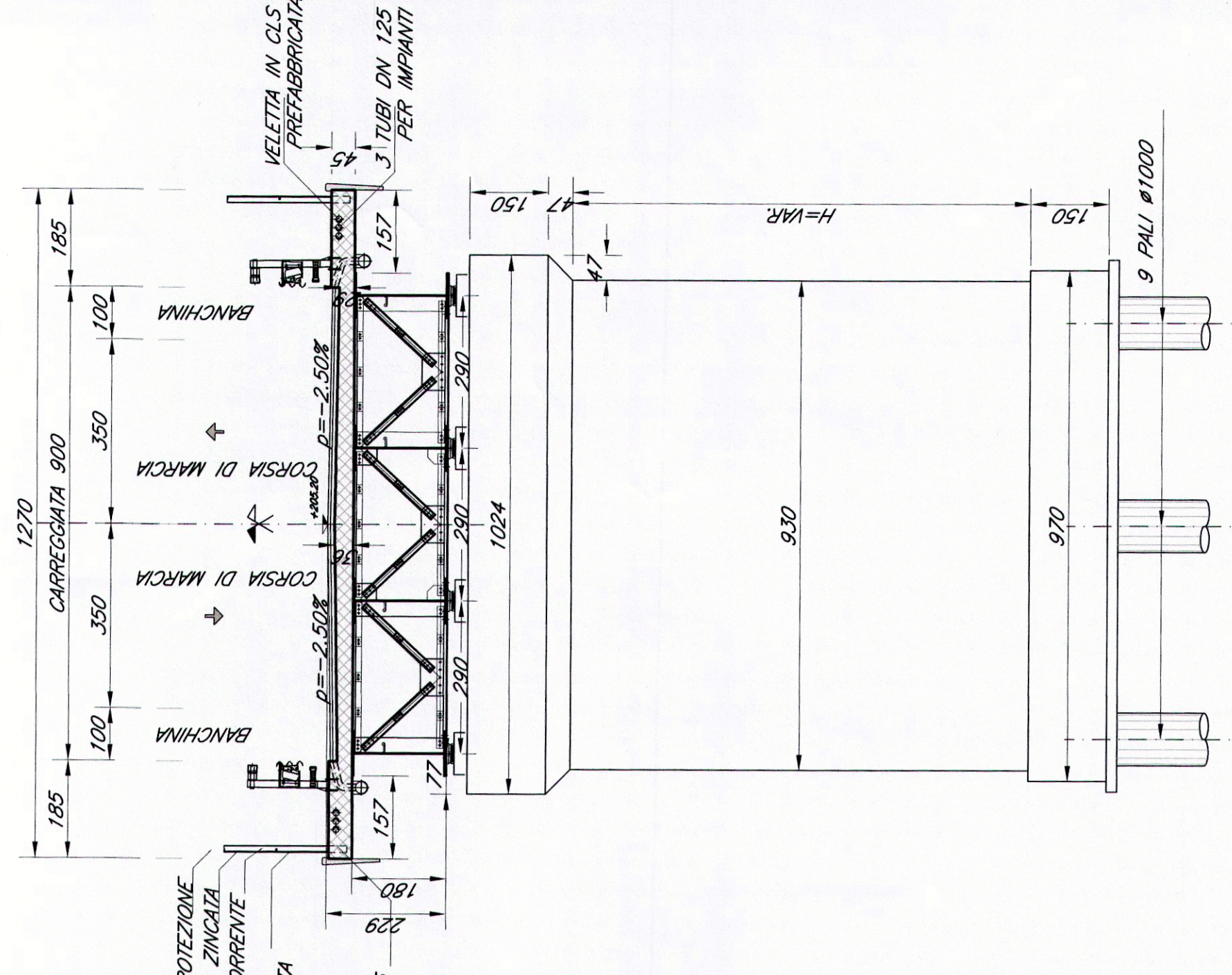
SEZIONE TIPO - RAMPA SCATOLARE EST

Scala 1:100



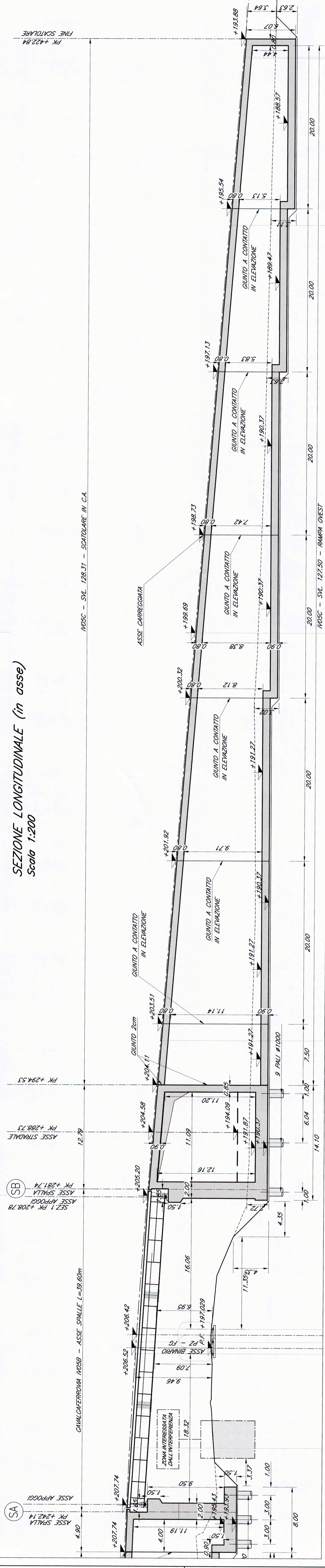
SEZIONE - IMPALCATO L=37.70m

Scala 1:100




SEZIONE LONGITUDINALE (in asse)

Scala 1:200



PROSPETTO

Scala 1:200



COMITENTE
RFI
 RETE FERROVIARIA ITALIANA
 INFRASTRUTTURE FERROVIARIE

PROGETTAZIONE
ITALFERR
 INFRASTRUTTURE FERROVIARIE

12.214.2

CONTRATTO ISTITUZIONALE DI SVILUPPO PER LA REALIZZAZIONE DELLA DIRETTRICE FERROVIARIA NAPOLI-BARI-LECCE-TARANTO

U.O. STRUTTURE

PROGETTO DEFINITIVO

LINEA POTENZA-FOGGIA - AMMODERNAMENTO SOTTOPROGETTO 2 - ELETTRIFICAZIONE, RETTIFICHE DI TRACCIATO, SOPPRESSIONE P.L. E CONSOLIDAMENTO SEDE LOTTO 2 - RETTIFICHE DI TRACCIATO, SOPPRESSIONE P.L. E CONSOLIDAMENTO SEDE

VARIANTE - IV05 - KM 30+356
 PIANTA FONDAZIONI, PROSPETTO E SEZIONI TAV. 2/2

SCALA
 VARIE

COMMESSA LOTTO FASE ENTE TIPO DOC. OPERAZIONE/PIANTA PROG. REV.

11A0X 02 D 09 Z 11V0500 002 A

Rev. Direzione Data Verificato Data Approvato Data Autografo/Date

A. 11/05/2011 11/05/2011 11/05/2011 11/05/2011

Autografo/Date

Autografo/Date

Autografo/Date

Autografo/Date

Autografo/Date

Autografo/Date

Autografo/Date

Autografo/Date

Autografo/Date

Autografo/Date

Autografo/Date

Autografo/Date

Autografo/Date

Autografo/Date