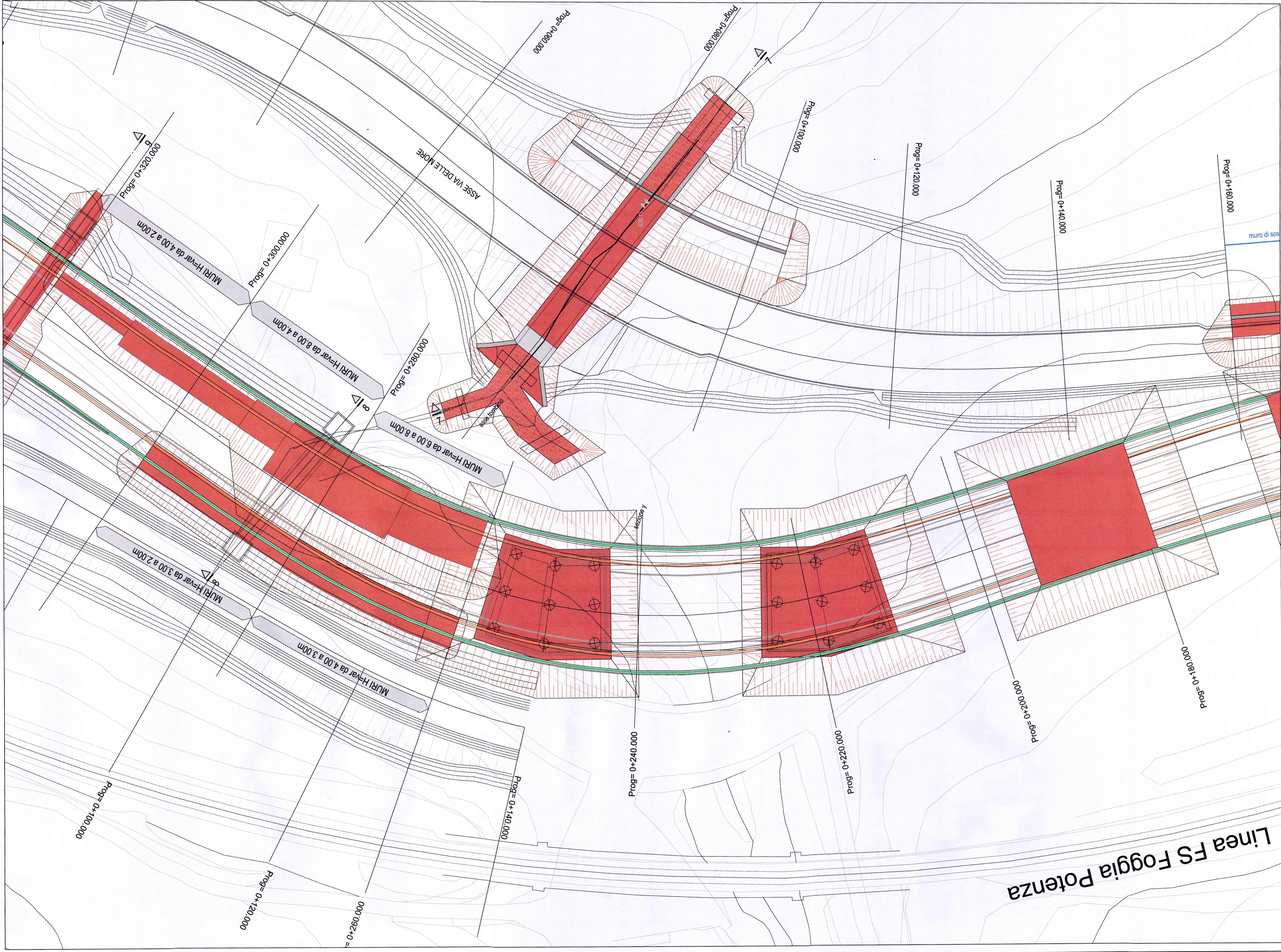
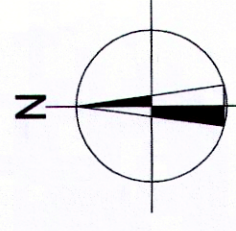
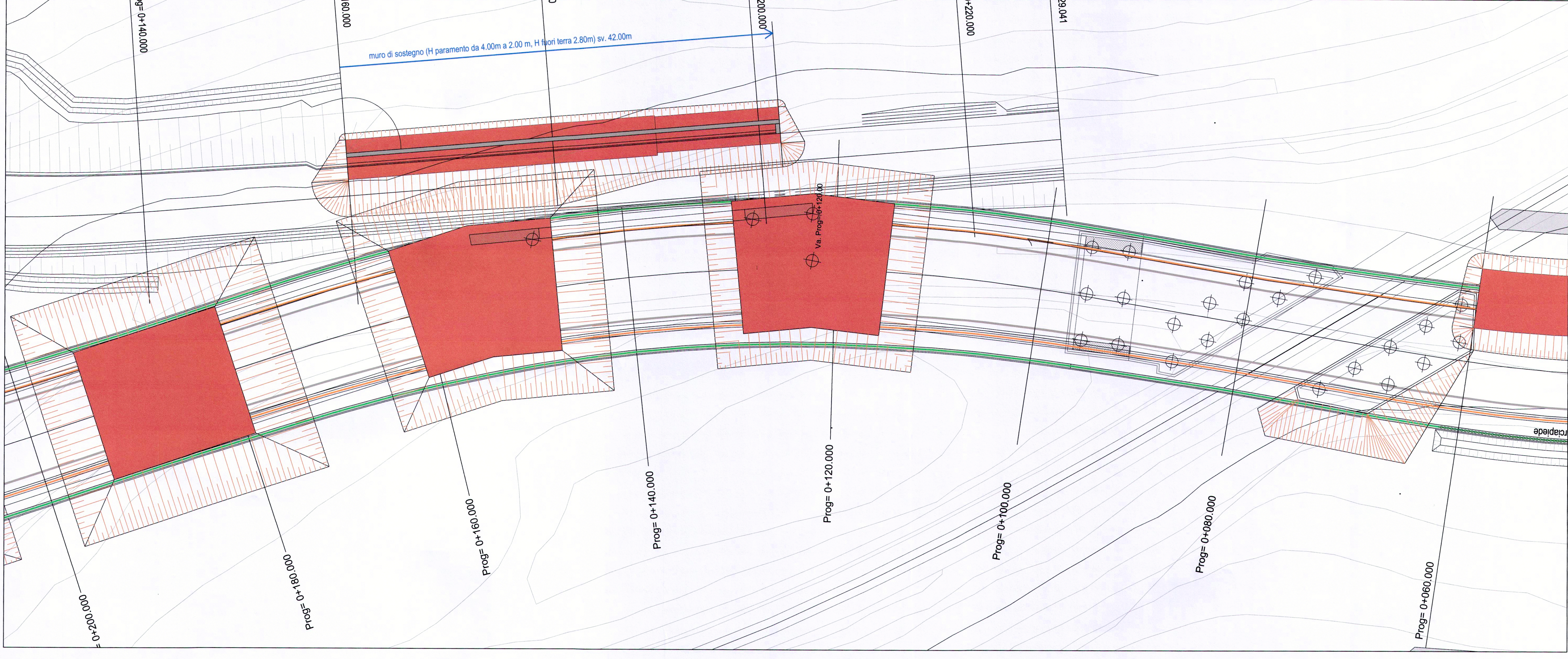
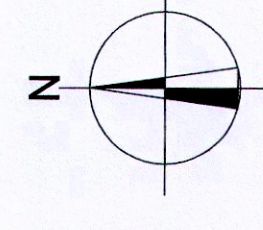


PLANIMETRIA GENERALE
STRALCIO -3-
SCALA 1:200



Pianta scavi
STRALCIO -4-
SCALA 1:200



COMMITTENTE	PROGETTAZIONE	SCALE	1:200
 RFI RETE FERROVIARIA ITALIANA SERVIZIO PROGETTAZIONE E PROGETTI	 TALFER STUDIO DI INGEGNERIA E ARCHITETTURA	L. 31/10 1:200	1:200

CONTRATTO ISTITUZIONALE DI SVILUPPO PER LA REALIZZAZIONE DELLA DIRETTRICE FERROVIARIA NAPOLI-BARI-LECCE-TARANTO

U.O. CORPO STRADALE E GEOTECNICA

PROGETTO DEFINITIVO

LINEA POTENZA-FOGGIA - AMMODERNAMENTO SOTTOPROGETTO 2 - ELETTRIFICAZIONE, RETTIFICHE DI TRACCIATO, SOPPRESSIONE P.L. E CONSOLIDAMENTO SEDE

LOTTO 4 - OPERE AGGIUNTIVE PER OTTEMPERANZA PRESCRIZIONI DI CDS ISTRUTTORIA

N.008 - Soppressione P.L. S593 Km 73+295 e viabilità connesse PANTIA SCAVI TAV. 1

COMMESSA	LOTTO	FASE	ENTE	TIPO DOC.	OPERAZIONE/PIANTA	PROGR.	REV.
1	A	X	04	D	11	P	9
1	A	X	04	D	11	P	9

Rev.	Descrizione	Elaborazione	Data	Verificato	Data	Approvato	Data	Autografo Data
A								

IT. EMB. A