









- |                                                                                     |                                                                            |                                                                                     |                                                                   |                                                                                       |                                           |
|-------------------------------------------------------------------------------------|----------------------------------------------------------------------------|-------------------------------------------------------------------------------------|-------------------------------------------------------------------|---------------------------------------------------------------------------------------|-------------------------------------------|
|   | terreno di riporto limo sabbioso argilloso, nocciola                       |   | sabbia limosa moderatamente addensata di colore grigio            |                                                                                       |                                           |
|  | suolo limo argilloso, nocciola limo con argilla e limo argilloso, nocciola |  | sabbia limosa di colore grigio                                    |  | argilla limosa di colore grigio           |
|  | limo argilloso sabbioso nocciola grigiastro                                |  | argilla limosa di colore grigio presenti abbondanti torbe fibrose |  | sabbia limosa medio fine di colore grigio |




Tavola 3 – Sezione stratigrafica interpretativa