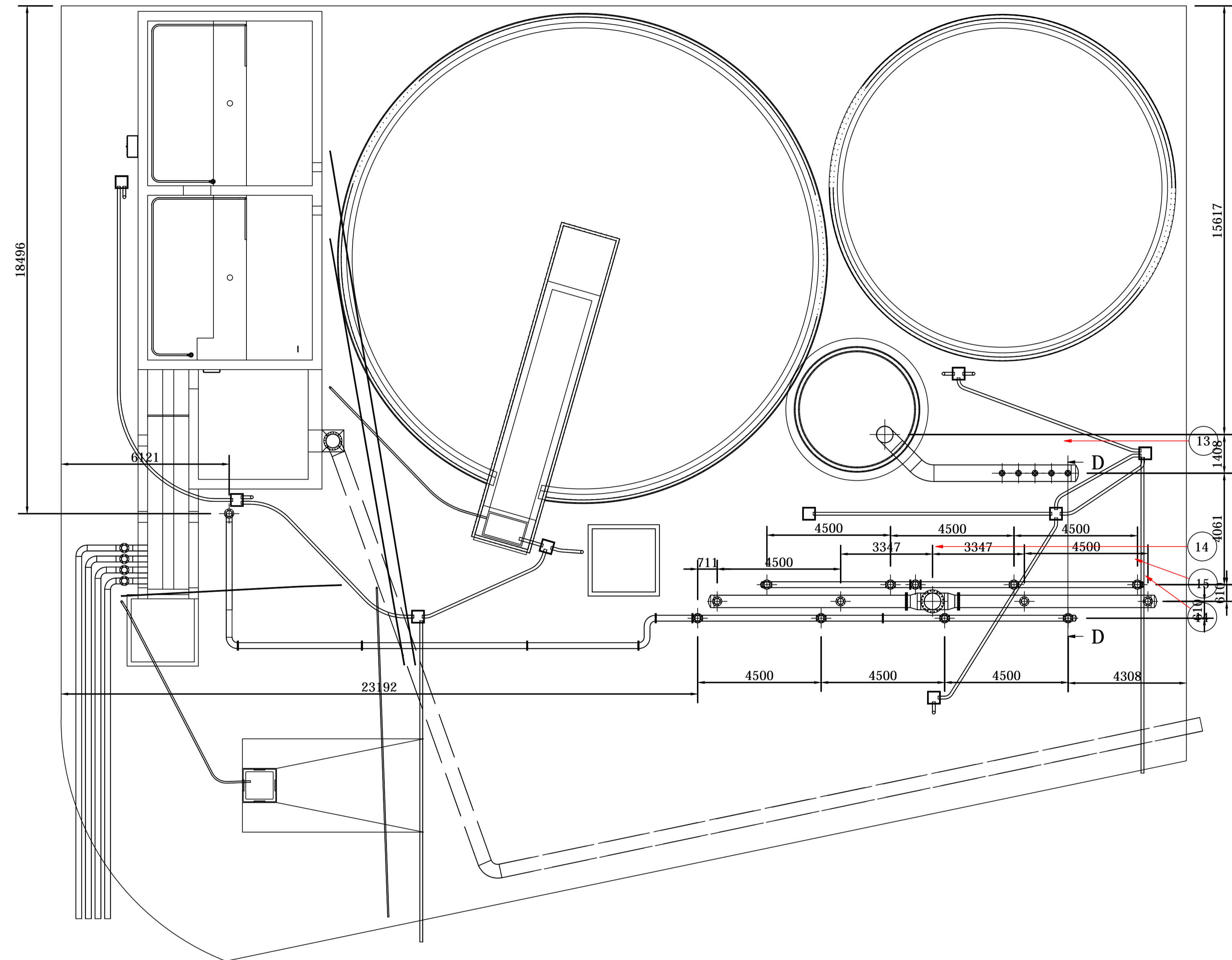
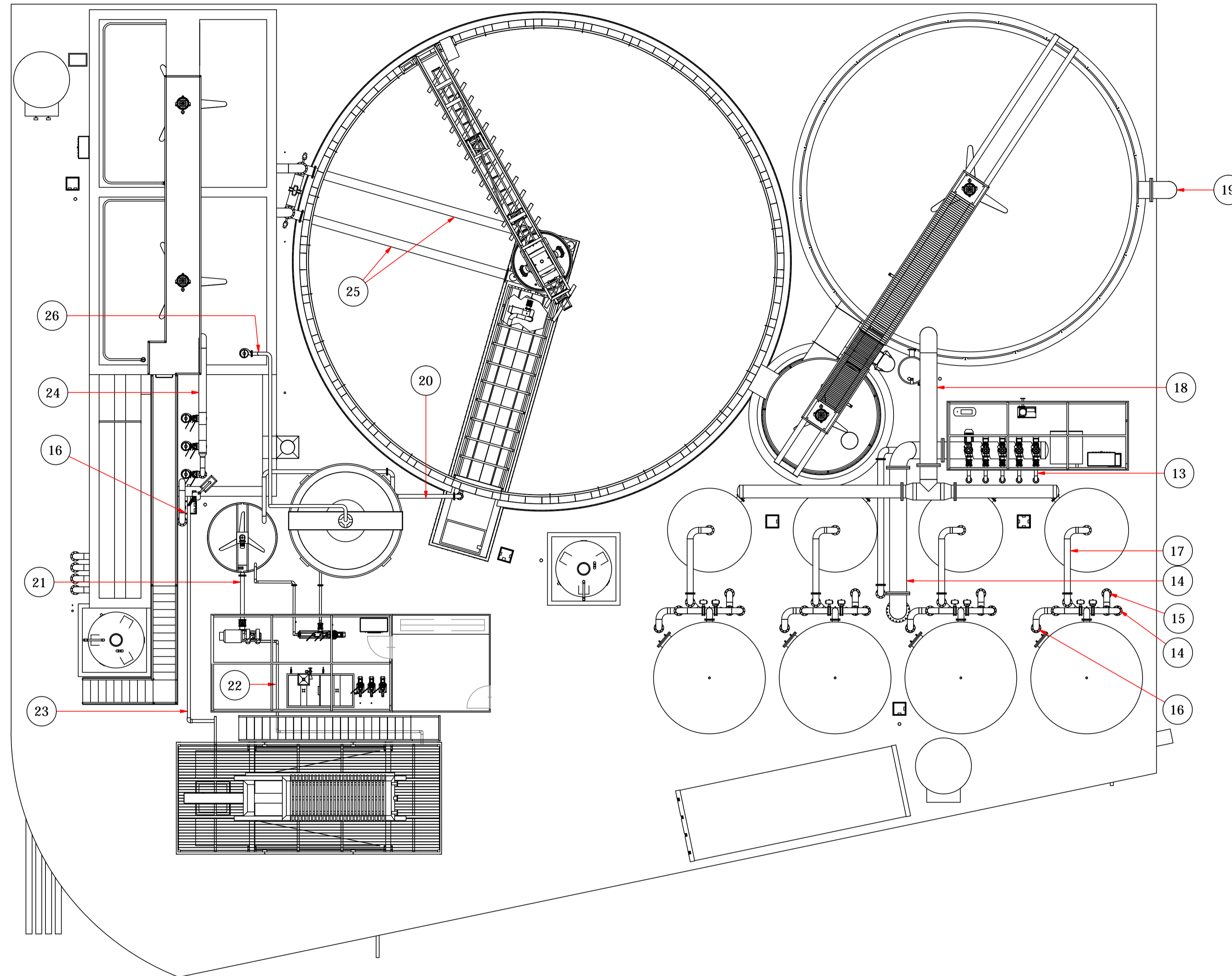


Distribuzione impianto idraulico sotto soletta - scala 1:100



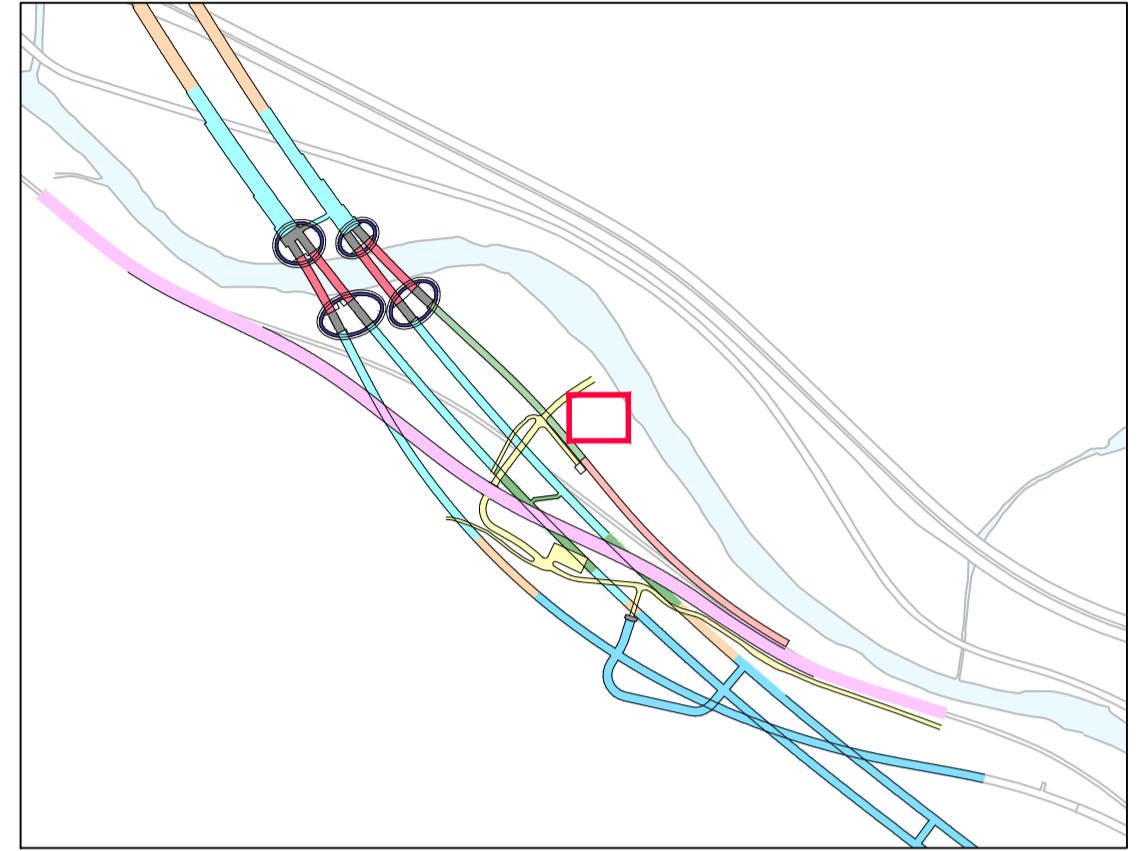
LEGENDA	
POS.	DESCRIZIONE
9	Aspirazione pompe filtrazione DN 600
10	Alimentazione filtri DN600 DN400
11	Controlavaggio filtri DN200
12	Scarico controlavaggio filtri DN200

Distribuzione tubazioni idrauliche - scala 1:100



LEGENDA	
POS.	DESCRIZIONE
13	Aspirazione pompe filtrazione DN 100
14	Alimentazione filtri DN600- DN200
15	Controlavaggio filtri DN200
16	Scarico controlavaggio filtri DN200
17	Alimentazione reattori DN200
18	uscita dai reattori DN450 - DN600
19	Scarico finale DN600
20	Estrazione fanghi DN125
21	Aspirazione fanghi omogeneizzati DN125
22	Alimentazione filtro pressa DN65-DN100
23	Scarico acqua filtrata DN100
24	Sollevamento alla neutralizzazione DN150 DN250
25	Ingresso alla sedimentazione DN300
26	Sollevamento alla vasca di emergenza DN100

Key-Plan



Bearbeitungsstand
Stato di elaborazione

Revision / Revisione	Andamenti / Modifiche	Verantwortlicher Änderung / Responsabile modifica	Datum / Data
00	Entversion / Prima Versione	D. Azzaroli	06.08.2015
01	Osservazioni BBT / Anmerkungen BBT	D. Azzaroli	16.11.2015
02			
03			
04			
05			

Mit Beteiligung der Europäischen Union aus dem Haushalt der Transportspezifischen Vorhaben
Opera finanziata con la partecipazione dell'Unione Europea attraverso il bilancio delle reti di trasporto trans-europee



Ausbau Eisenbahnstrecke München-Verona
BRENNER BASISTUNNEL
Ausführungsprojekt

Potenziamento asse ferroviario Monaco - Verona
GALLERIA DI BASE DEL BRENNERO
Progetto Esecutivo

Sub-Baulos Hauptbauwerke Eisackunterquerung
Sublotto di costruzione Opere Principali Sottoattraversamento Isarco

Fachbereich / Settore	04 - Hydraulik und Hydrologie / 04 - Idraulica ed idrologia
Thema / Tema	Gewässerschutz, Kläranlage / Salvaguardia delle risorse idriche, impianto di depurazione
Dokumentenart / Tipo documento	Grundriss / Ansicht / Schema
Titel / Titolo	Abwasser-Aufbereitungsanlage: Grundriss Verteilungen Hydraulik / Impianto di trattamento delle acque di scarico: pianta distribuzioni impianto idraulico

	Bearbeitet / Elaborato Datum / Data: 16.11.2015	
Geprüft / Verificato Datum / Data: 16.11.2015 D. Bonadies	Freigegeben / Autorizzato Datum / Data: 16.11.2015 N. Meistro	Gelesen BBT / Visto BBT_RUP Datum / Data: 16.11.2015 A. Lombardi

Projekt / Stato documento	von / da / bis / a / progetto	km / da / a / al	Bau- / opera	von / da / bis / a / al	km / da / a / al	ID Numm. / Contratto	Thema / Tema	01	045.00	Vertrag / Contratto	Nummer / Codice	02	H71	AF	002	04	01	045.00	B0115	00573	2B1	01
---------------------------	-------------------------------	------------------	--------------	-------------------------	------------------	----------------------	--------------	----	--------	---------------------	-----------------	----	-----	----	-----	----	----	--------	-------	-------	-----	----