SEZIONE A - A

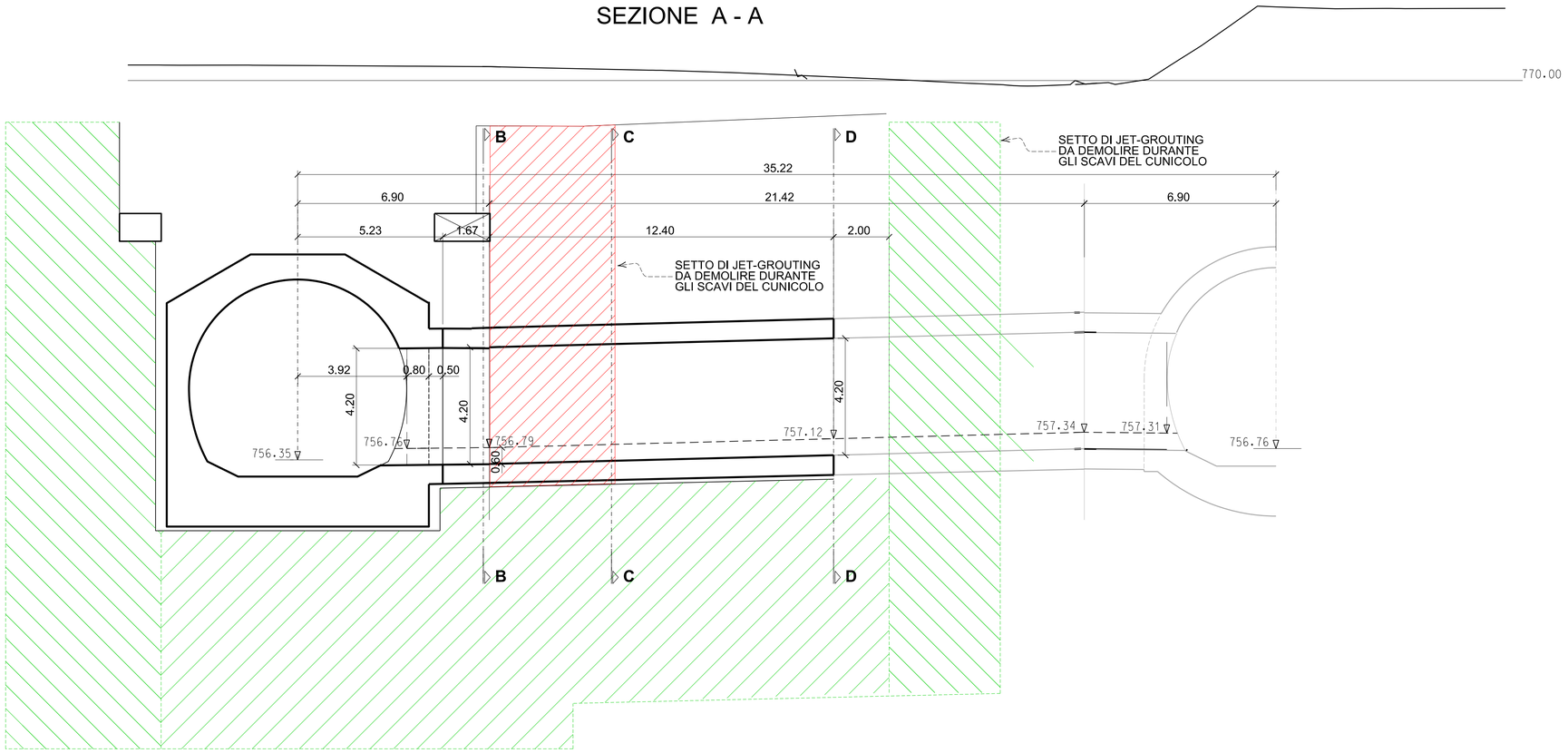

KEY MAP

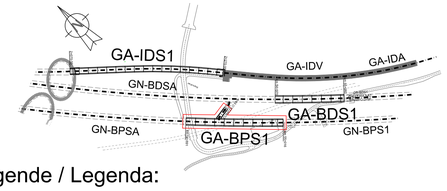

Legende / Legenda:

xxxxxxxxxxxxxxxxxxxxxxxxxxxx/
Ingombro schematico del Jet-Grouting

NOTA

QUESTA SOLUZIONE E' IN ACCORDO CON LA STRADA "A1" (VEDI OPERE PROPEDEUTICHE) E DELLE STRADE TEMPORANEE DI CANTIERE (VEDI SETTORE 10 - LOGISTICA DI CANTIERE).
LE FASI DEGLI SCAVI E DI COSTRUZIONE DEL CUNICOLO SARANNO ESEGUITE UNA VOLTA COMPLETATA LA GALLERIA DI BASE BINARIO PARI.
PER DETTAGLI DELLE FASI DI LAVORO VEDI:

DA 02-H71-AF-002-06-02-145.02-B0115-02260-0A8
A 02-H71-AF-002-06-02-145.08-B0115-06232-3A9

0 2 4 6 8 10 m

Bearbeitungsstand
Stato di elaborazione

Revision Revisione	Änderungen Modifiche	Verantwortlicher Änderung Responsabile modifica	Datum Data
00	Erstversion / Prima Versione	Name / Nome	06.08.2015
01	Anmerkungen BBT / Osservazioni BBT	D. Gualco	30.11.2015
02	Anmerkungen BBT vom 15.12.2015 / Osservazioni BBT del 15.12.2015	D. Gualco	14.01.2016
03			
04			
05			

PLANIMETRIA

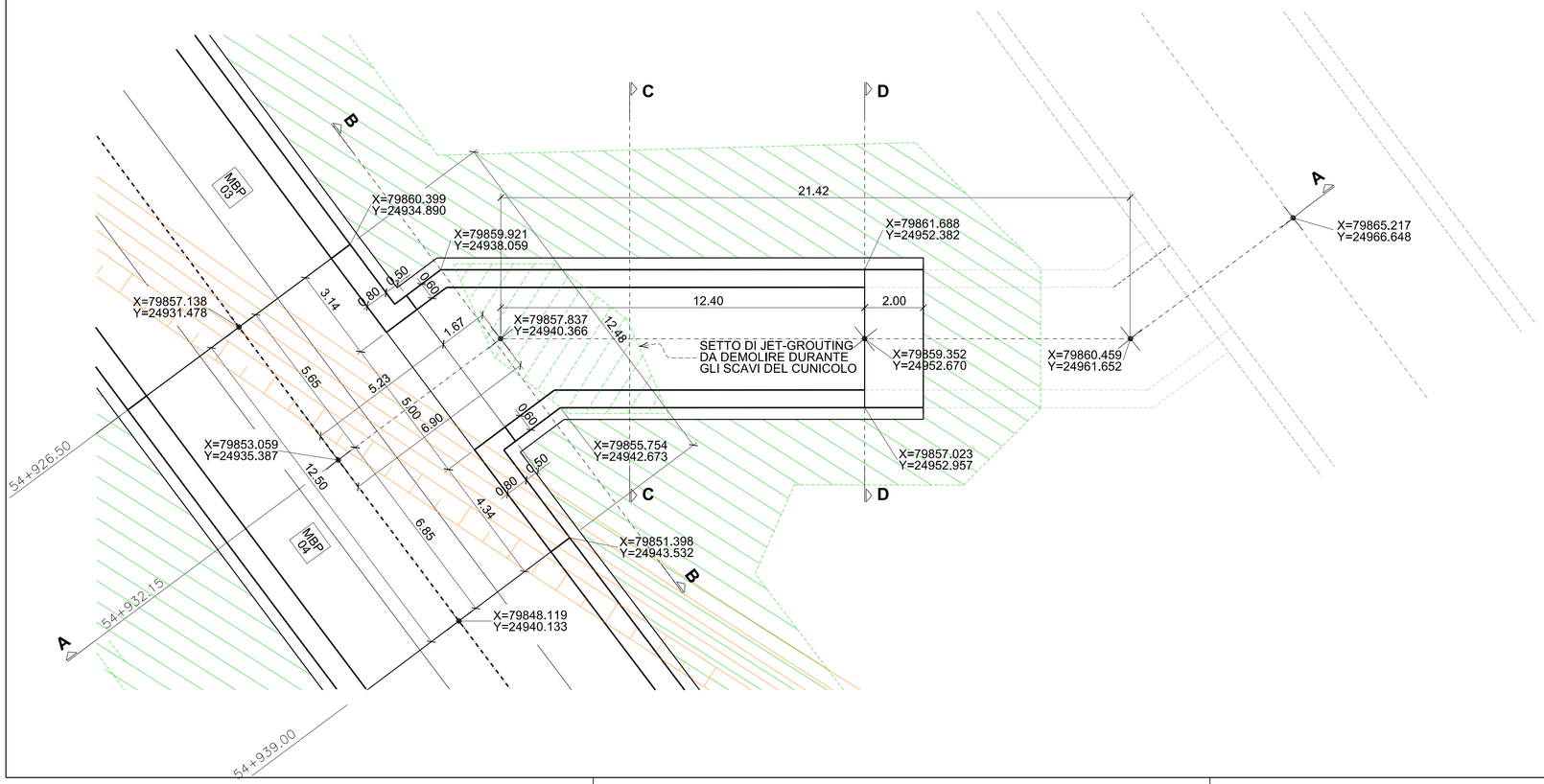

Mit Beteiligung der Europäischen Union aus dem Haushalt der Transeuropäischen Verkehrsnetze finanziertes Vorhaben
Opera finanziata con la partecipazione dell' Unione Europea attraverso il bilancio delle reti di trasporto transeuropee

BBT Galleria di Base del Brennero Brenner Basistunnel BBT SE

Ausbau Eisenbahnachse München-Verona

BRENNER BASISTUNNEL

Ausführungsprojekt

Potenziamento asse ferroviario Monaco - Verona

GALLERIA DI BASE DEL BRENNERO

Progetto esecutivo

Sub-Baulos Hauptbauwerke Eisackunterquerung
Sublotto di costruzione Opere Principali Sottoattraversamento Isarco

Fachbereich	Settore
06-Bauwerksplanung	06 - Progettazione delle opere
Thema	Tema
Offene Bauweise	Galleria artificiale
Dokumentenart	Tipo documento
Grundriss/Längsschnitt	Pianta Profilo
Titel	Titolo
Querschlag 54/4 Grundriss und Längsprofil	Raccordo Trasversale 54/4 Pianta di Tracciamento e Profilo

Ausführende Unternehmen / Imprese esecutrici: ISARCO

Beauftragte / Mandataria: salini impregilo

Auftraggeber / Mandante: STRABAG; COLLINI LAVORI S.p.A.

Auftraggeber / Mandante: rpa; GPingegneria; rock soil; SEMBENELLI

Unterschrift des Koordinators projektierender Firmen: Dott. Ing. Giuseppe A. SEMBENELLI N° A829 Ordine degli Ingegneri della Provincia di Verona

Unterschrift des Koordinators der Ausführenden Firmen: Dott. Ing. Giuseppe A. SEMBENELLI N° A829 Ordine degli Ingegneri della Provincia di Verona

GALLERIA DI BASE DEL BRENNERO - BRENNER BASISTUNNEL BBT SE

	Datum / Data	Name / Nome
Bearbeitung des Dokuments / Elaborazione del documento		
Bearbeitet / Elaborato	14.01.2016	D. Gualco
Geprüft / Verificato	14.01.2016	G. Sembenelli
Freigegeben / Autorizzato	14.01.2016	N. Meistro
Gesehen BBT / Visto BBT_RUP		A. Lombardi
Massstab / Scala	1 : 100	

Projekt-kilometer / Chilometro progetto	von / da bis / a bei / al	54+015 56+100	Bau-kilometer / Chilometro opera	von / da bis / a bei / al	xx xx xx	Status Dokument / Stato documento

Staat Stato	Los Lotto	Einheit Unità	Nummer Numero	Fachbereich Settore	Thema Tema	ID Numm. num. ID	Vertrag Contratto	Nummer Codice	Dok.art Tipo doc.	Rev. Rev.
02	H71	AF	002	06	02	094.00	B0115	02216	2B1	02

0.5 m²