QUADRO D'UNIONE

SEZIONE TIPO - scala 1:200

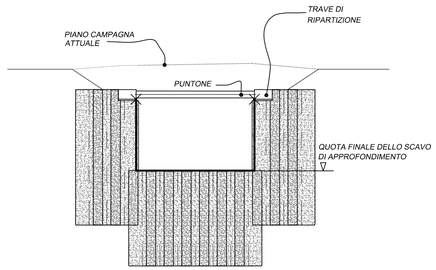

Zugehörige Pläne / Elaborati grafici attinenti:

02-H71-AF-002-06-02-022.00-B0115-00538-RT2
02-H71-AF-002-06-02-023.00-B0115-00539-RT2
02-H71-AF-002-06-02-121.00-B0115-00266-1A9
02-H71-AF-002-06-02-122.00-B0115-00522-4A9
02-H71-AF-002-06-02-123.00-B0115-00525-1B1
02-H71-AF-002-06-02-124.00-B0115-00527-1A9
02-H71-AF-002-06-02-190.01-B0115-00268-3B1
02-H71-AF-002-06-02-190.02-B0115-00269-3B1
02-H71-AF-002-06-02-190.03-B0115-00270-3B1
02-H71-AF-002-06-02-190.06-B0115-00521-3B1
02-H71-AF-002-06-02-192.00-B0115-00523-7Z0
02-H71-AF-002-06-02-193.00-B0115-00524-7Z0
02-H71-AF-002-06-02-194.01-B0115-00528-3A9
02-H71-AF-002-06-02-194.02-B0115-00740-3A9
02-H71-AF-002-06-02-195.00-B0115-00529-3A9
02-H71-AF-002-06-02-196.00-B0115-00530-3A9
02-H71-AF-002-06-02-220.01-B0115-00741-3B1
02-H71-AF-002-06-02-271.00-B0115-00753-5A9

KEY-PLAN

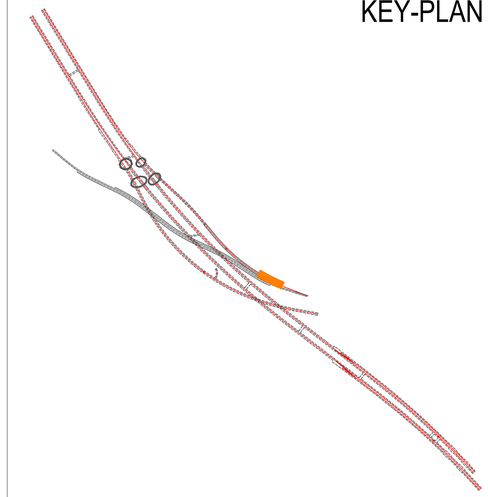

SEZIONE LONGITUDINALE - scala 1:200

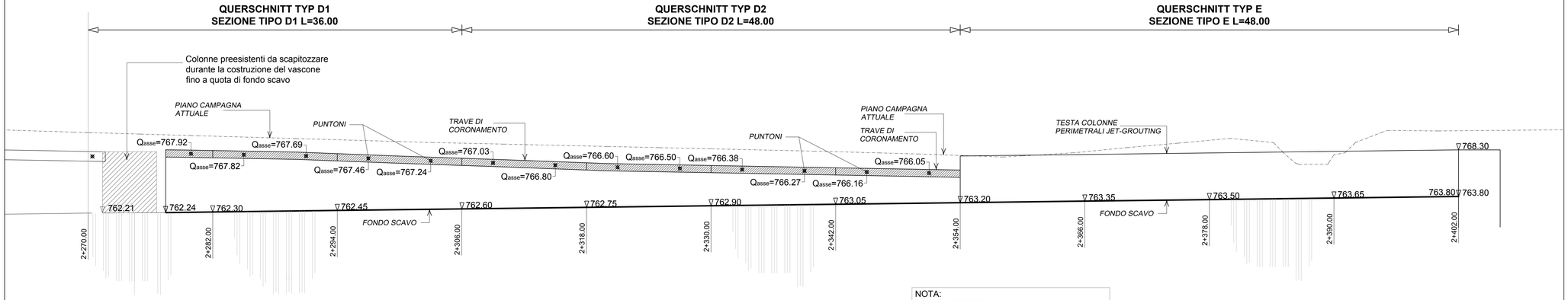

NOTA:
PER GLI EFFETTIVI LIVELLI IDRAULICI DI RIFERIMENTO IN CIASCUN TRATTO SI RIMANDA AGLI ELABORATI:
02-H71-AF-002-06-02-194.01-B0115-00528-3A9
02-H71-AF-002-06-02-194.02-B0115-00740-3A9
02-H71-AF-002-06-02-195.00-B0115-00529-3A9
02-H71-AF-002-06-02-196.00-B0115-00530-3A9
02-H71-AF-002-06-02-270.01-B0115-00750-3A9

LEGENDA:
WSE HQ5
Livello della piena con tempo di ritorno 5 anni
WSE HQ30
Livello della piena con tempo di ritorno 30 anni

PIANTA - scala 1:200

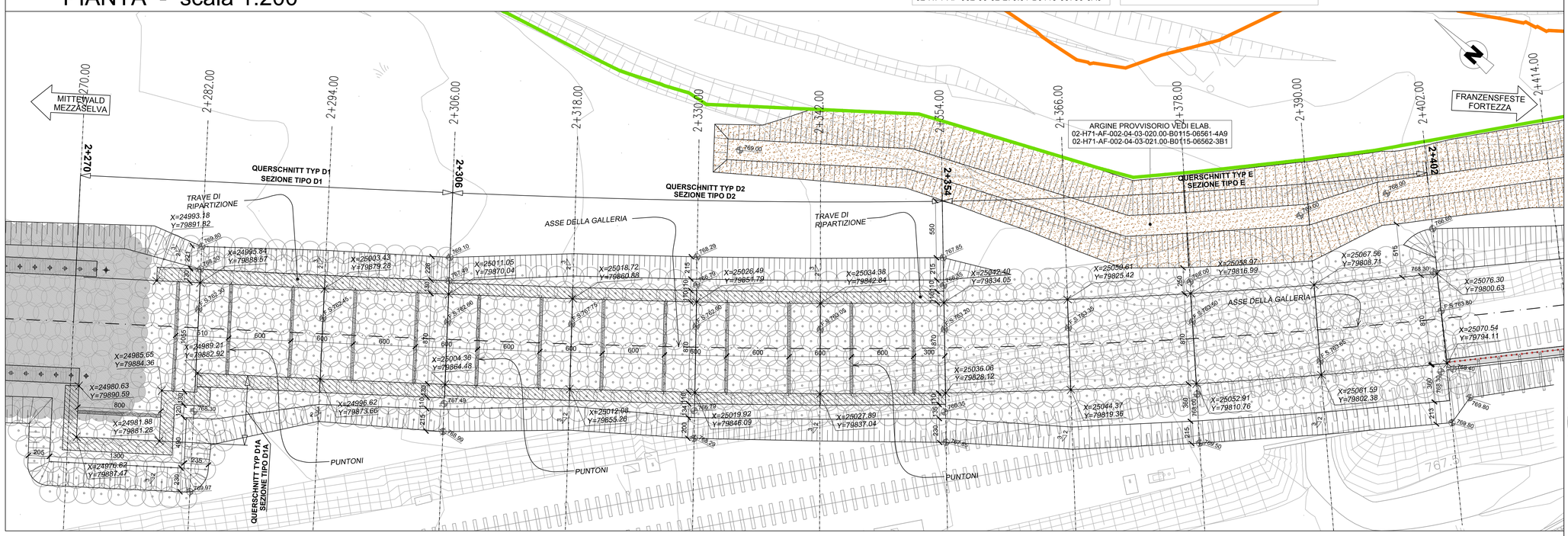

Bearbeitungsstand
Stato di elaborazione

Revision Revisione	Änderungen Modifiche	Verantwortlicher Änderung Responsabile modifica	Datum Data
00	Erstversion / Prima Versione	E. Coluzzi	06.08.2015
01	Anmerkungen BBT / Osservazioni BBT	E. Coluzzi	23.11.2015
02	Anmerkungen BBT vom 15.12.2015 / Osservazioni BBT del 15.12.2015	E. Coluzzi	14.01.2016
03			
04			
05			

Mit Beteiligung der Europäischen Union aus dem Haushalt der Transeuropäischen Verkehrsnetze finanziertes Vorhaben
Opera finanziata con la partecipazione dell' Unione Europea attraverso il bilancio delle reti di trasporto transeuropee

Ausbau Eisenbahnachse München-Verona

BRENNER BASISTUNNEL

Ausführungsprojekt

Potenziamento asse ferroviario Monaco - Verona

GALLERIA DI BASE DEL BRENNERO

Progetto esecutivo

Sub-Baulos Hauptbauwerke Eisackunterquerung
Sublotto di costruzione Opere Principali Sottoattraversamento Isarco

Fachbereich / Settore	Thema / Tema	Dokumentenart / Tipo documento	Titel / Titolo
06 - Bauwerksplanung / 06 - Progettazione delle opere	Offene Bauweise / Galleria artificiale	Lageplan mit Profilen / Planimetrie e profili	Verbindungstunnel Gleis 1 km 2+270-2+525 Jet-Grout-Verfahren - Aushub Vertiefung / Galleria di inter. binario dispari km 2+270-2+525 Trattamento Jet-grouting-Scavo di approfondimento

Ausführende Unternehmen / Imprese esecutrici: ISARCO; Beauftragte / Mandataria: salini impregilo; Auftraggeber / Mandanti: STRABAG, COLLINI LAVORI S.p.A.

Bearbeitung des Dokuments / Elaborazione del documento: rpa — Datum / Data: 14.01.2016

Bearbeitet / Elaborato: E. Coluzzi — 14.01.2016

Geprüft / Verificato: D. Bonadies — 14.01.2016

Freigegeben / Autorizzato: N. Meistro — 14.01.2016

Gesehen BBT / Visto BBT_RUP: A. Lombardi

Masstab / Scala: 1 : 200

Ingegneria Integrata: rpa S.r.l. Sezione A N° A829 — DOTTORE INGEGNERE DINO BONADIES — SETTORE CIVILE E AMBIENTALE — SETTORE INDUSTRIALE — SETTORE DELL'INFORMAZIONE — ORDINE DEGLI INGEGNERI DELLA PROVINCIA DI TRENTO

Auftraggeber / Mandataria: rpa; GPingegneria; reck sas; SEMMELLI

GALLERIA DI BASE DEL BRENNERO - BRENNER BASISTUNNEL BBT SE

Projekt-kilometer / Chilometro progetto: von / da — bis / a — bei / al

Bau-kilometer / Chilometro opera: von / da — bis / a — bei / al

Status Dokument / Stato documento

Staat Stato	Los Lotto	Einheit Unità	Nummer Numero	Fachbereich Settore	Thema Tema	ID Numm. num. ID	Vertrag Contratto	Nummer Codice	Dok.art Tipo doc.	Rev. Rev.
02	H71	AF	002	06	02	124.00	B0115	00527	4A9	02

0.6 m²