PROSPETTO TIPICO

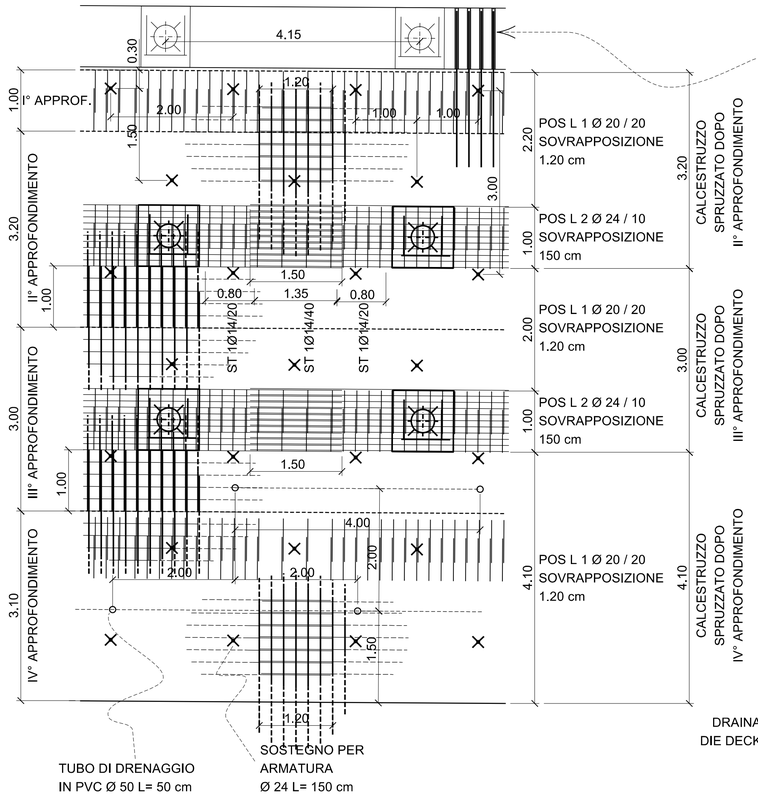

SEZIONE TIPICA

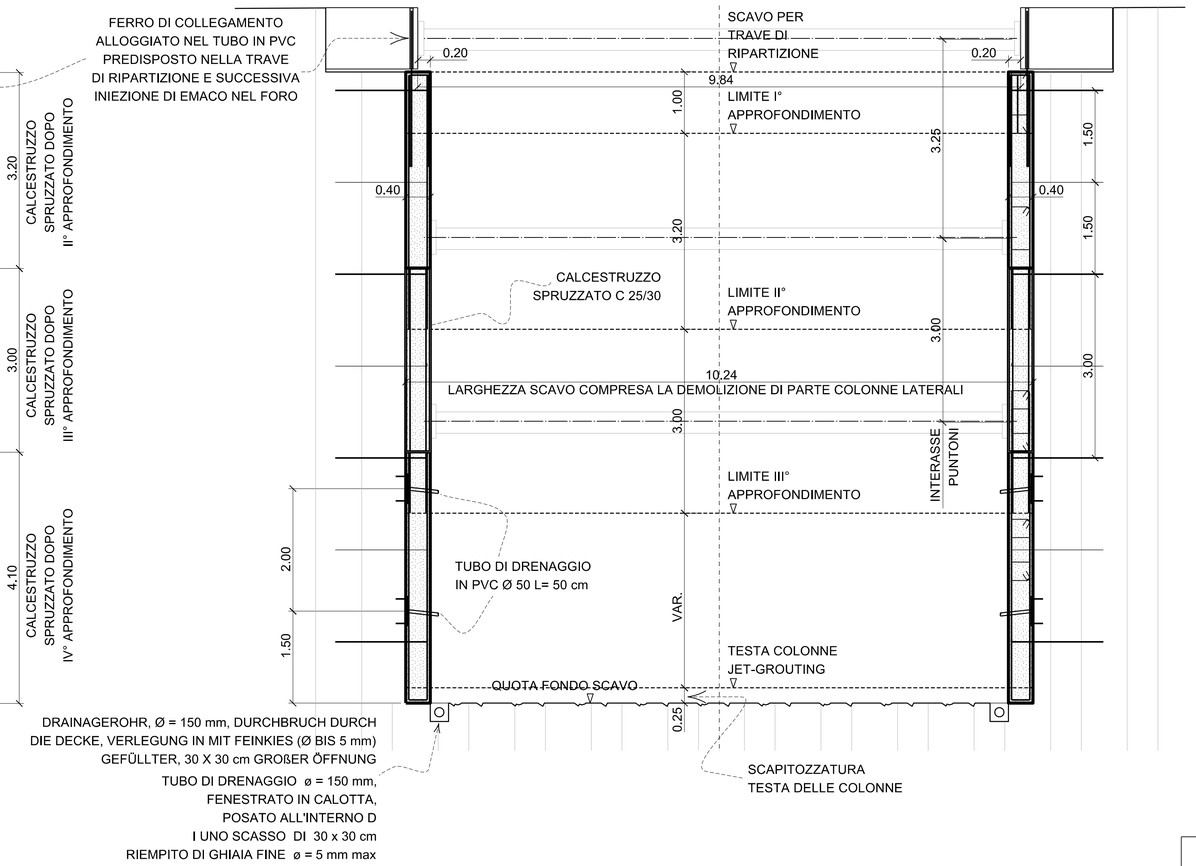

KEY MAP

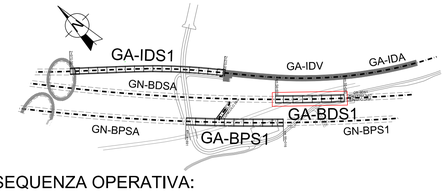

SEQUENZA OPERATIVA:

1- SCAVO DI REGOLARIZZAZIONE DELLA SUPERFICIE DEL JET-GROUTING LATERALE, CON ELIMINAZIONE DI EVENTUALI ASPERITÀ E PARTI SPORGENTI TIPO TROVANTI. I TROVANTI ANDRANNO TAGLIATI FINO ALLA SUPERFICIE FINALE DI SCAVO CON MALTE ESPANSIVE TIPO BRISTAR E/O CUNEI
2- PULIZIA SUPERFICIE CON GETTI ARIA ALTA PRESSIONE
3- FISSAGGIO DELLA PIASTRA PER PUNTONE MEDIO/INFERIORE
4- DISPOSIZIONE DEI DRENI
5- DISPOSIZIONE ARMATURE
6- TRATTAMENTO CON CALCESTRUZZO SPRUZZATO FINO A 1.00 m DALLA QUOTA DI APPROFONDIMENTO (SE LA QUOTA E' LA FINALE IL TRATTAMENTO SARA' FATTO FINO A FONDO SCAVO
7- POSA DEL PUNTONE MEDIO/INFERIORE E RIEMPIMENTO CON MALTA ANTI RITIRO TRA PIASTRA E PUNTONE
8- REGOLARIZZAZIONE FINALE DELLA SUPERFICIE CON ELIMINAZIONE DI EVENTUALI ASPERITÀ INCLUSO IL TAGLIO DELLE PARTI SPORGENTI DEI TUBI DI DRENAGGIO, PRIMA DI PROCEDERE AL GETTO DELLA STRUTTURA IN CALCESTRUZZO

0 1 2 3 4 5 m

Bearbeitungsstand
Stato di elaborazione

Revision Revisione	Änderungen Modifiche	Verantwortlicher Änderung Responsabile modifica	Datum Data
00	Erstversion / Prima Versione	D. Gualco	14.01.2016
01			
02			
03			
04			
05			

ARMATURA DI PROTEZIONE SCAVI APPROFONDIMENTO

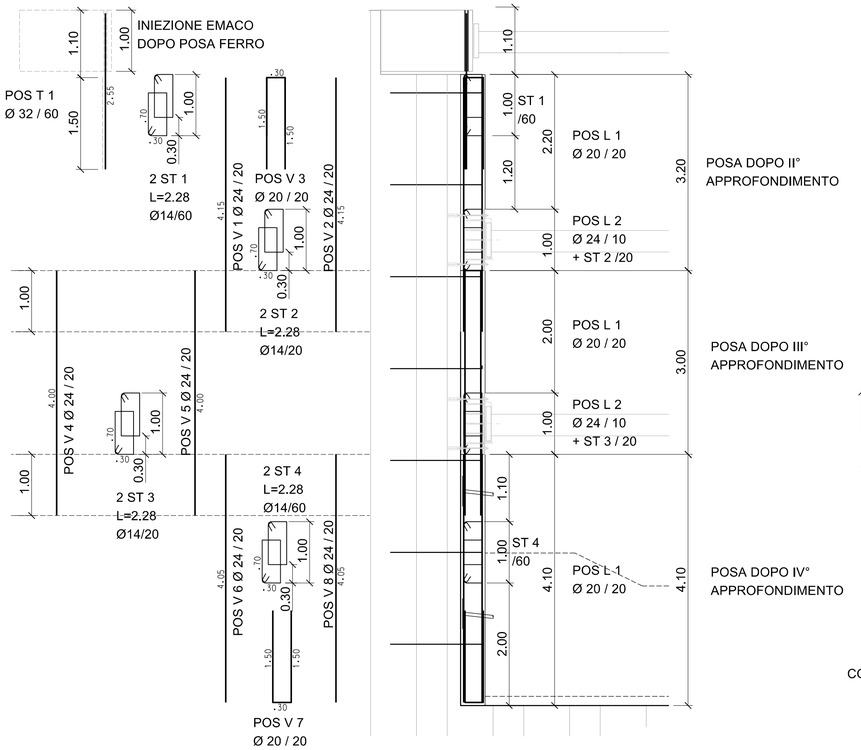

DETTAGLIO PROTEZIONE SCAVI - TRAVE IN SPESSORE

0 0.2 0.4 0.6 0.8 1 m

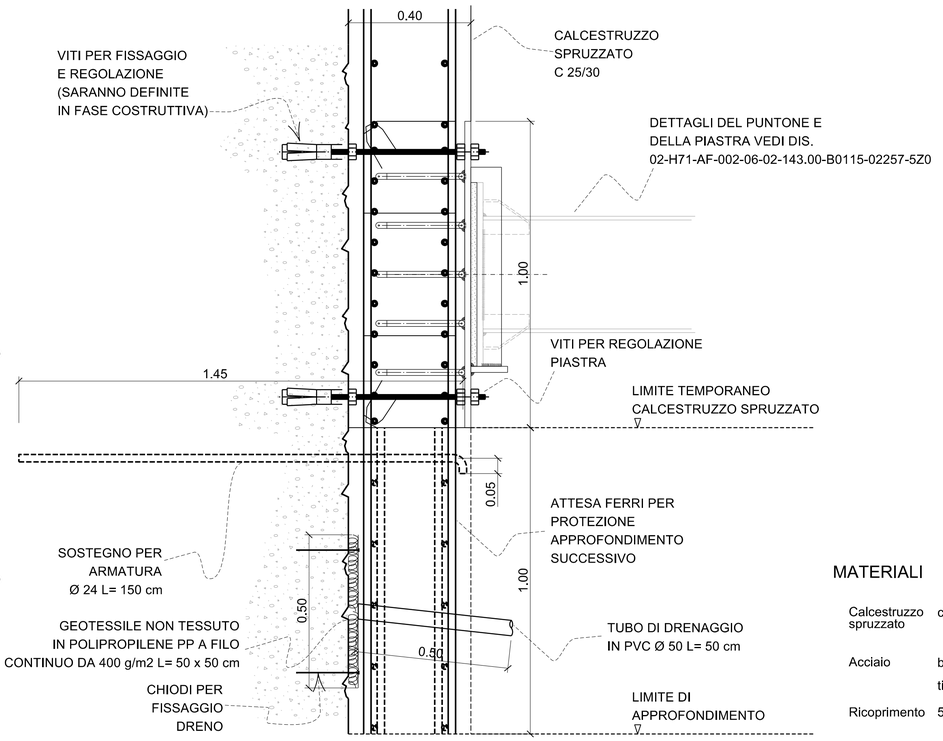

MATERIALI

Calcestruzzo spruzzato	classe C 25/30
Acciaio	barre ad aderenza migliorata tipo B 450C
Ricoprimento	5 cm

Mit Beteiligung der Europäischen Union aus dem Haushalt der Transeuropäischen Verkehrsnetze finanziertes Vorhaben
Opera finanziata con la partecipazione dell' Unione Europea attraverso il bilancio delle reti di transporto transeuropee

BBT Galleria di Base del Brennero Brenner Basistunnel BBT SE

Ausbau Eisenbahnachse München-Verona

BRENNER BASISTUNNEL

Ausführungsprojekt

Potenziamento asse ferroviario Monaco - Verona

GALLERIA DI BASE DEL BRENNERO

Progetto esecutivo

Sub-Baulos Hauptbauwerke Eisackunterquerung
Sublotto di costruzione Opere Principali Sottoattraversamento Isarco

Fachbereich	Settore
06-Bauwerksplanung	06 - Progettazione delle opere
Thema	Tema
Offene Bauweise	Galleria artificiale
Dokumentenart	Tipo documento
Grundriss, Längsprofil und Schnitte	Pianta, profilo e sezioni
Titel	Titolo
Basistunnel Gleis 2 Schutz der Aushubwände	Galleria di Base Binario Pari Protezione delle pareti di scavo

Ausführende Unternehmen / Imprese esecutrici: ISARCO
Beauftragte / Mandataria: salini impregilo
Auftraggeber / Mandanti: STRABAG; COLLINI LAVORI S.p.A.; rpa; GPingegneria; SEMBENELLI
Auftraggeber / Mandataria: ex SOL
Auftraggeber / Mandanti: ARGE BRENNERO; ARGE BONAIUTO; ARGE GUILE & ARGEPALO; SEZIONE IDROSTATICA; SEZIONE PRESSOTRATTURA

	Datum / Data	Name / Nome
Bearbeitung des Dokuments / Elaborazione del documento		
Bearbeitet / Elaborato	14.01.2016	D. Gualco
Geprüft / Verificato	14.01.2016	G. Sembenelli
Freigegeben / Autorizzato	14.01.2016	N. Melstro
Gesehen BBT / Visto BBT_RUP		A. Lombardi
Massstab / Scala	1 : 10, 1:50	

GALLERIA DI BASE DEL BRENNERO - BRENNER BASISTUNNEL BBT SE

Projekt-kilometer / Chilometro progetto	von / da bis / a bei / al	54+015 56+100	Bau-kilometer / Chilometro opera	von / da bis / a bei / al	xx xx xx	Status Dokument / Stato documento

Staat Stato	Los Lotto	Einheit Unità	Nummer Numero	Fachbereich Settore	Thema Tema	ID Numm. num. ID	Vertrag Contratto	Nummer Codice	Dok.art Tipo doc.	Rev. Rev.
02	H71	AF	002	06	02	155.01	B0115	06230	5Z0	00

0.5 m²