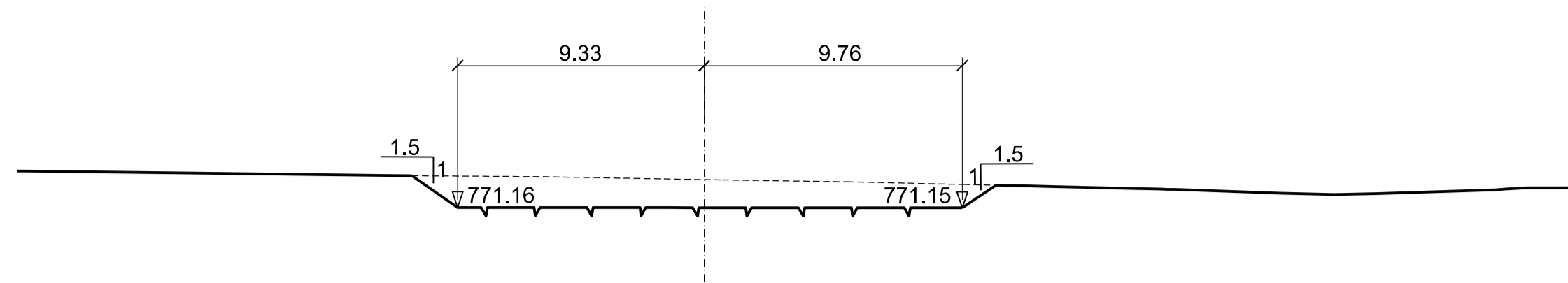
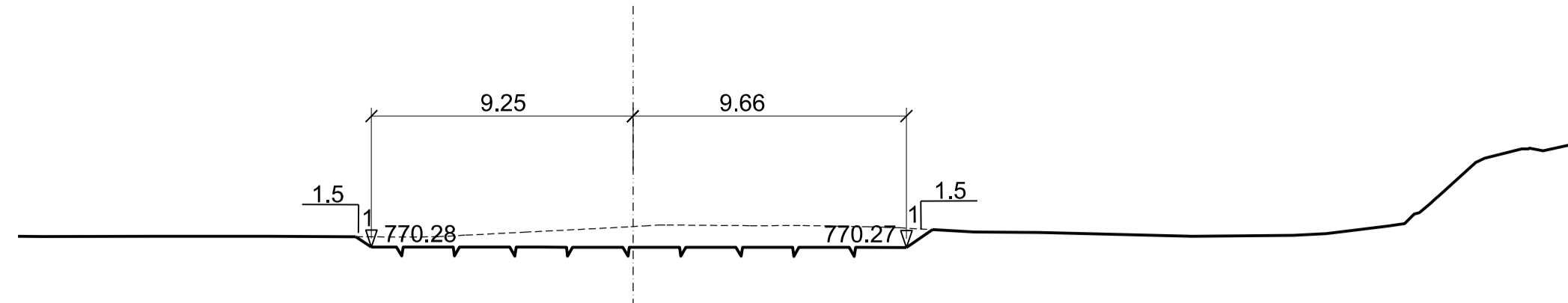


SEZIONE D - D



SEZIONE E - E

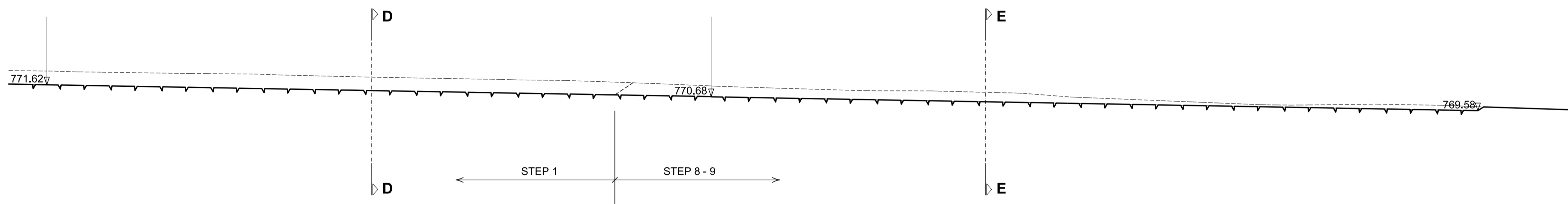


NOTA

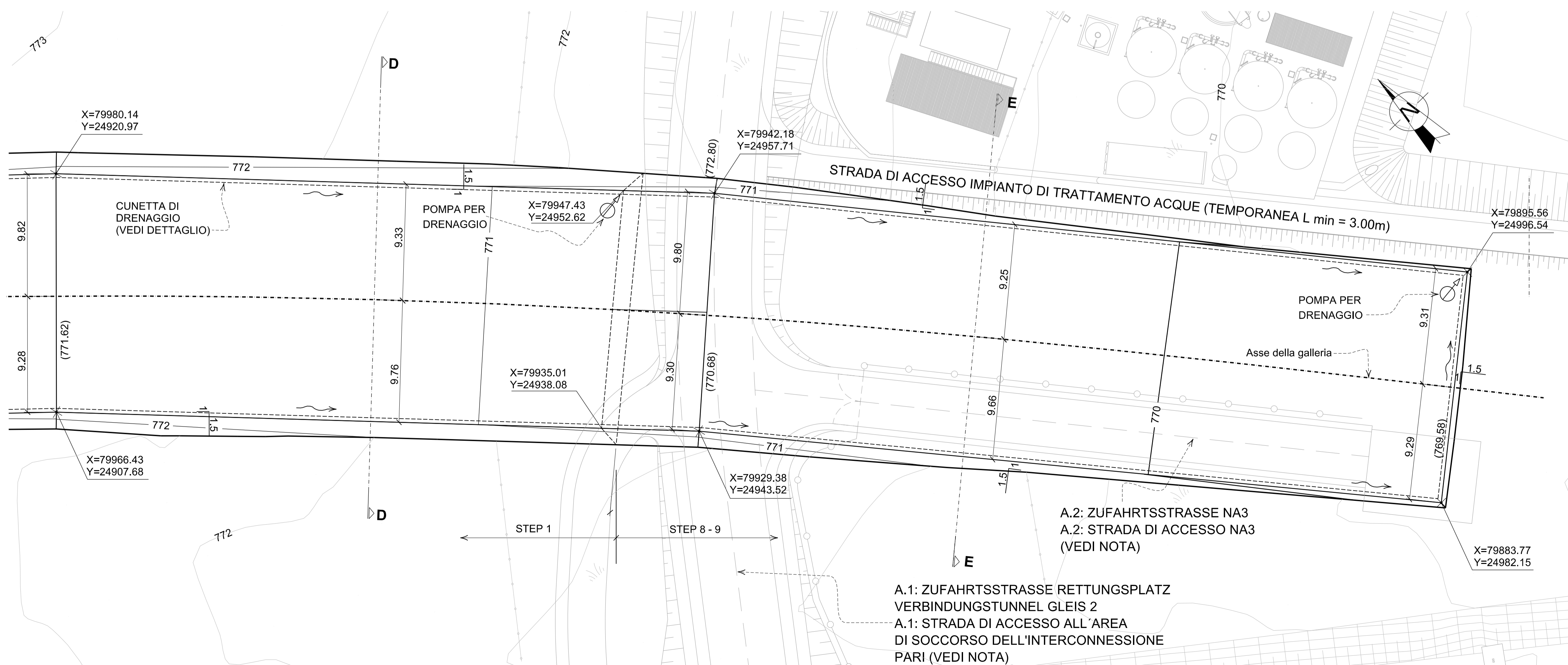
QUESTA SOLUZIONE E' IN ACCORDO CON LE STRADE "A1" E "A2" (VEDI OPERE PROPEDeutICHE) E DELLE STRADE TEMPORANEE DI CANTIERE (VEDI SETTORE 10 - LOGISTICA DI CANTIERE). PER LE FASI DI LAVORO DELLA GALLERIA DI INTERCONNESSIONE DISPARI VEDI:

- 02-H71-AF-002-06-02-160.01-B0115-06321-2A8
- 02-H71-AF-002-06-02-160.02-B0115-06322-2A8
- 02-H71-AF-002-06-02-161.01-B0115-02281-3A9
- 02-H71-AF-002-06-02-161.02-B0115-02282-0A8
- 02-H71-AF-002-06-02-161.03-B0115-06323-0A8

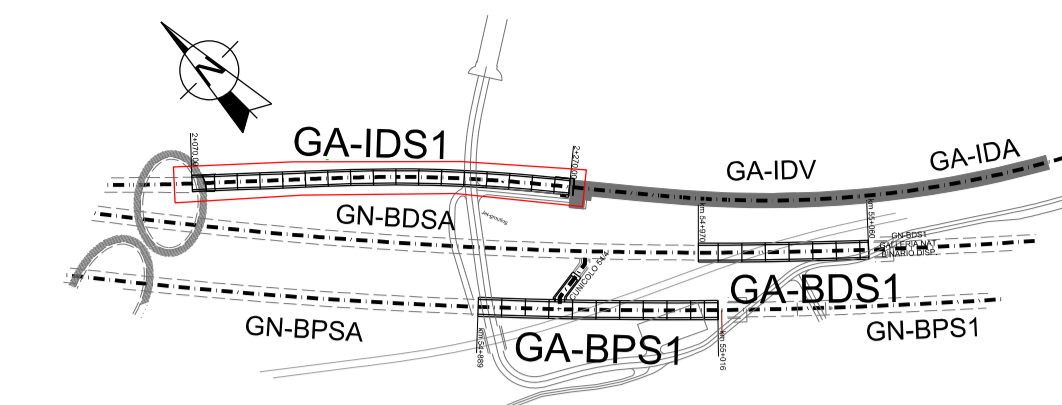
SEZIONE A - A



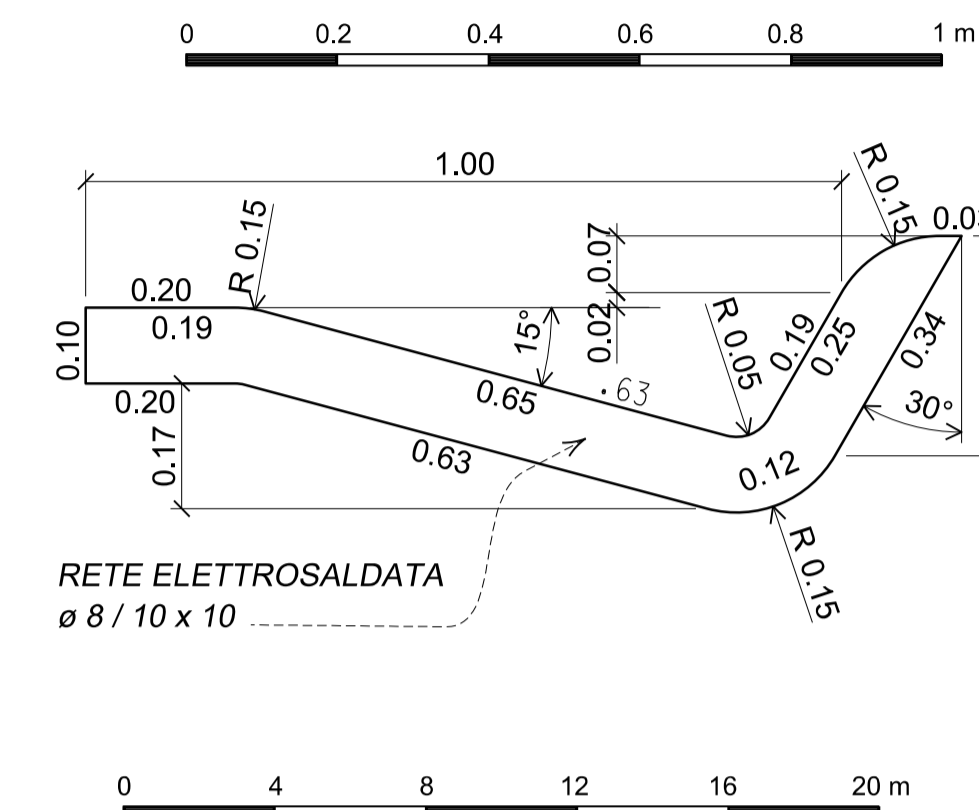
PIANTA



KEY MAP



DETTAGLIO - CUNETTA DRENANTE



Bearbeitungsstand
Stato di elaborazione

Revisione	Andamenti / Modifiche	Verantwortlicher Änderung / Responsabile modifica	Datum / Data
00	Erstversion / Prima Versione	D. Gualco	06.08.2015
01	Anmerkungen BBT / Osservazioni BBT	D. Gualco	23.11.2015
02	Anmerkungen BBT vom 15.12.2015 / Osservazioni BBT del 15.12.2015	D. Gualco	14.01.2016
03			
04			
05			



Mit Beteiligung der Europäischen Union aus dem Haushalt der Trans europäischen Verkehrsnetze finanziertes Vorhaben
Opera finanziata con la partecipazione dell'Unione Europea attraverso il bilancio delle reti di trasporto trans-europee



Ausbau Eisenbahnachse München-Verona

BRENNER BASISTUNNEL

Ausführungsprojekt

Potenziamento asse ferroviario Monaco - Verona

GALLERIA DI BASE DEL BRENNERO

Progetto esecutivo

Sub-Baulos Hauptbauwerke Eisackunterquerung
Sublotto di costruzione Opere Principali Sottoattraversamento Isarco

Fachbereich	Settore
06-Bauwerksplanung	06 - Progettazione delle opere
Thema	Tema
Offene Bauweise	Galleria artificiale
Dokumententyp	Tipo documento
Grundriss, Längsprofil und Schnitt	Pianta, profilo e sezioni
Titel	Titolo
Verbindungstunnel Gleis 1 Offener Aushub - Blatt 2/2	Galleria Interconnessione Bin. Ober-Isarco Scavo di sbancamento - 2/2

Auftrags-/Mandatgeber / Committente / Mandatario	ISARCO	Auftrags-/Mandatgeber / Committente / Mandatario	salini impregio	Bearbeitung des Dokuments / Elaborazione del documento	Datum / Data	14.01.2016	D. Gualco
Auftrags-/Mandatgeber / Committente / Mandatario	STRABAG	Auftrags-/Mandatgeber / Committente / Mandatario	COLLINI	Bearbeitet / Elaborato	Datum / Data	14.01.2016	G. Sembelloni
Auftrags-/Mandatgeber / Committente / Mandatario	rpa	Auftrags-/Mandatgeber / Committente / Mandatario	GPingegneria	Geprüft / Verificato	Datum / Data	14.01.2016	N. Melstro
Auftrags-/Mandatgeber / Committente / Mandatario	REMUNELLI	Auftrags-/Mandatgeber / Committente / Mandatario	REMUNELLI	Freigegeben / Autorizzato	Datum / Data	14.01.2016	A. Lombardi
Auftrags-/Mandatgeber / Committente / Mandatario	REMUNELLI	Auftrags-/Mandatgeber / Committente / Mandatario	REMUNELLI	Gesehen BBT / Visto BBT_RUP	Datum / Data		
Auftrags-/Mandatgeber / Committente / Mandatario	REMUNELLI	Auftrags-/Mandatgeber / Committente / Mandatario	REMUNELLI	Masstab / Scala		1 : 200	
Projekt-kilometer / Chilometro progetto	von / da 54+015 bis / a 56+100	Bau-kilometer / Chilometro opera	von / da xx bis / a xx	Status Dokument / Stato documento			
Staat	IT	Fachbereich	06	Thema	162.02	Vertrag / Contratto	B0115 02284 4A9
Los	H71	Nummer	002	Thema	02	Nummer / Codice	02284 4A9
Einheit	AF	Nummer	002	Thema	02	Dokument / Tipo Doc.	02

