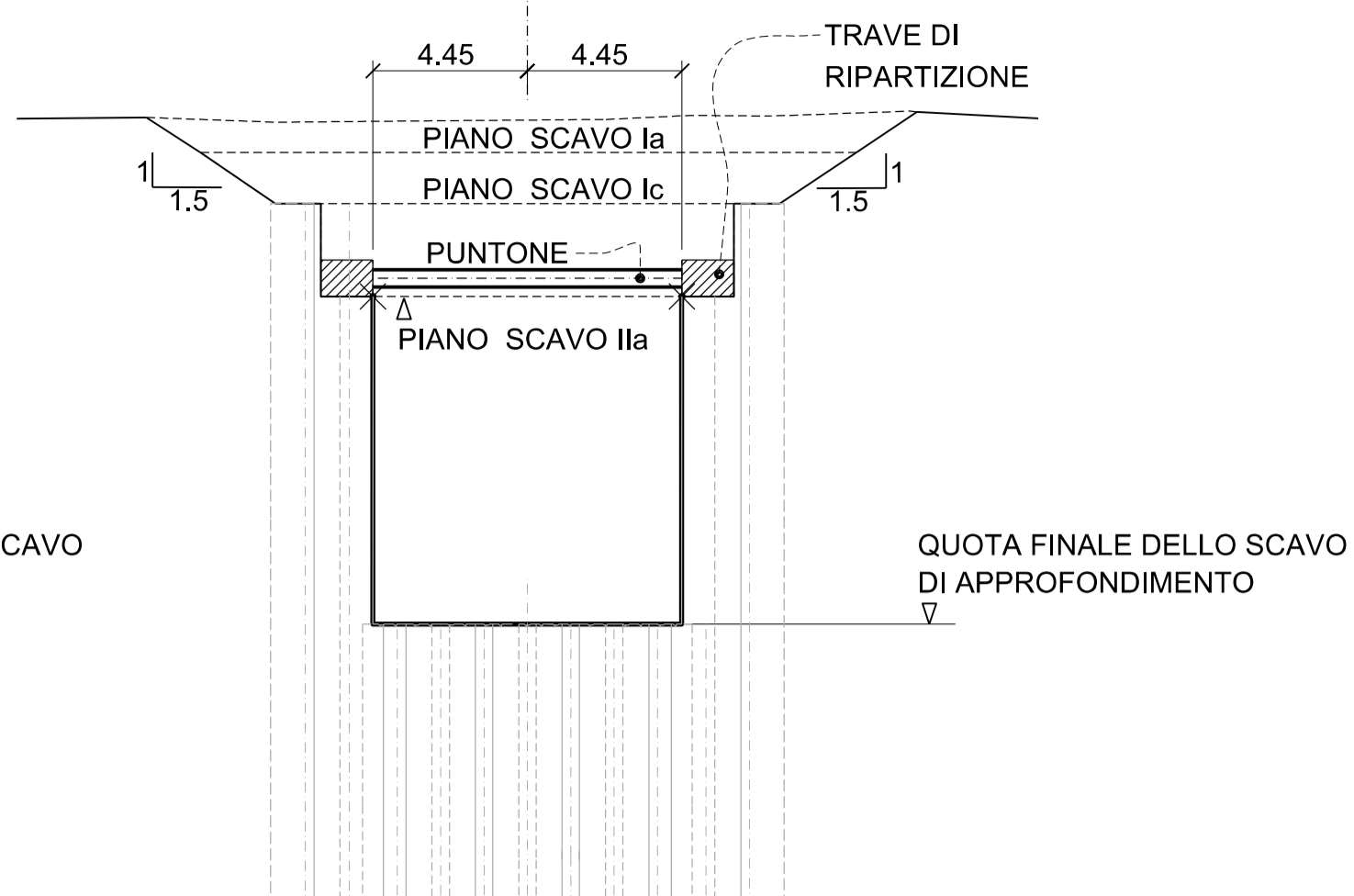
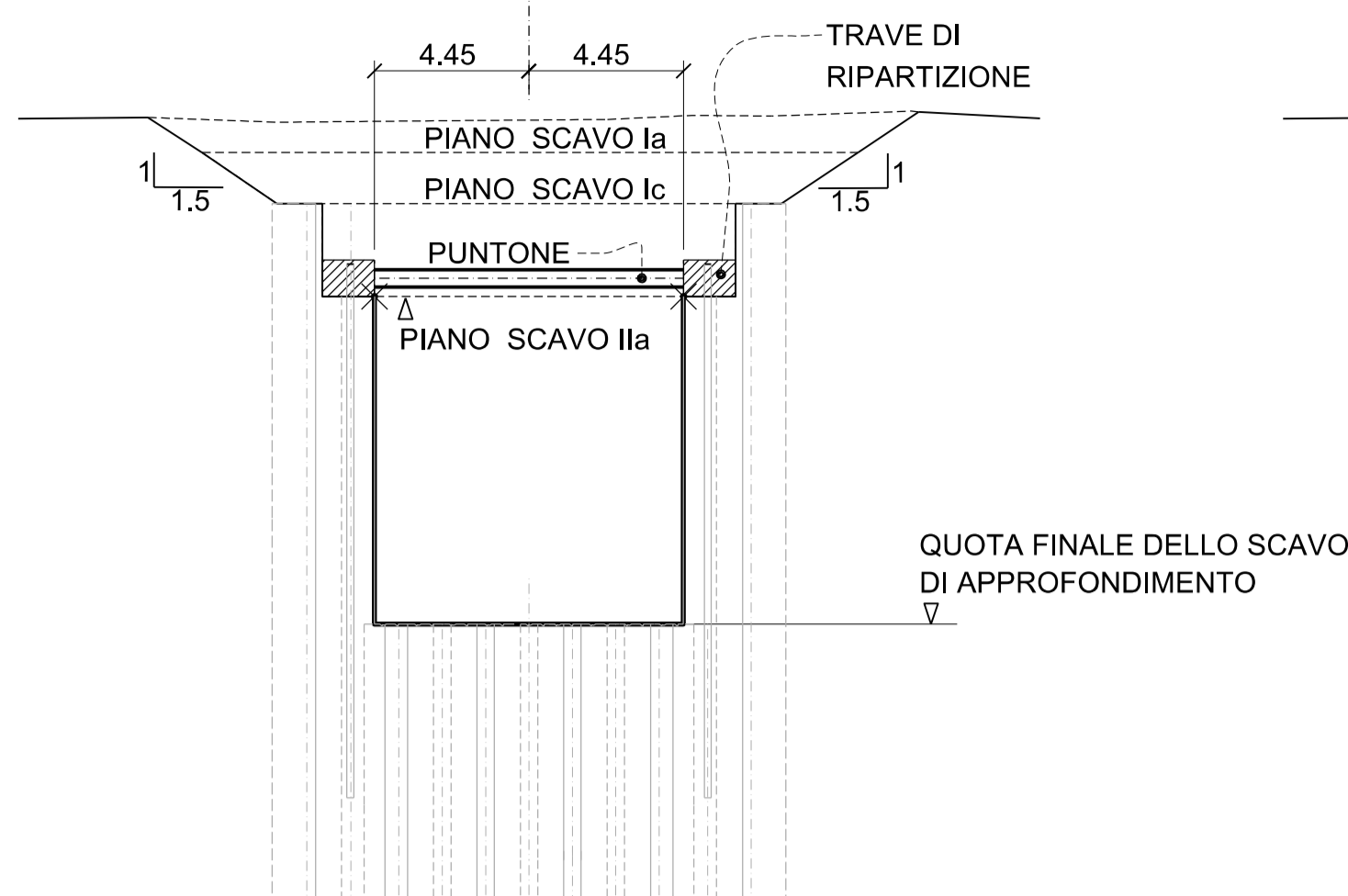


SEZIONE TIPO
CON MICROPALO

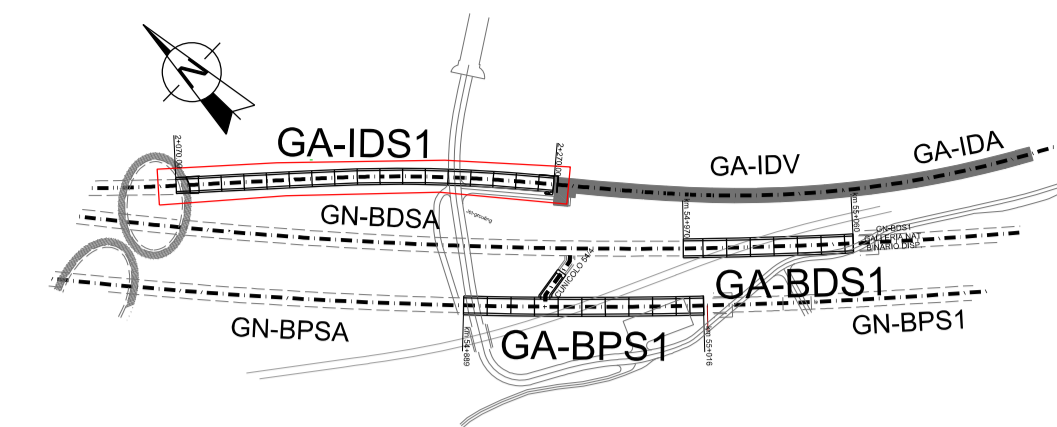
SEZIONE TIPO
SENZA MICROPALO

NOTE

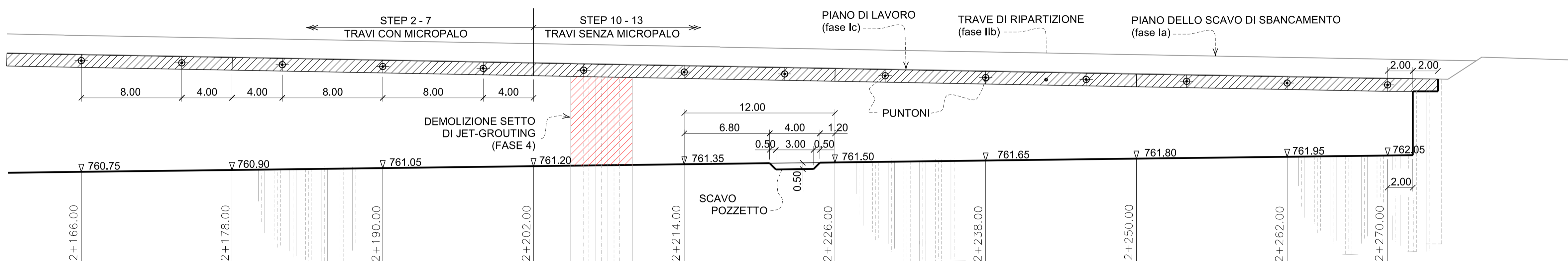
KEY MAP



- QUESTA SOLUZIONE E' IN ACCORDO CON LE STRADE "A1" E "A2" (VEDI OPERE PROPEDEUTICHE) E DELLE STRADE TEMPORANEE DI CANTIERE (VEDI SETTORE 10 - LOGISTICA DI CANTIERE). PER LE FASI DI LAVORO DELLA GALLERIA DI INTERCONNESSIONE DISPARI VEDI:
02-H71-AF-002-06-02-160.01-B0115-06321-2A8
02-H71-AF-002-06-02-160.02-B0115-06322-2A8
02-H71-AF-002-06-02-161.01-B0115-02281-3A9
02-H71-AF-002-06-02-161.02-B0115-02282-0A8
02-H71-AF-002-06-02-161.03-B0115-06323-0A8
- PER LE SEZIONI RAPPRESENTATIVE VEDI:
DA 02-H71-AF-002-06-02-207.01-B0115-02335-381
DA 02-H71-AF-002-06-02-207.05-B0115-02339-381
- TUBI DI DRENAGGIO $\phi = 150$ mm, FENESTRATO IN CALOTTA, POSATO ALL'INTERNO DI UNO SCAVO DI 30 x 30 cm RIEMPIUTO DI GHIAIA FINE $\phi_{max} = 5$ mm



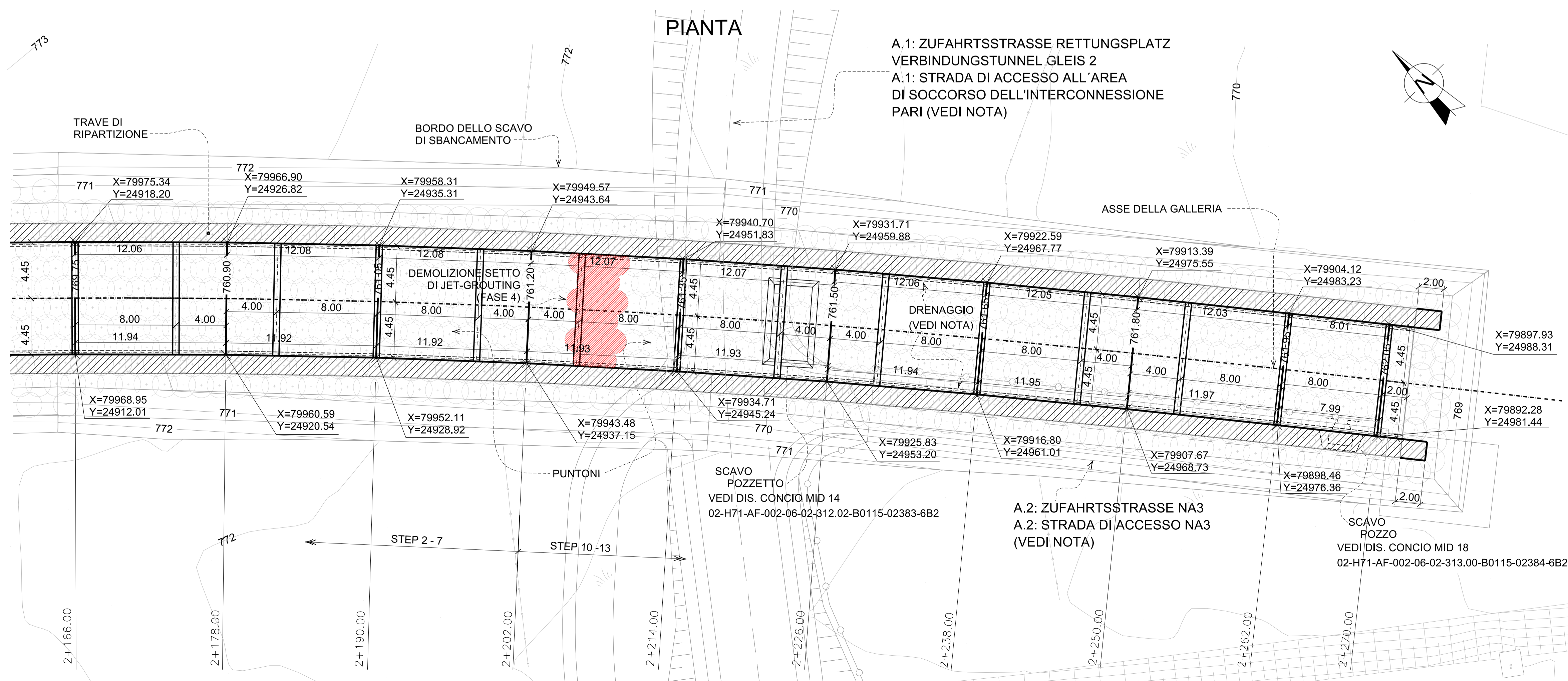
SEZIONE A - A



Bearbeitungsstand
Stato di elaborazione

Revision	Revisione	Änderungen	Modifiche	Verantwortlicher	Änderung	Responsible	modifica	Datum	Data
00	00	Erstversion / Prima Versione		D. Gualco		D. Gualco		06.08.2015	
01	01	Anmerkungen BBT / Osservazioni BBT		D. Gualco		D. Gualco		23.11.2015	
02	02	Anmerkungen BBT vom 15.12.2015 / Osservazioni BBT del 15.12.2015		D. Gualco		D. Gualco		14.01.2016	
03	03								
04	04								
05	05								

PIANTA



Mit Beteiligung der Europäischen Union aus dem Haushalt der Trans europäischen Verkehrsnetze finanziertes Vorhaben
Opera finanziata con la partecipazione dell'Unione Europea attraverso il bilancio delle reti di trasporto trans-europee



Ausbau Eisenbahnachse München-Verona

BRENNER BASISTUNNEL

Ausführungsprojekt

Potenziamento asse ferroviario Monaco - Verona

GALLERIA DI BASE DEL BRENNERO

Progetto esecutivo

Sub-Baulos Hauptbauwerke Eisackunterquerung
Sublotto di costruzione Opere Principali Sottoattraversamento Isarco

Fachbereich	Settore
06-Bauwerksplanung	06 - Progettazione delle opere
Thema	Tema
Offene Bauweise	Galleria artificiale
Dokumententart	Tipo documento
Grundriss, Längsprofil und Schnitt	Pianta, profilo e sezioni
Titel	Titolo
Verbindungstunnel Gleis 1 Tiefenaushub - 1/2	Galleria Interconnessione Bipolare Scavo di approfondimento

Auftragsnummer / Numero incarico	Beauftragter / Mandatario	Auftraggeber / Mandatario	Bearbeitung des Dokuments / Elaborazione del documento	Verifiziert / Verificato	Freigegeben / Autorizzato	Gesehen BBT / Visto BBT_RUP	Masstab / Scala	Projekt- kilometer / Chilometro progetto	von / da bis / a bei / al	54+015 56+100	Bau- kilometer / Chilometro opera	von / da bis / a bei / al	xx xx xx	Status Documento / Stato documento
ISARCO	salini impregilo	STRABAG	14.01.2016	14.01.2016	14.01.2016		1 : 200							
Staat / Stato	Los / Lotto	Einheit / Unità	Nummer / Numero	Fachbereich / Settore	Thema / Tema	ID Numm. Num. ID	Vertrag / Contratto	Nummer / Codice	Dok.art / Tipo doc.	Rev. / Rev.				
02	H71	AF	002	06	02	170.02	B0115	02298	4A9	02				