KEY-PLAN/KEY-PLAN

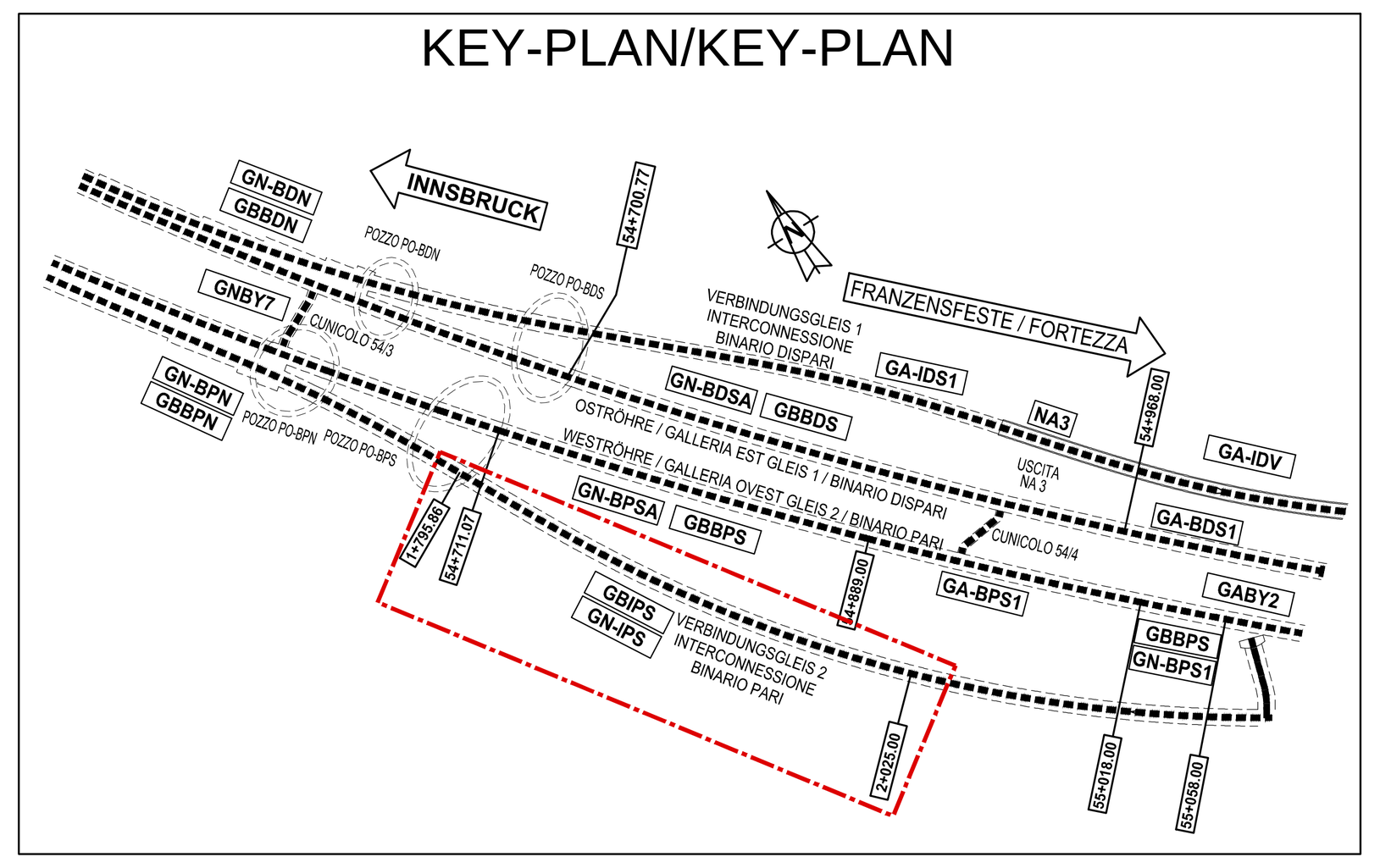

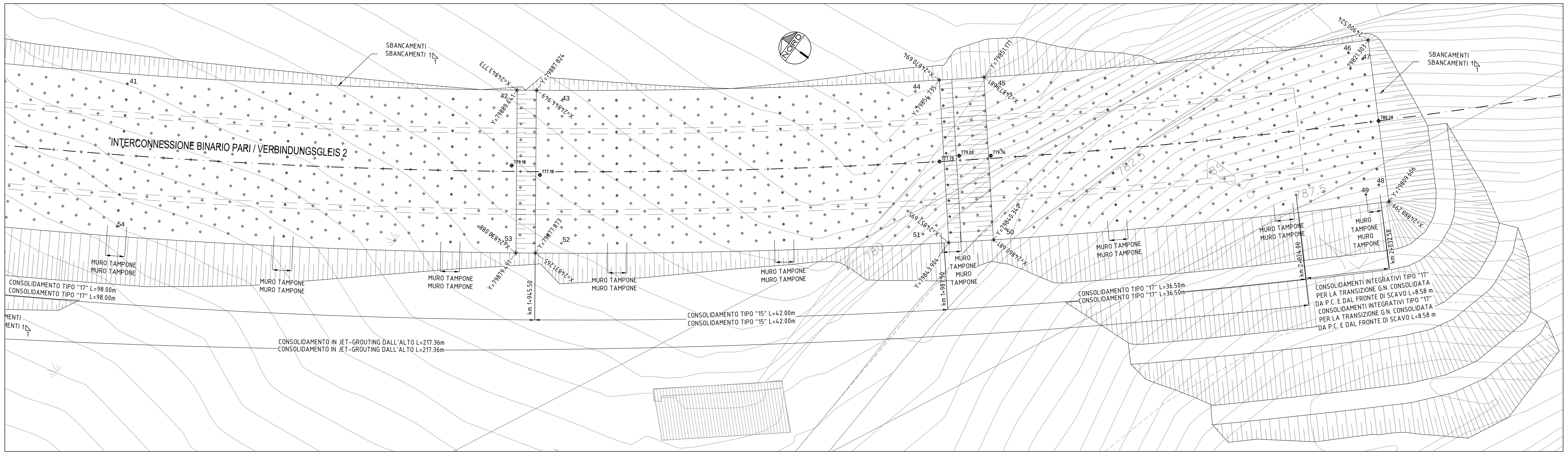

PUNTO PUNTO	COORDINATE COORDINATE	
	EST	NORD
−37	24773.784	80005.433
−38	24775.166	80004.531
−39	24792.088	79971.551
−40	24794.747	79966.528
−41	24820.226	79922.451
−42	24842.363	79889.633
−43	24845.699	79885.043
−44	24868.260	79856.053
−45	24873.713	79849.531
−46	24898.254	79822.185
−47	24898.627	79820.597
−48	24889.077	79811.484
−49	24887.478	79811.967
−50	24862.361	79839.957
−51	24856.807	79846.600
−52	24833.707	79876.285
−53	24830.316	79880.950
−54	24807.678	79914.509
−55	24781.640	79959.549
−56	24778.946	79964.636
−57	24759.336	80002.911
−58	24759.424	80004.559

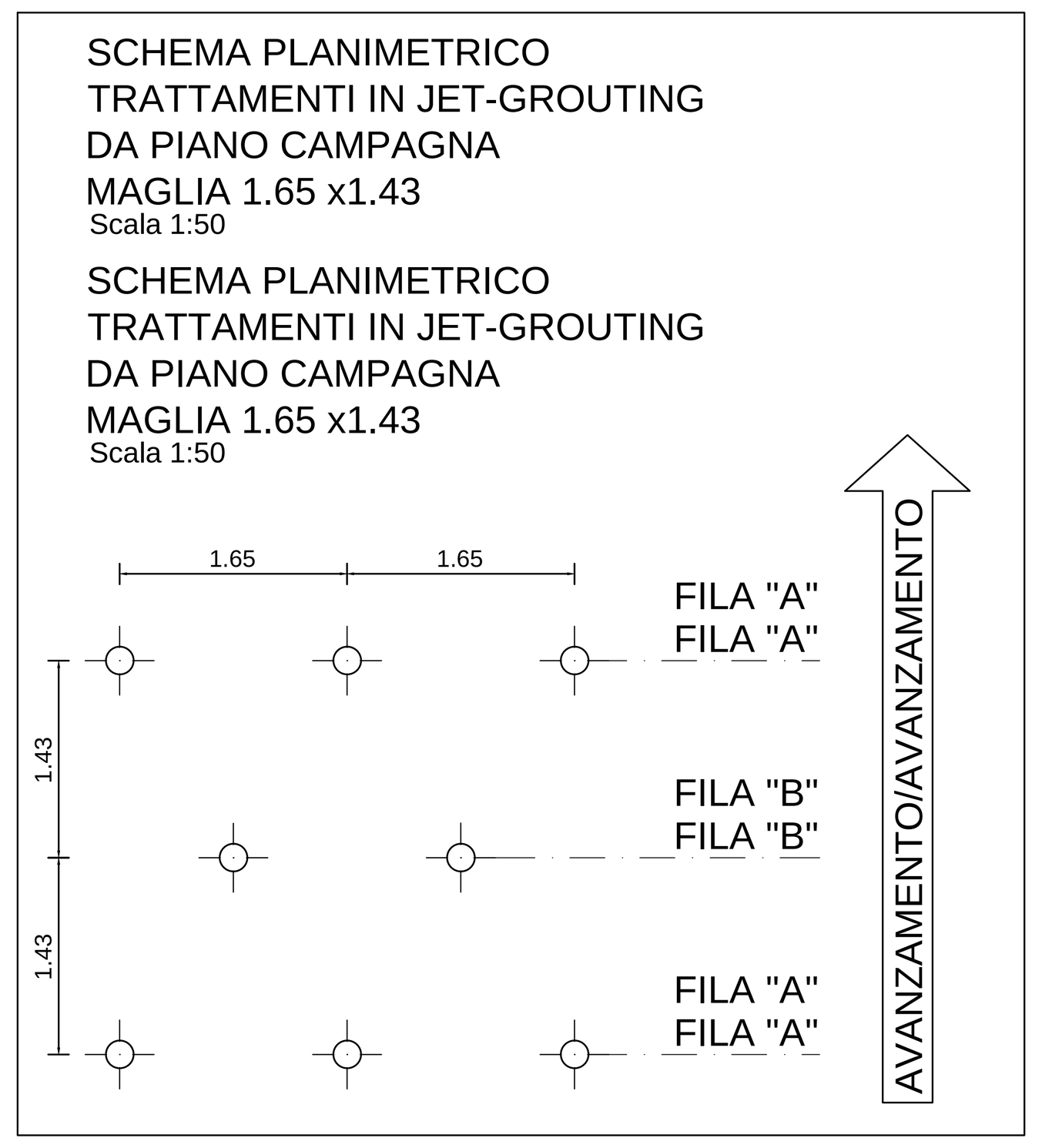

LEGENDA/LEGENDA

- CONSOLIDAMENTO/CONSOLIDAMENTO
- CONSOLIDAMENTO MURO TAMPONE
CONSOLIDAMENTO MURO TAMPONE

XXXX XXXXX:

1. xxxxxxx xxxxxxxx xxxxxxxxxxxxxxxxxxxxxxxxxxx xxxxxxxxxxxxxxxxxxxxx xxxxxxx xxxxxxxxxxx xxxxxxxxxxx
2. xxxxxxx xxxxxxxx xxxxxxxxxxxxxxxxxxxxxxxxxxx xxxxxxxxxxxxxxxxxxxxx xxxxxxx xxxxxxxxxxx xxxxxxxxxxx xxxxxxxxxxxxxxxxxx xxxxxxxxxxxxxxxxxxx xxxxxxxxxxx xxxxxxxxxxxxx xxxxxxxxxxx

Nota bene:

1. Per i parametri operativi del jet-grouting si rimanda alla relazione tecnica redatta sulla base dei risultati del campo prova
2. Gli interventi in jet-groutinf dovranno essere eseguiti in modo alterno secondo lo schema riportato . Dovranno essere realizzate prima le aree perimetrali per consentire un migliore confinamento dei trattamenti in jet-grouting.

XXXX XXXXX:

1. xxxxxxx xxxxxxxx xxxxxxxxxxxxxxxxxxxxxxxxxxx xxxxxxxxxxxxxxxxxxxxx xxxxxxx xxxxxxxxxxx xxxxxxxxxxx
2. xxxxxxx xxxxxxxx xxxxxxxxxxxxxxxxxxxxxxxxxxx xxxxxxxxxxxxxxxxxxxxx xxxxxxx xxxxxxxxxxx xxxxxxxxxxx xxxxxxxxxxxxxxxxxx xxxxxxxxxxxxxxxxxxx xxxxxxxxxxx xxxxxxxxxxxxx xxxxxxxxxxx
3. xxxxx xxxxxx xxx xxxxxxxxxxxxxxxxx xxxxxxxxxxxxx xxxxx xx xxxxxx xxxxxxxxx xx xxxx xxxxxxxxxxx xxxxxxxxxxxxxxxxx xxxxxxxxxxxxxxxxxxx xxxxxxx

Fasi esecutive:

1. Esecuzione dei trattamenti colonnari in jet grouting secondo le maglie di progetto con il controllo della verticalità di tutti i fori, come prescritto nei documenti tecnici di contratto (DTC).
2. Ricostruzione tridimensionale dei trattamenti in jet grouting (come da DTC) per la verifica della corretta compenetrazione dei trattamenti jet grouting.
3. Esecuzione di interventi integrativi laddove il controllo 3D abbia rilevato una non continuità tra i trattamenti.

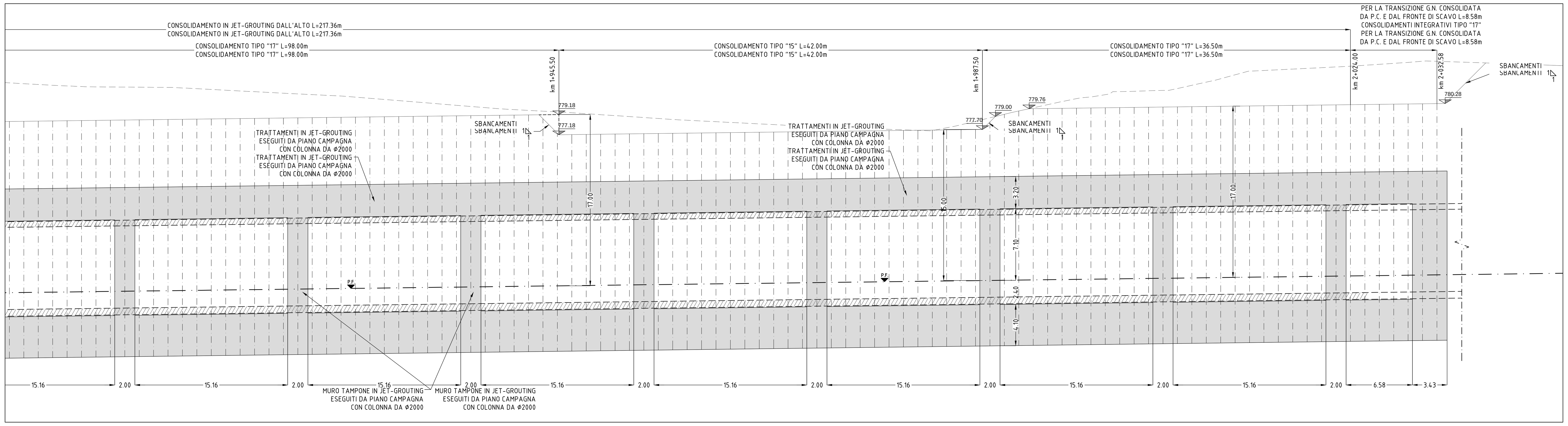

Bearbeitungsstand
Stato di elaborazione

Revision Revisione	Änderungen Modifiche	Verantwortlicher Änderung Responsabile modifica	Datum Data
00	Erstversion / Prima Versione	E. Moscatelli	31.07.2015
01	Änderung/Aggiornamento	E. Moscatelli	06.08.2015
02	Anmerkungen BBT / Osservazioni BBT	E. Moscatelli	16.11.2015
03			
04			
05			

Mit Beteiligung der Europäischen Union aus dem Haushalt der Transeuropäischen Verkehrsnetze finanziertes Vorhaben

Opera finanziata con la partecipazione dell' Unione Europea attraverso il bilancio delle reti di trasporto transeuropee

BBT Galleria di Base del Brennero Brenner Basistunnel BBT SE

Ausbau Eisenbahnachse München-Verona

BRENNER BASISTUNNEL

Ausführungsprojekt

Potenziamento asse ferroviario Monaco - Verona

GALLERIA DI BASE DEL BRENNERO

Progetto Esecutivo

Sub-Baulos Hauptbauwerke Eisackunterquerung
Sublotto di costruzione Opere Principali Sottoattraversamento Isarco

Fachbereich	Settore
06 - Bauwerksplanung	06 - Progettazione delle opere
Thema	Tema
B. T. mit Einbau von Absicherungen ab GOK südlich des Eisack	G.N. con cons. dal p.c. a Sud dell'Isarco
Dokumentenart	Tipo documento
Lageplan und Längsschnitt	Planimetria e sezione longitudinale
Titel	Titolo
Verbindung Gleis 2 km 1+791,28 - 2+025 Regelschnitt S1-TP - Blatt 2	INT-BP - Km 1+791,28 - 2+025 Sezione tipo S1-TP - Tav 2

Ausführende Unternehmen / Imprese esecutrici: ISARCO; Beauftragte / Mandataria: salini impregilo; Auftraggeber / Mandanti: STRABAG, COLLINI LAVORI S.p.A.

Koordinierung der Planung / Coordinamento progettazione: rpa; Planer / Progettisti: Auftraggeber / Mandataria: rpa, GPingegneria GESTIONE PROGETTI D'INGEGNERIA srl; Ergänzung fachmännische Dienstleistungen / Integrazione prestazioni specialistiche: ROCKSOIL S.p.A., SEMBENELLI CONSULTING

GALLERIA DI BASE DEL BRENNERO - BRENNER BASISTUNNEL BBT SE

	Datum / Data	Name / Nome
Bearbeitung des Dokuments / Elaborazione del documento	GPingegneria	
Bearbeitet / Elaborato	16.11.2015	E. Moscatelli
Geprüft / Verificato	16.11.2015	G. Guiducci
Freigegeben / Autorizzato	16.11.2015	N. Meistro
Gesehen BBT / Visto BBT_RUP		A. Lombardi
Massstab / Scala	1:200	

Projektkilometer / Chilometro progetto			Baukilometer / Chilometro opera		Status Dokument / Stato documento
von / da	1+791,28		von / da		
bis / a	2+025		bis / a		
bei / al			bei / al		

Staat Stato	Los Lotto	Einheit Unità	Nummer Numero	Fachbereich Settore	Thema Tema	ID Numm. num. ID	Vertrag Contratto	Nummer Codice	Dok.art Tipo doc.	Rev. Rev.
02	H71	AF	002	06	04	047.02	B0115	03050	4A9	02

1.0 m²