

FASI ESECUTIVE

FASCI 1. CONSOLIDAMENTO AL CENTRO
Esecuzione dell'intervento di consolidamento all'interno del cavo a partire dai pezzi adiacenti la galleria.
Esecuzione delle perforazioni, con preleveri con sistema sommerso ed installazione dei tubi di...

FASCI 6. SCANO
Scavo di avanzamento a piena sezione per l'intera lunghezza massima non superiore a quattro...

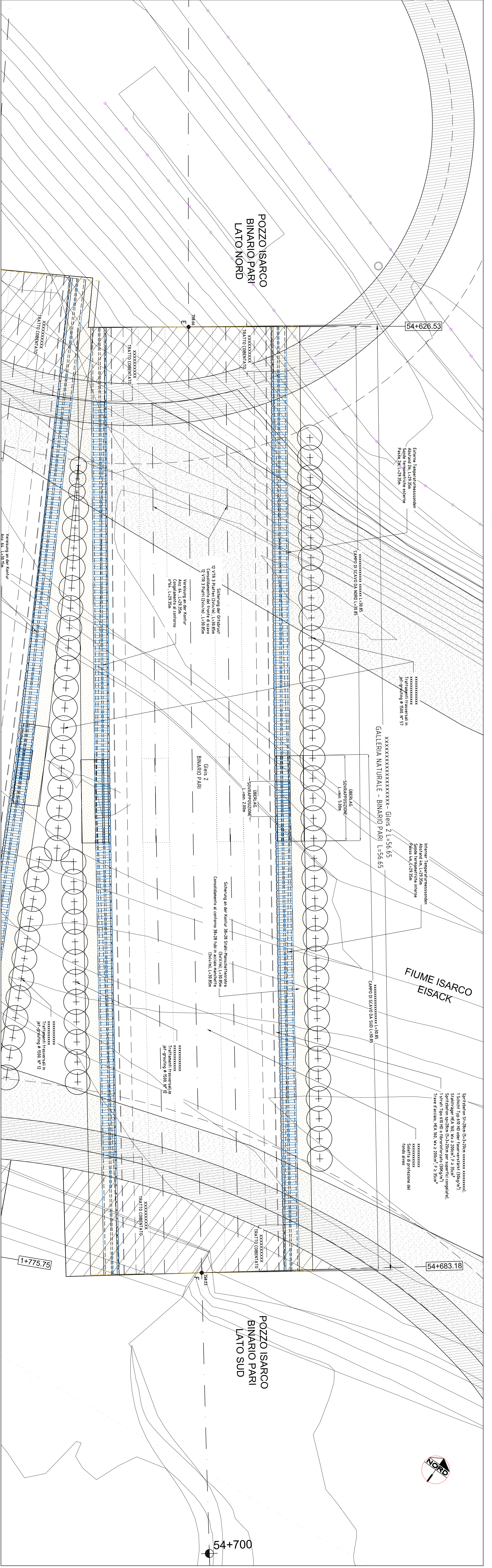
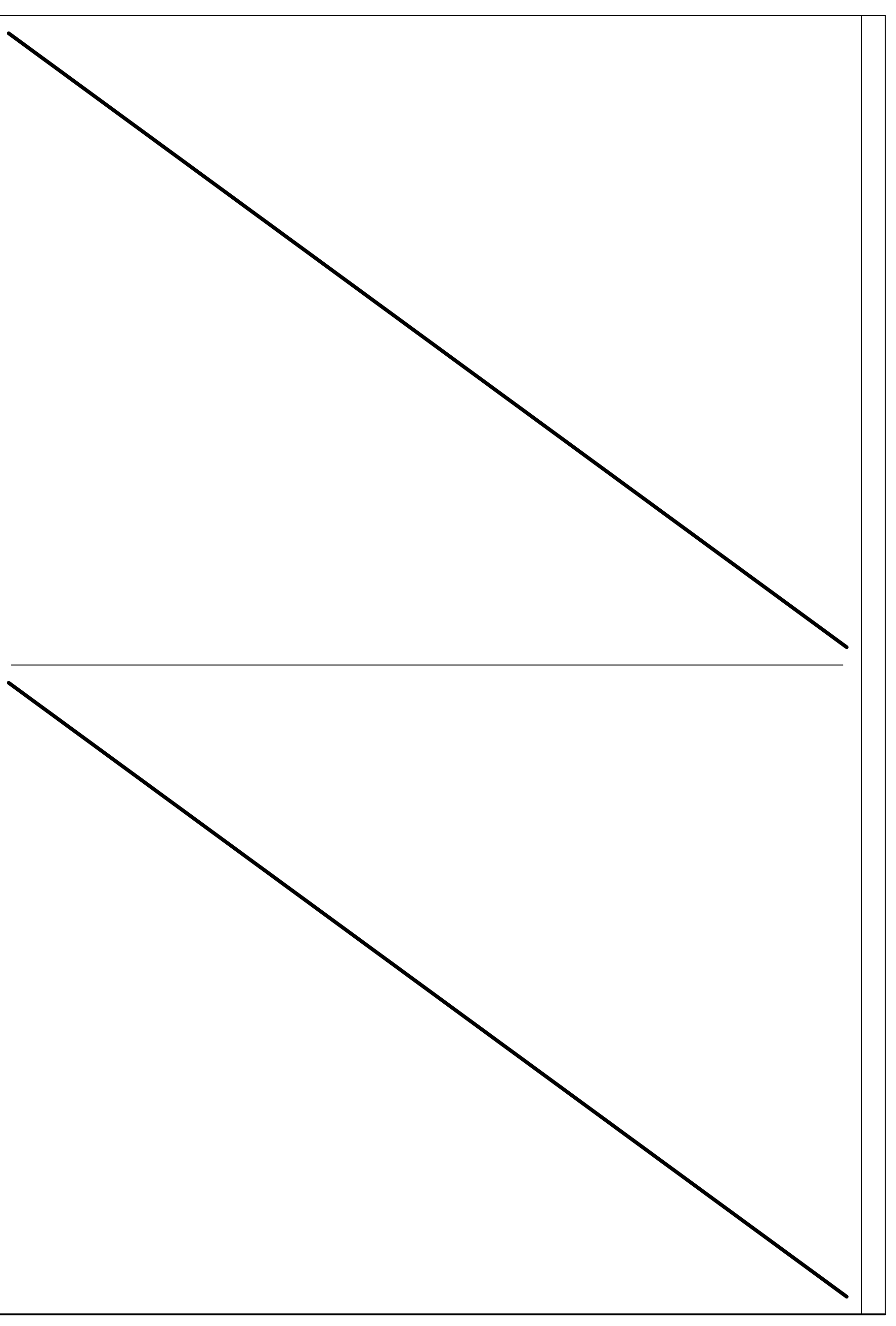

FASCI 2. PROVE DI PREALABILITÀ
Esecuzione di prove di prealabilità all'interno della fascia di terreno consolidata per verificare la buona...

FASCI 7. RINNESIMENTO DI PRIMA FASE
Ultima cartina dovrà essere portata ad una distanza massima dal fronte inferiore a metà del...

Table with 2 columns: SPECIFICHE CONGELAMENTO / CONSOLIDAMENTO and DESCRIZIONE. Lists technical specifications for the freezing process.

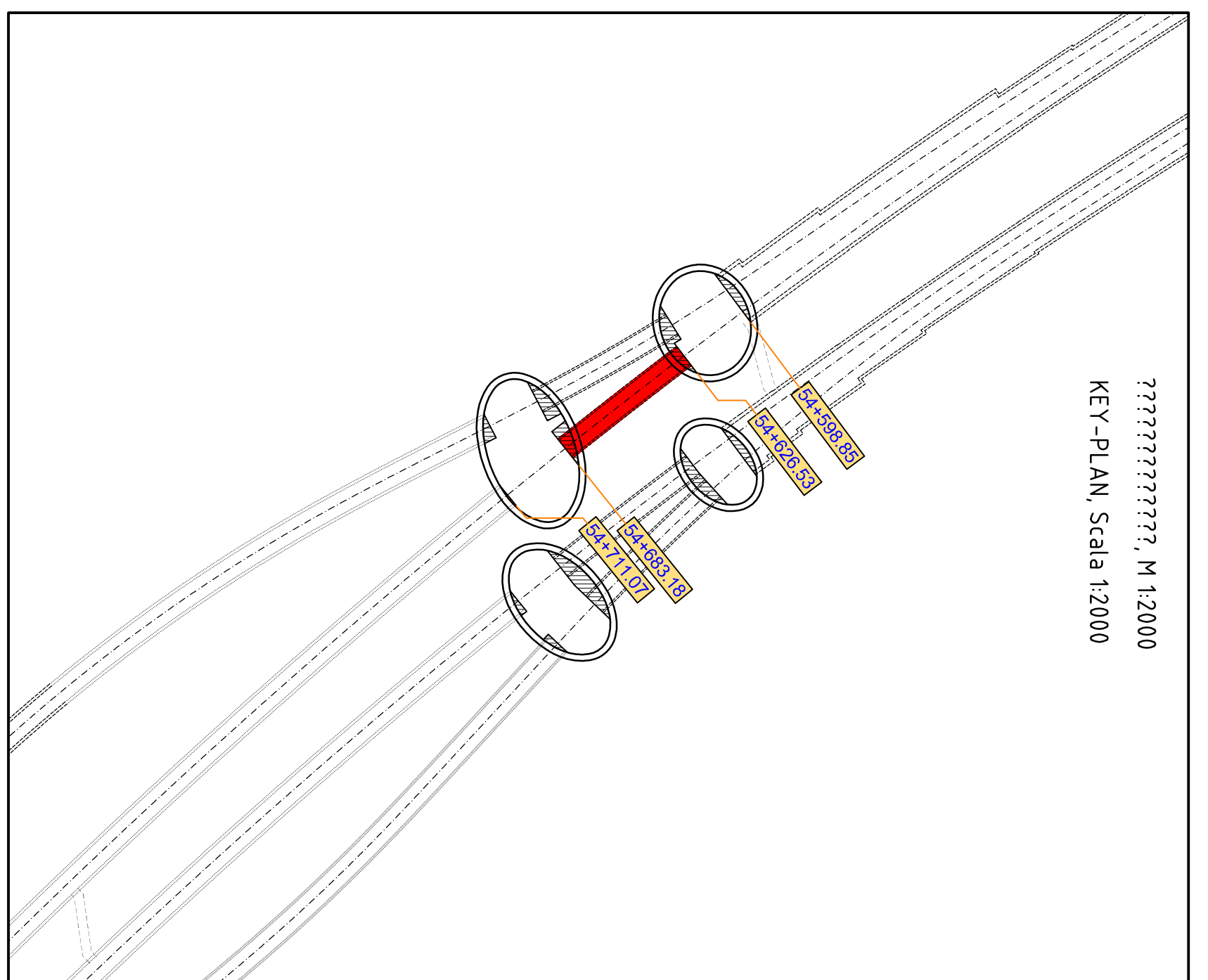
Table with 2 columns: DESCRIZIONE and SPECIFICHE. Lists technical specifications for the scanning process.

Table with 2 columns: DESCRIZIONE and SPECIFICHE. Lists technical specifications for the tunneling process.



LAGEPLAN GLEIS 1, M 1:100
PLANMETRIA BINARIO DISPARI, Scala 1:100

KEY-PLAN Scala 1:2000



M / Scala 1 : 100
Scale bar showing 0, 5m, 10m.

Table with 4 columns: Bauabschnitt, Station, Bauwerk, and Datum. Lists construction details for the tunnel.

Ausbau Eisenbahnlinie München-Vernera
BRENNER BASIS-TUNNEL
Ausführungsprojekt
Potenzialanalyse ase ferroviaria Monaco - Verona
GALLERIA DI BASE DEL BRENNERO
Progetto esecutivo

Sub-Bauabschnitt Hauptbauwerke Eisenbahntunnel
Sublotto di costruzione Opere Principali Sottostruttura tunnel
Baststufen Gleis 2
Planimetria di dettaglio
Binario pari

Logos of project partners and sponsors, including rpa, GPR, and others.