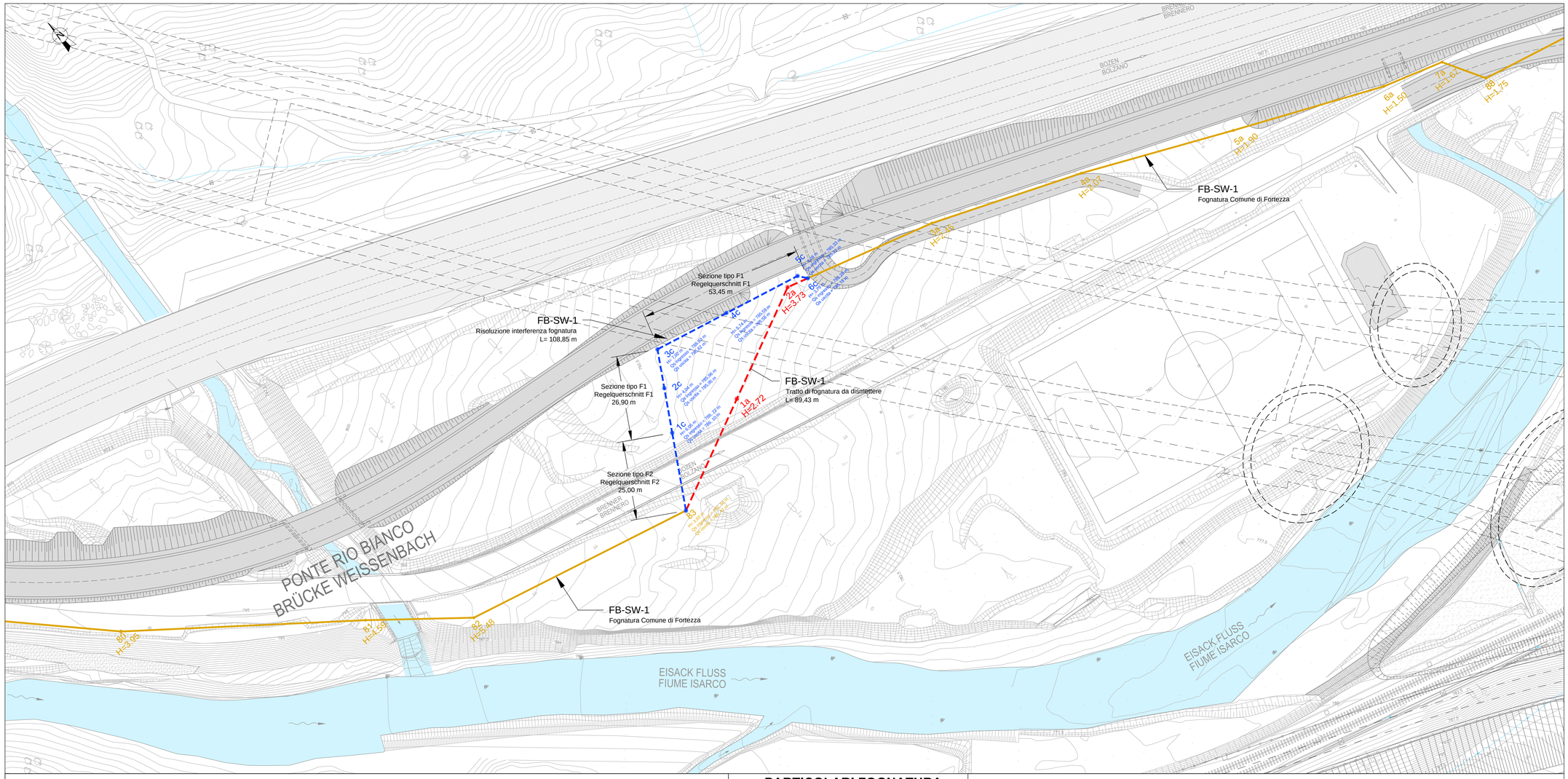

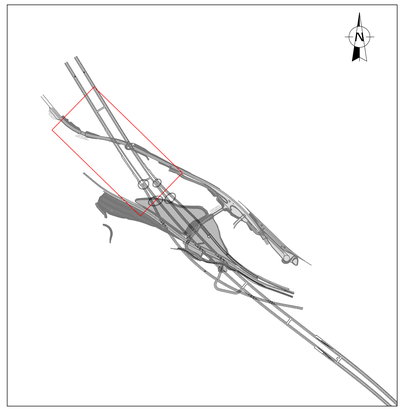

Pozzetto Schacht	Altezza H Höhe [m]	Coordinate/Koordinaten	
		X	Y
83	3,83	24570.84	80217.26
1c	6,05	24584.92	80237.97
2c	6,97	24593.01	80249.85
3c	7,02	24600.06	80260.21
4c	5,74	24623.76	80253.22
5c	4,28	24648.08	80245.91
6c	3,75	24649.93	80243.11
3a	2,45	24690.26	80228.19

Maßstab / Scala 1 : 500

10m 0 10m 50m

LEGENDA / LEGENDE

- Fognatura esistente
- Fognatura da dismettere
- Risoluzione interferenza
- Pozzetto di ispezione esistente
- Pozzetto di ispezione da dismettere
- Pozzetto di ispezione da realizzare

Bearbeitungsstand
Stato di elaborazione

Revision Revisione	Änderungen Modifiche	Verantwortlicher Änderung Responsabile modifica	Datum Data
00	Erstversion / Prima Versione	M. Crinnitilli	06.08.2015
01	Anmerkungen BBT / Osservazioni BBT	M. Crinnitilli	16.11.2015
02	Anmerkungen BBT vom 15.12.2015 / Osservazioni BBT del 15.12.2015	M. Crinnitilli	14.01.2016
03			
04			
05			

PARTICOLARI FOGNATURA
PARTICOLARI FOGNATURA

SEZIONE TIPO DI POSA
REGELQUERSCHNITT AUSHUB
F1

scala / Massstab 1:10

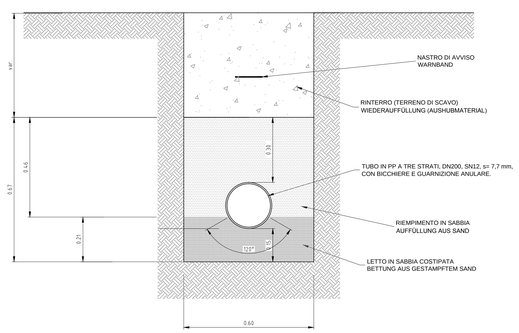

SEZIONE TIPO DI POSA ATTRAVERSAMENTO SS12
REGELQUERSCHNITT AUSHUB UNTERQUERUNG SS12
F2

scala / Massstab 1:10

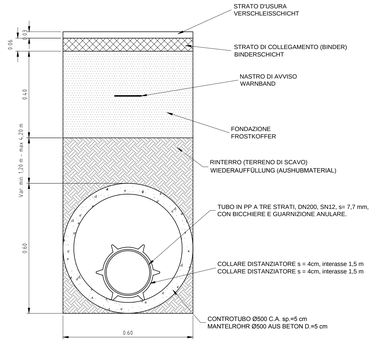

DETTAGLIO TUBAZIONE IN POLIPROPILENE
DETTAGLIO TUBAZIONE IN POLIPROPILENE

scala / Massstab 1:10

PARTICOLARE CHIUSINO IN GHISA SFEROIDALE CLASSE D400 - DN 800

scala / Massstab 1:20

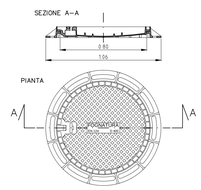

	LEGENDA / LEGENDE
1	Fondo fognatura in vetroresina Basis aus glasfaser-verstärktem Kunststoff
2	Trattamento impermeabilizzante Abdichtung Behandlung
3	Tubo condotta fognaria in PP a tre strati, DN200, SN12, s= 7,7 mm, con bicchiere e guarnizione anulare.
4	Fissaggi in acciaio Ø 10 ogni 12 cm Stahlbefestigungen Ø 10 jeden 12 cm
5	Gradino in acciaio Stahlschritte
6	Chiusino in ghisa sferoidale classe D400 - Luce netta Ø 800
7	Soletta in CLS armato Schlplatte aus Beton
8	Pozzetto prefabbricato in CLS; Ø=t 1000
9	Rinterro (terreno di scavo) Wiederauffüllung (Aushubmaterial)
10	Sabbia vagliata Gesiebt Sand
11	Giunto elastico Kopplung
12	Cls Magro s = 10 cm Cls Magro s = 10 cm
13	Gabbia ancoraboa a partire da 2.50 m dal fondo pozzetto

POZZETTO DI ISPEZIONE DI LINEA
INSPEKTIONSSCHACHT

scala / Massstab 1:20

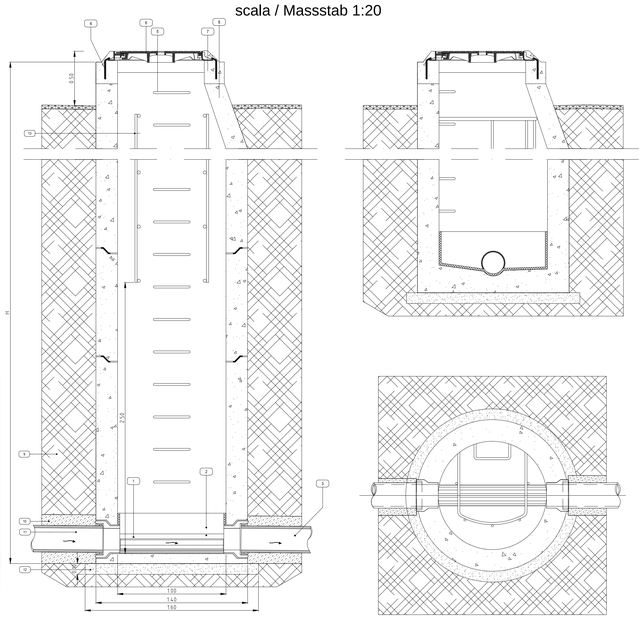

Mit Beteiligung der Europäischen Union aus dem Haushalt der Transeuropäischen Verkehrsnetze finanziertes Vorhaben
Opera finanziata con la partecipazione dell' Unione Europea attraverso il bilancio delle reti di trasporto transeuropee

Ausbau Eisenbahnachse München-Verona
BRENNER BASISTUNNEL
Ausführungsprojekt

Potenziamento asse ferroviario Monaco - Verona
GALLERIA DI BASE DEL BRENNERO
Progetto esecutivo

Sub-Baulos Hauptbauwerke Eisackunterquerung
Sublotto di costruzione Opere Principali Sottoattraversamento Isarco

Fachbereich	Settore
09 - Interferenzen, Kriegsrelikte und Beweissicherung	09 - Interferenze, bonifica bellica ed asseverazioni
Thema: Interferenzen	Tema: Interferenze
Dokumentenart: Lageplan	Tipo documento: Planimetria
Titel: Lösung Überschneidung Kanalisation FB-SW-1	Titolo: Risoluzione interferenza fognatura FB-SW-1

Ausführende Unternehmen / Imprese esecutrici: ISARCO

Beauftragte / Mandataria: salini impregilo

Aufteiler / Mandanti: STRABAG; COLLINI

Aufteiler / Mandanti: rpa; GPingegneria; KKK; SOGEAL

Bearbeitung des Dokuments / Elaborazione del documento — Datum / Data

Bearbeitet / Elaborato — 14.01.2016 — M. Crinnitilli

Geprüft / Verificato — 14.01.2016 — D. Bonadies

Freigegeben / Autorizzato — 14.01.2016 — N. Meistro

Genehmigt BBT / Visto BBT_RUP — A. Lombardi

GALLERIA DI BASE DEL BRENNERO - BRENNER BASISTUNNEL BBT SE

Massstab / Scala: 1 : 500

Projekt-kilometer / Chilometro progetto	von / da	54+015	Bau-kilometer / Chilometro opera	von / da	Status Dokument / Stato documento
	bis / a	56+100		bis / a	
	bei / al			bei / al	

Stadt Stato	Los Lotto	Einheit Unità	Nummer Numero	Fachbereich Settore	Thema Tema	ID. Nummer Num. ID	Vertrag Contratto	Nummer Codice	Dok.art N. Elab.	Rev. Rev.
02	H71	AF	002	09	01	003.00	B0115	00462	1A8	02

1.0 m²