



FERROVIA Asse_pari_revB-ese PIANO V Asse_pari_revB-ese.10			
X	248764.256	Azin	134.869534
Y	4158234.719	F	0.000000
R(m)	3274.000	V(m/m)	190
Sw(m)	378.898	L(m)	174.000
Alfa	14.88445	m(m)	0.990
Alfa tot	27.878284	H(m)	150.0
Tarco	191.268		

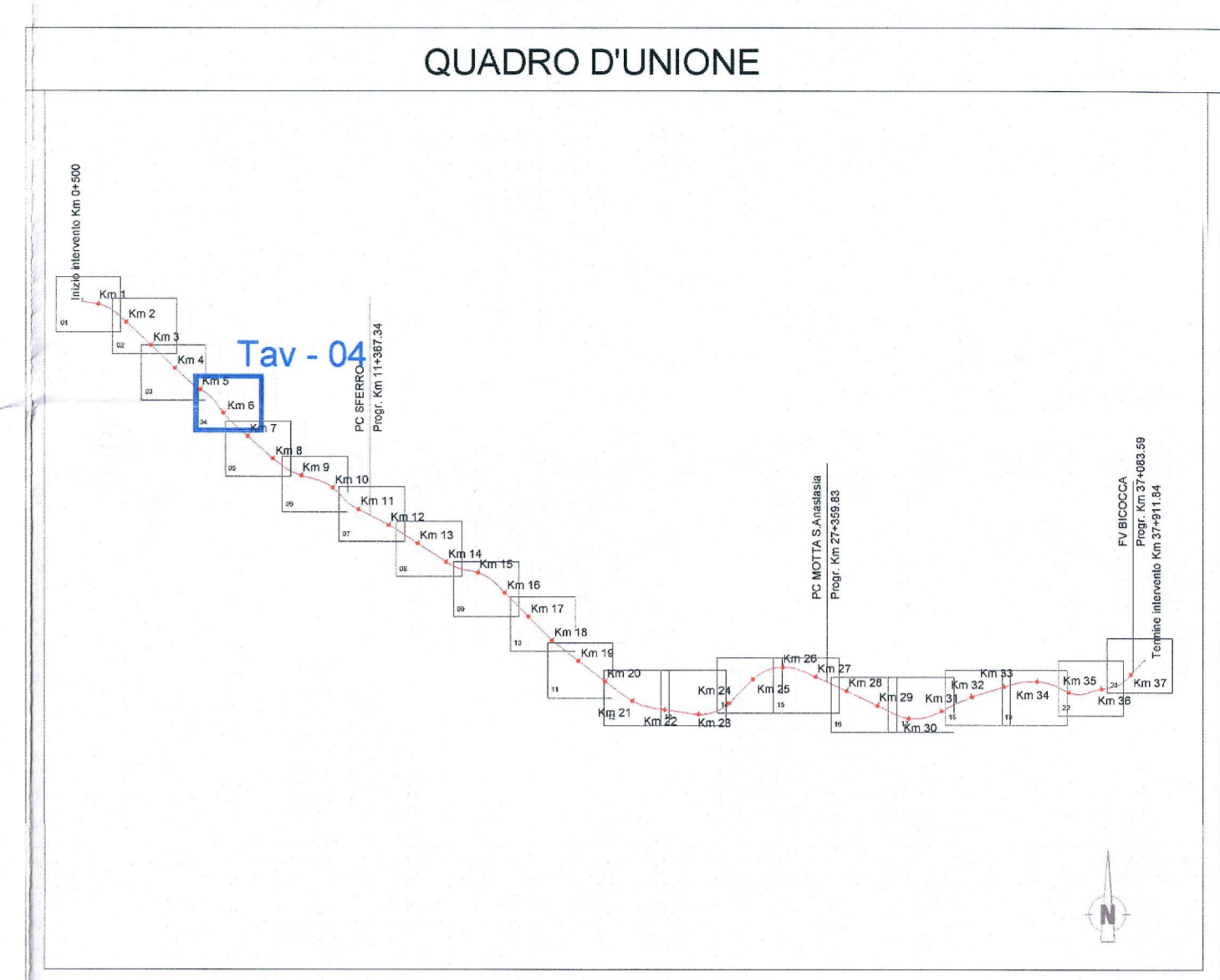
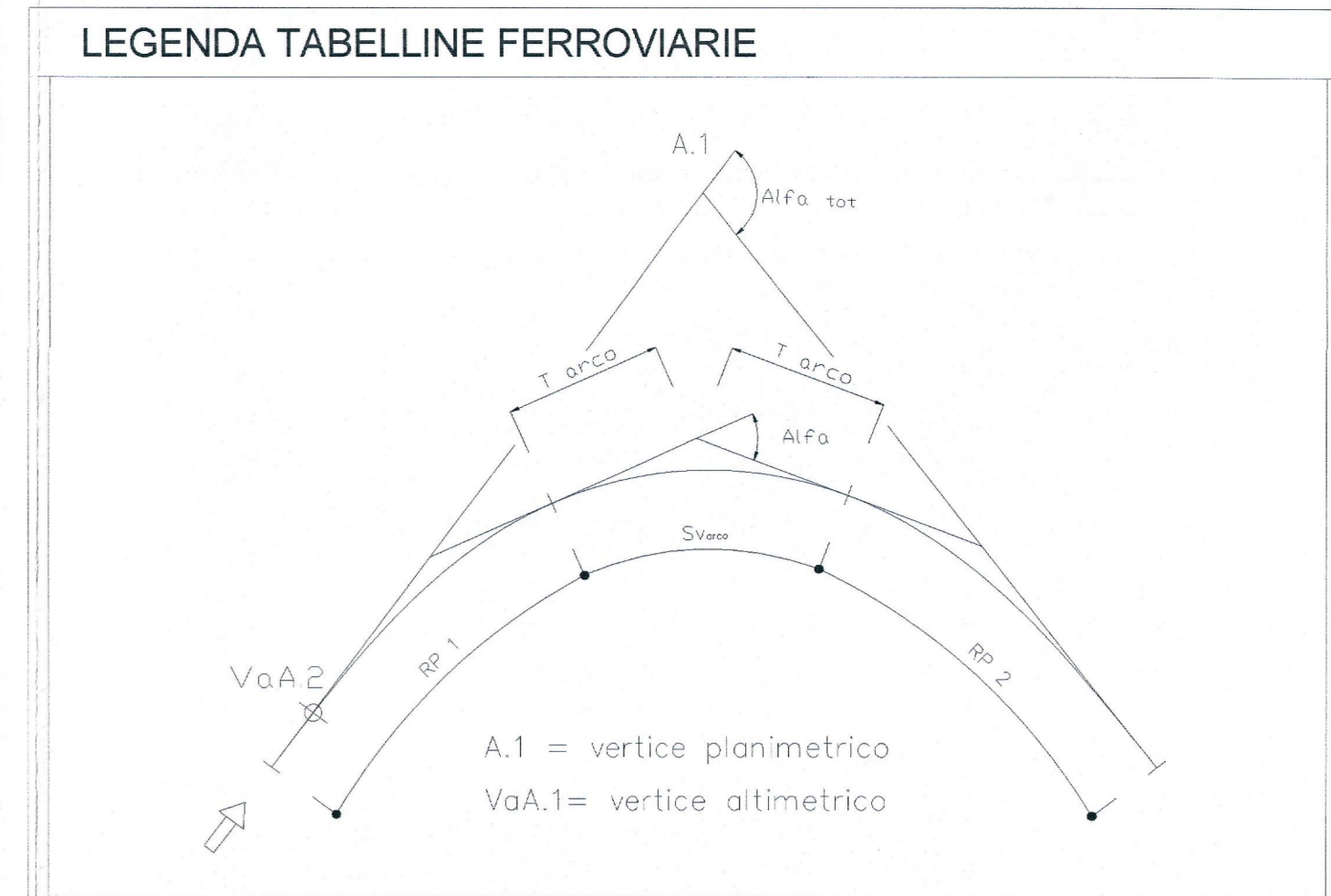
FERROVIA Asse_pari_revB-ese PIANO V Asse_pari_revB-ese.11			
X	249228.310	Azin	163.247769
Y	415803.290	F	0.000000
R(m)	2000.000	V(m/m)	190
Sw(m)	348.187	L(m)	110.000
Alfa	11.982995	m(m)	0.252
Alfa tot	14.88445	H(m)	95.0
Tarco	174.532		

V ALT Asse_pari_revB-ese.9	
PR	5525.000
QV	37.900
Pc	-0.01006
Pu	-0.00206
DP	-0.00791
R	-13000.000
T	48.488
F	0.080
Pl_J	5478.934
Pl_f	5575.488

V ALT Asse_pari_revB-ese.10	
PR	5835.000
QV	98.950
Pc	-0.00308
Pu	-0.00704
DP	-0.00308
R	-13000.000
T	25.847
F	-0.028
Pl_J	5808.553
Pl_f	5886.948


V ALT Asse_pari_revB-ese.11	
PR	6200.000
QV	94.280
Pc	-0.00704
Pu	-0.00424
DP	0.00280
R	-20000.000
T	0.000
F	0.000
Pl_J	6171.950
Pl_f	6228.041

FERROVIA Asse_pari_revB-ese PIANO V Asse_pari_revB-ese.12			
X	249787.943	Azin	147.765389
Y	415216.096	F	0.000000
R(m)	4000.000	V(m/m)	190
Sw(m)	72.337	L(m)	41.000
Alfa	0.771758	m(m)	0.012
Alfa tot	1.206782	H(m)	98.9
Tarco	36.389		



NOTE

1) -



**DIRETTRICE FERROVIARIA MESSINA-CATANIA-PALERMO  
NUOVO COLLEGAMENTO PALERMO-CATANIA**

**U.O. PRODUZIONE CENTRO NORD**

**PROGETTO DEFINITIVO**

**RADDOPPIO DELLA TRATTA BICOCCA - CATENANUOVA**

**PLANIMETRIA DI PROGETTO**  
tav 4 di 21 - Dal Km 4+950 al Km 6+600

SCALA: 1:2000

COMMESSA	LOTTO	FASE	ENTE	TIPO DOC.	OPERA/DISCIPLINA	PROGR.	REV.
RSOK	10	D	2,6	P6	IF0001	004	A

Rev.	Descrizione	Redatto	Data	Verificato	Data	Approvato	Data	Autorizzato	Data
A	Emissione definitiva		Aprile 2016		Aprile 2016		Aprile 2016		