

V ALT Asse\_pari\_revB-ese.33

PR	16788.000
CV	62.200
Pc	0.00000
Pp	-0.00084
DP	-0.00084
R	20000.000
T	28.415
F	-0.017
PLJ	16788.888
PLI	16811.415

V ALT Asse\_pari\_revB-ese.34

PR	17050.000
CV	61.500
Pc	-0.00004
Pp	-0.00000
DP	-0.00004
R	15000.000
T	19.811
F	0.013
PLJ	17030.188
PLI	17089.811

V ALT Asse\_pari\_revB-ese.35

PR	17020.000
CV	61.500
Pc	-0.00000
Pp	0.00136
DP	-0.00000
R	30000.000
T	28.916
F	0.003
PLJ	17009.773
PLI	17030.227

V ALT Asse\_pari\_revB-ese.36


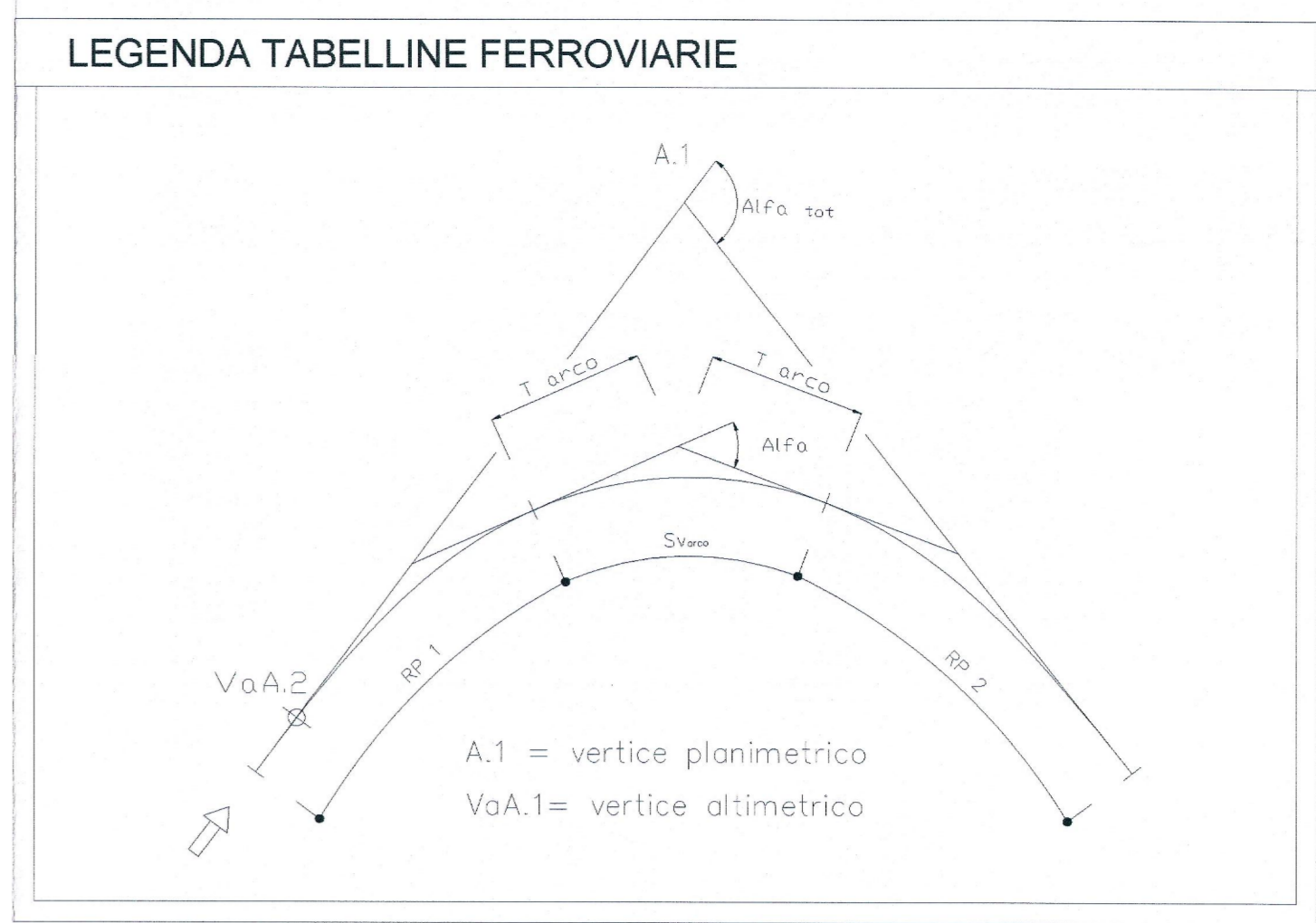
PR	17650.000
CV	61.850
Pc	0.00136
Pp	-0.00043
DP	-0.00160
R	30000.000
T	28.916
F	-0.012
PLJ	17620.004
PLI	17670.918

V ALT Asse\_pari\_revB-ese.37

PR	18180.000
CV	61.850
Pc	-0.00043
Pp	-0.00040
DP	-0.00207
R	13000.000
T	13.274
F	-0.014
PLJ	18180.208
PLI	18199.274

FERROVIA Asse\_pari\_revB-ese

PIANO V Asse_pari_revB-ese.22	
X	250729.850
Y	4146985.070
R(m)	-1000.000
Sv(m)	122.782
Alm	4.341814
Alta sat	8.856681
Tarco	61.405
Act	150.871221
Actm	141.914640
F	0.000000
V(m/h)	160
L(m)	122.000
h(m)	0.345
H(m/m)	100.0




LEGENDA

	NORD
	VERTICE ALTIMETRICO
	VERTICE PLANIMETRICO
	PROGRESSIVA KM
	LIMITE PROVINCIA
	LIMITE COMUNE
	DIREZIONE

NOTE

1) -



**DIRETTRICE FERROVIARIA MESSINA-CATANIA-PALERMO  
NUOVO COLLEGAMENTO PALERMO-CATANIA**

**U.O. PRODUZIONE CENTRO NORD**

**PROGETTO DEFINITIVO**

**RADDOPPIO DELLA TRATTA BICOCCA - CATENANUOVA**

**PLANIMETRIA DI PROGETTO**  
tav 10 di 21- Dal Km 16+350 al Km 18+400

SCALA: 1:2000

COMMESSA	LOTTO	FASE	ENTE	TIPO DOC.	OPERA/DISCIPLINA	PROGR.	REV.
RSOK	10	D	26	P6	IF0001	010	A

Rev.	Descrizione	Redatto	Data	Verificato	Data	Approvato	Data	Autorizzato
A	Emissione definitiva	M. Rossi	Aprile 2016	S. Gatti	Aprile 2016	[Signature]	Aprile 2016	F. Amadio