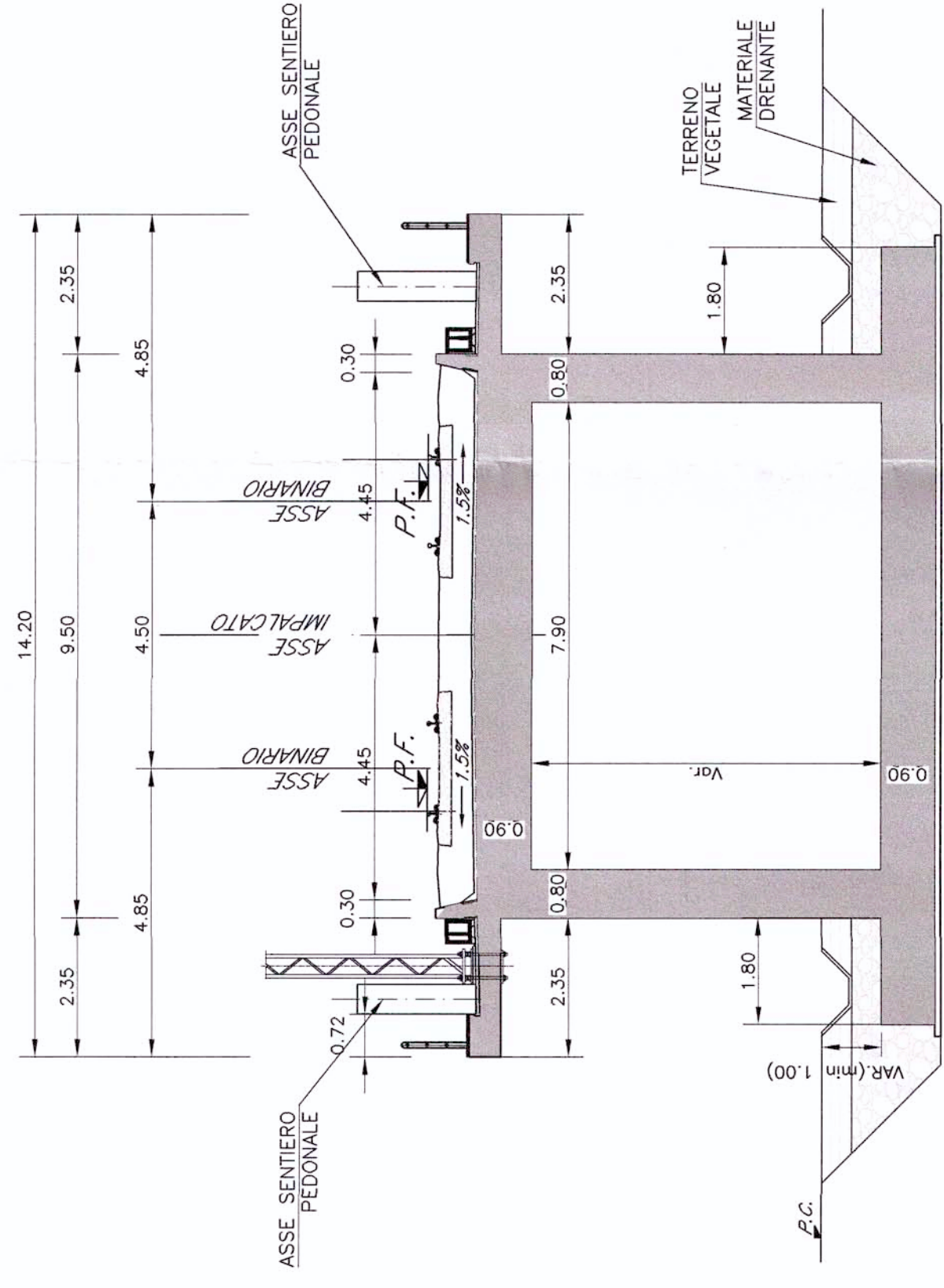


SEZ. TIP. SCATOLARE A VIA SUPERIORE
— Scala 1:100 —

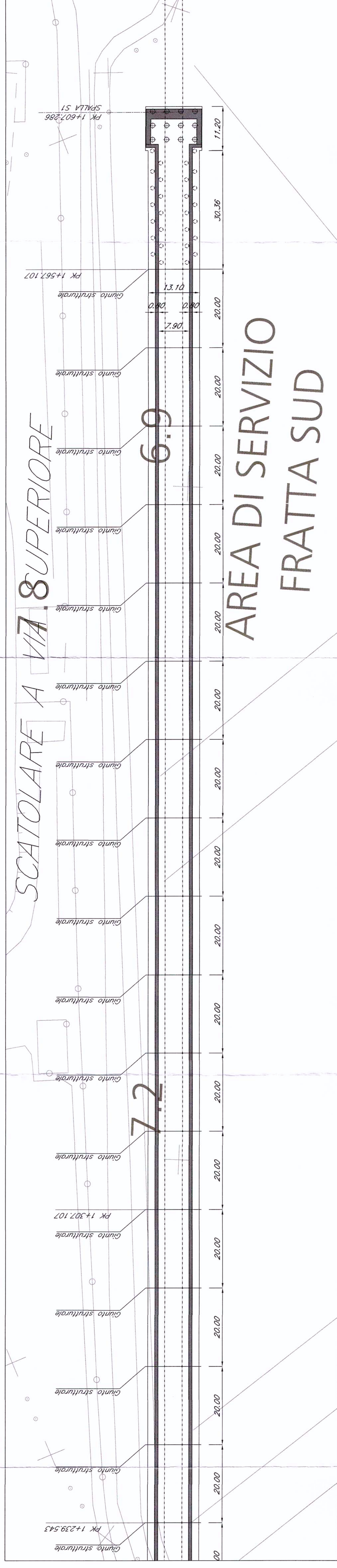


PIANTA CHIAVE



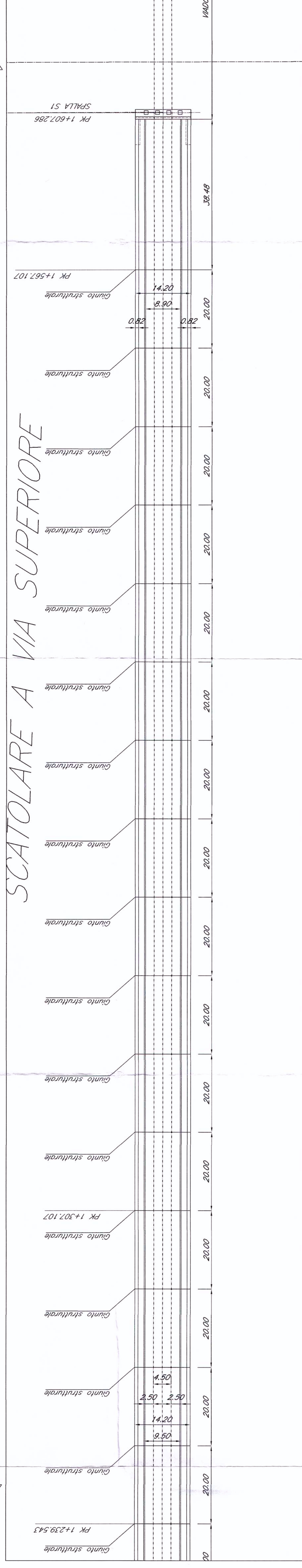
PIANTA FONDAZIONI — Scala 1:500 —

TRIESTE



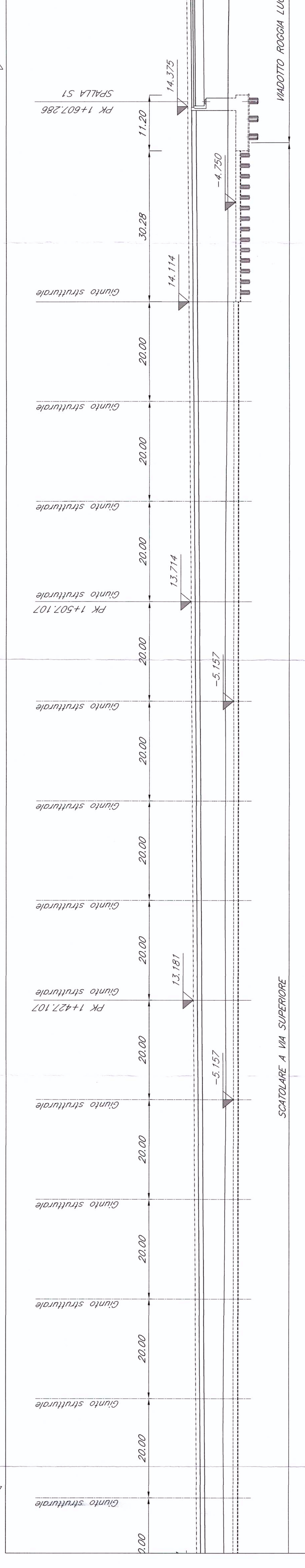
PIANTA IMPALCATO — Scala 1:500 —

TRIESTE



PROSPETTO/SEZIONE LONGITUDINALE BINARIO PARI — Scala 1:500 —

TRIESTE



N.B.:
Le opere sono predisposte per l'inserimento delle barriere antirumore (Cfr. sezioni tipo), si rimanda agli elaborati relativi allo studio di impatto ambientale per la posizione e per l'altezza delle barriere.

NOTE:
Le opere progressive sono indicate con riferimento al B.P. della ML AV/AC VENEZIA - TRIESTE TRAM PORTOGUARO - RONCHI

COMMITTENTE



PROGETTAZIONE



U.O.: STRUTTURE

PROGETTO PRELIMINARE

NUOVA LINEA AV/AC VENEZIA - TRIESTE
TRATTA PORTOGUARO - RONCHI DEI LEGIONARI
PONTI E VIADOTTI FERROVIARI
Scatolare a via superiore dai km 0+666.297 al km 1+607.286

Pianta, prospetto e sezione trasversale-Tov.2/2

COMMESSA LOTTO FASE ENTE TIPO DOC. OPERA/DESCRIZIONE PROG. REV.

L3446 00 R 09 PZ V10100 002 A

Reviz.	Descrizione	Autore	Data	Verificati	Data	Approvati	Data
A	Emisione Esecuta	A. Fiumi	01/12/2010	AE	01/12/2010		