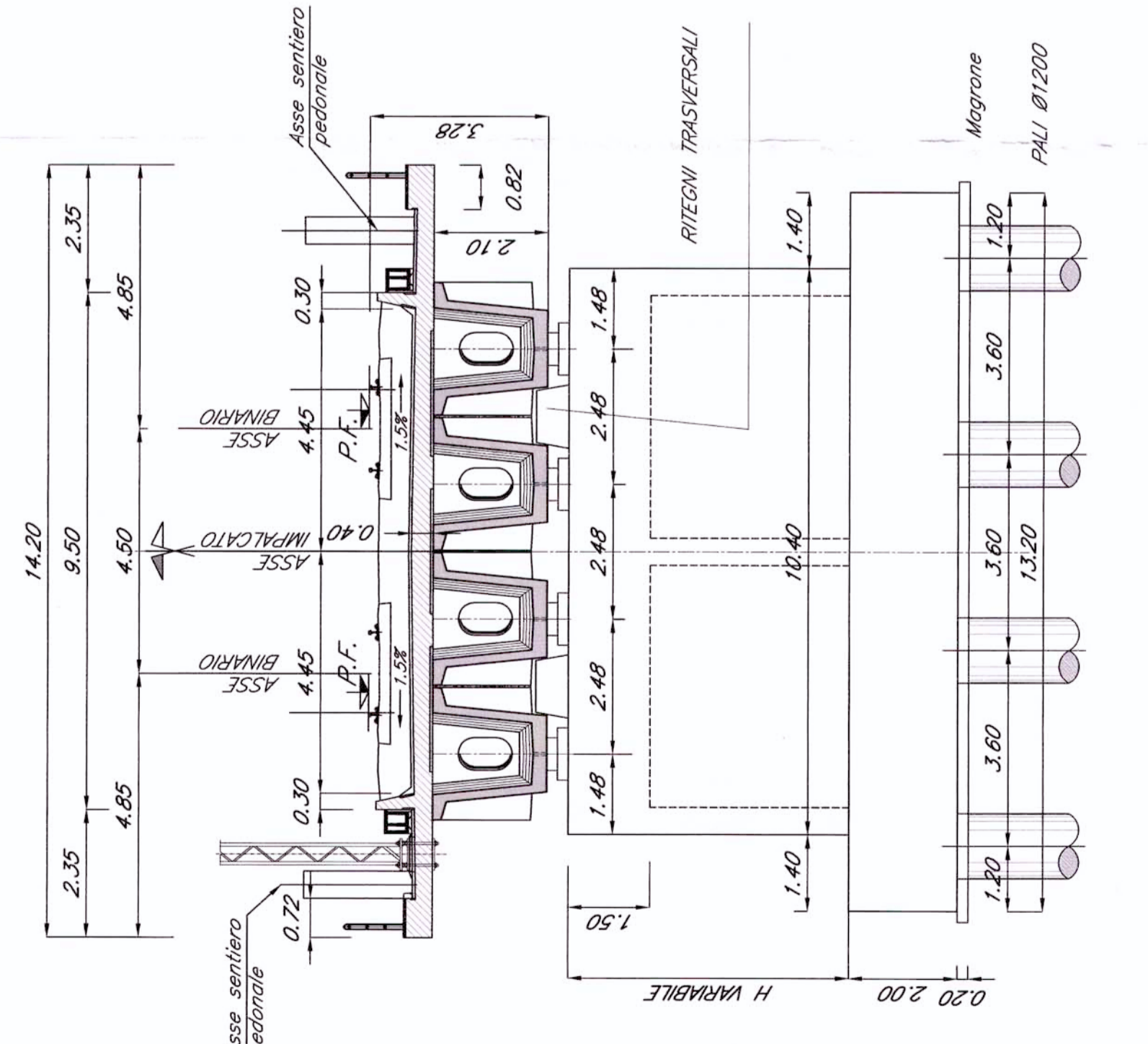
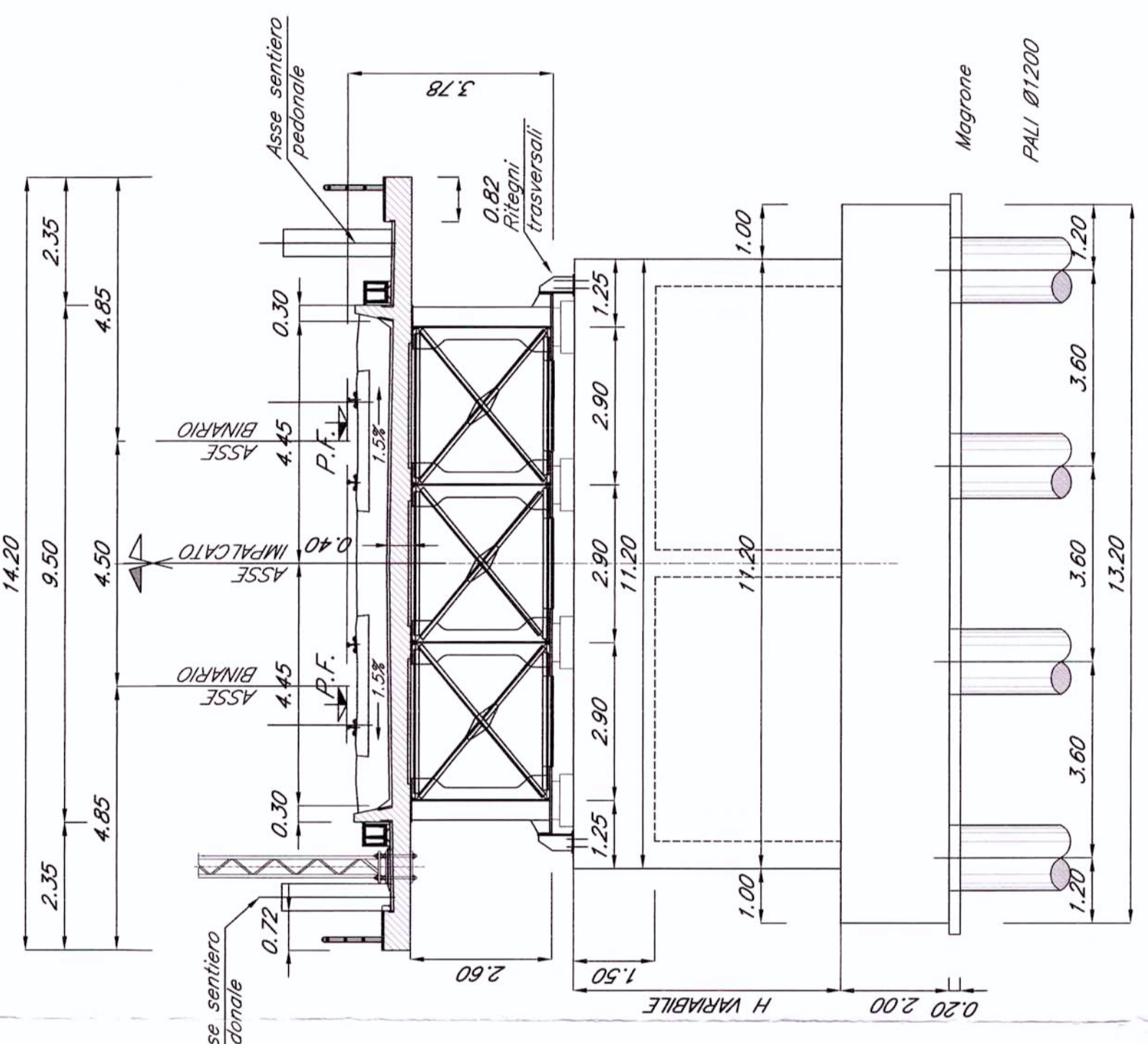


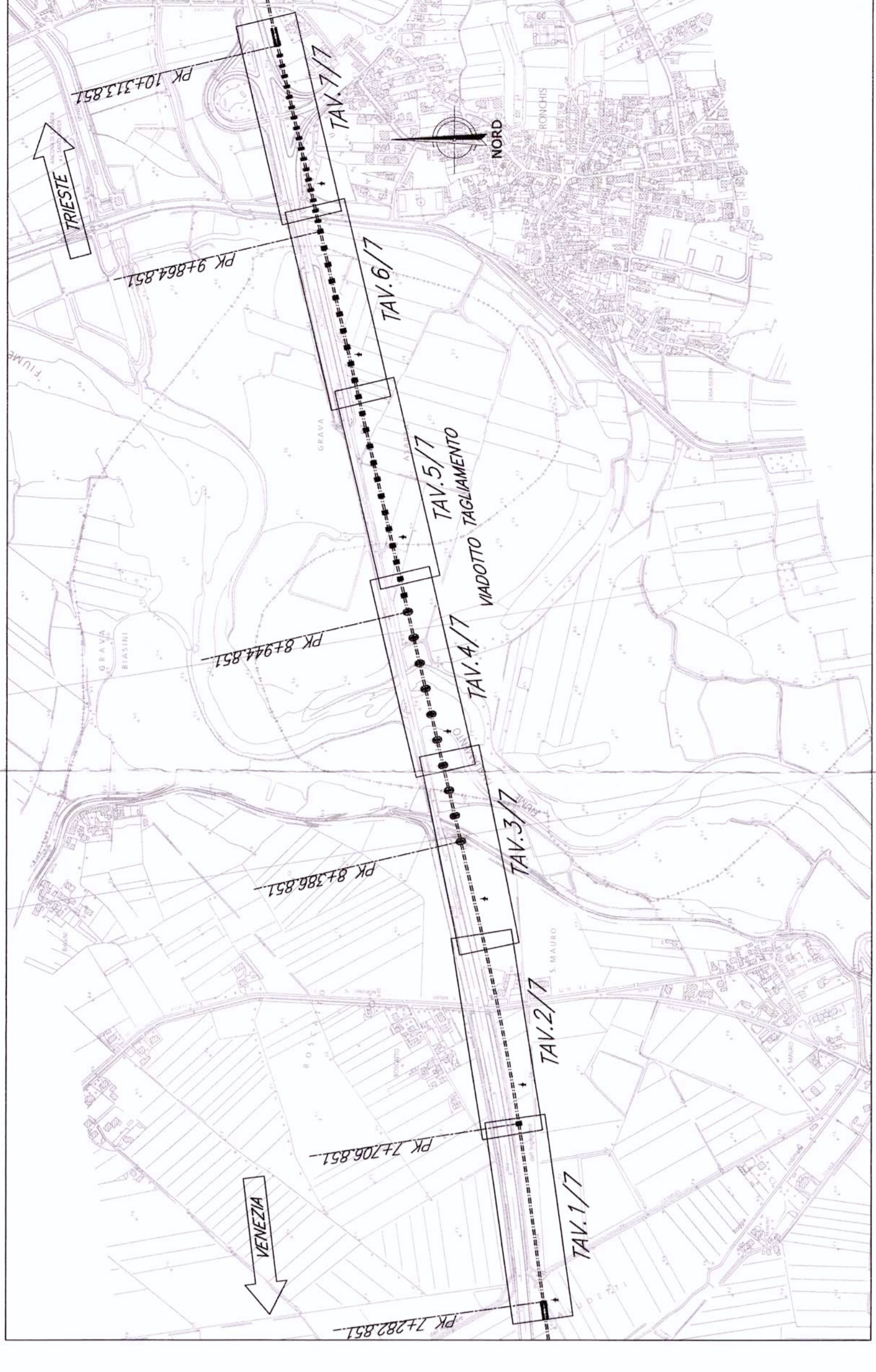
SEZIONI TIPO PER IMPALCATI DI LUCE 25.00 m
- Scala 1:100 -



SEZIONI TIPO PER IMPALCATI DI LUCE 40.00 m
- Scala 1:100 -

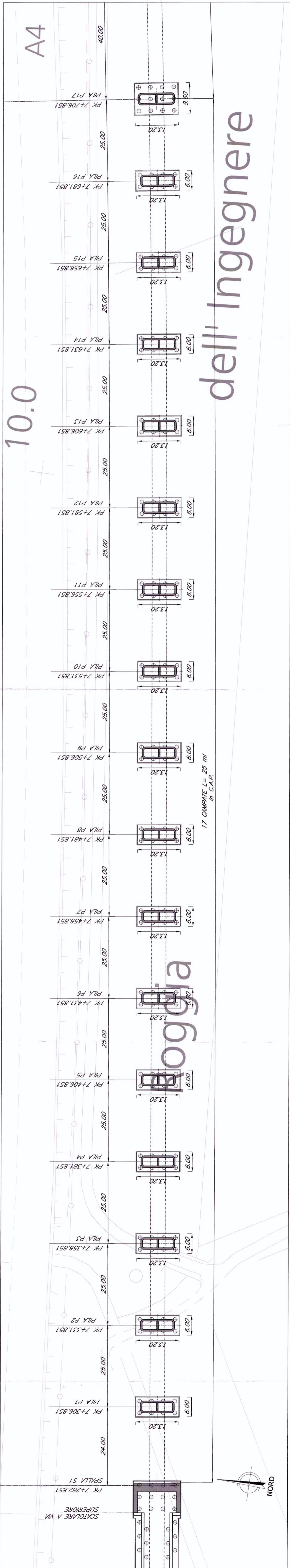


PIANTA CHIAVE



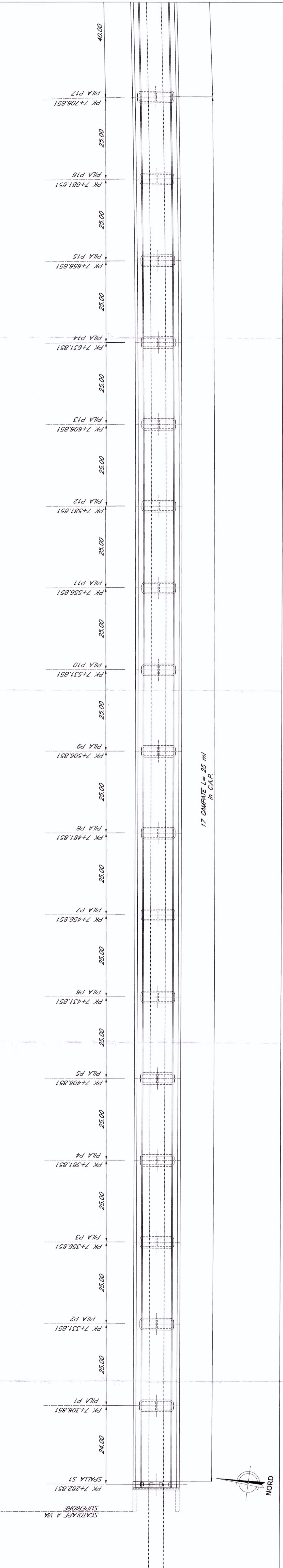
← VENEZIA

PIANTA FONDAZIONI - Scala 1:500 -



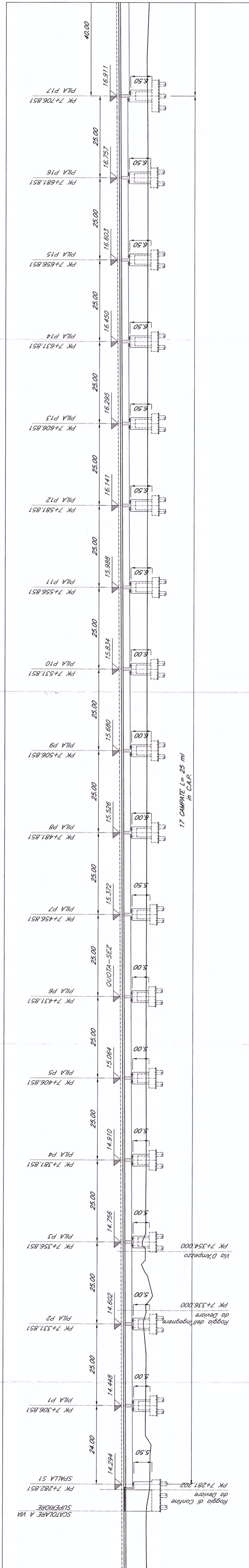
TRIESTE →

PIANTA IMPALCATO - Scala 1:500 -



← VENEZIA

PROSPETTO/SEZIONE LONGITUDINALE BINARIO PARI - Scala 1:500 -



TRIESTE →

N.B.:
LE OPERE SONO PREDISPOSTE PER L'INSERIMENTO DELLE BARRIERE ANTIRUMORE (CFR. SEZIONI TIPO). SI RIMANDA AGLI ELABORATI RELATIVI ALLO STUDIO DI IMPATTO AMBIENTALE PER LA POSIZIONE E PER L'ALTEZZA DELLE BARRIERE

NOTE:
1. La progressione sono indicata con riferimento al B.P. della M. Al/IC VENEZIA - TRIESTE
TRATTA PORTOGUARDO - RONCHI DEI LEGONARI



U.O.: STRUTTURE

PROGETTO PRELIMINARE

NUOVA LINEA AV/AC VENEZIA - TRIESTE
TRATTA PORTOGUARDO - RONCHI DEI LEGONARI
PONTI E VIADOTTI FERROVIARI
Viadotto Tagliamento dal km 7+282.851 al km 10+313.851

Pianto, prospetto e sezione trasversale-Tov.1/7

COMMESSA LOTTO FABE ENTE TIPO/DC OPERA/DC/PIUNA PROGR. REV.

Rev.	Descrizione	Realizzato	Data	Verificato	Data	Approvato	Data
A	Emessa Esclusa	A	26.10.2010	A	01.11.2010	F. Formasi	01.11.2010
SCALA: VARIE F. Formasi Ing. Riccardo Formasi n° A20743 TALEFER Gruppo Ferrovie dello Stato Filiale di Venezia Via Venezia 100 30131 Venezia (TV) Tel. 041 271111 Fax. 041 271111 E-mail: info@talefer.it P.le Europa 1 00144 Roma (RM) Tel. 06 498111 Fax. 06 498111 E-mail: info@gruppoferr.vi Filiale di Venezia Via Venezia 100 30131 Venezia (TV) Tel. 041 271111 Fax. 041 271111 E-mail: info@talefer.it							