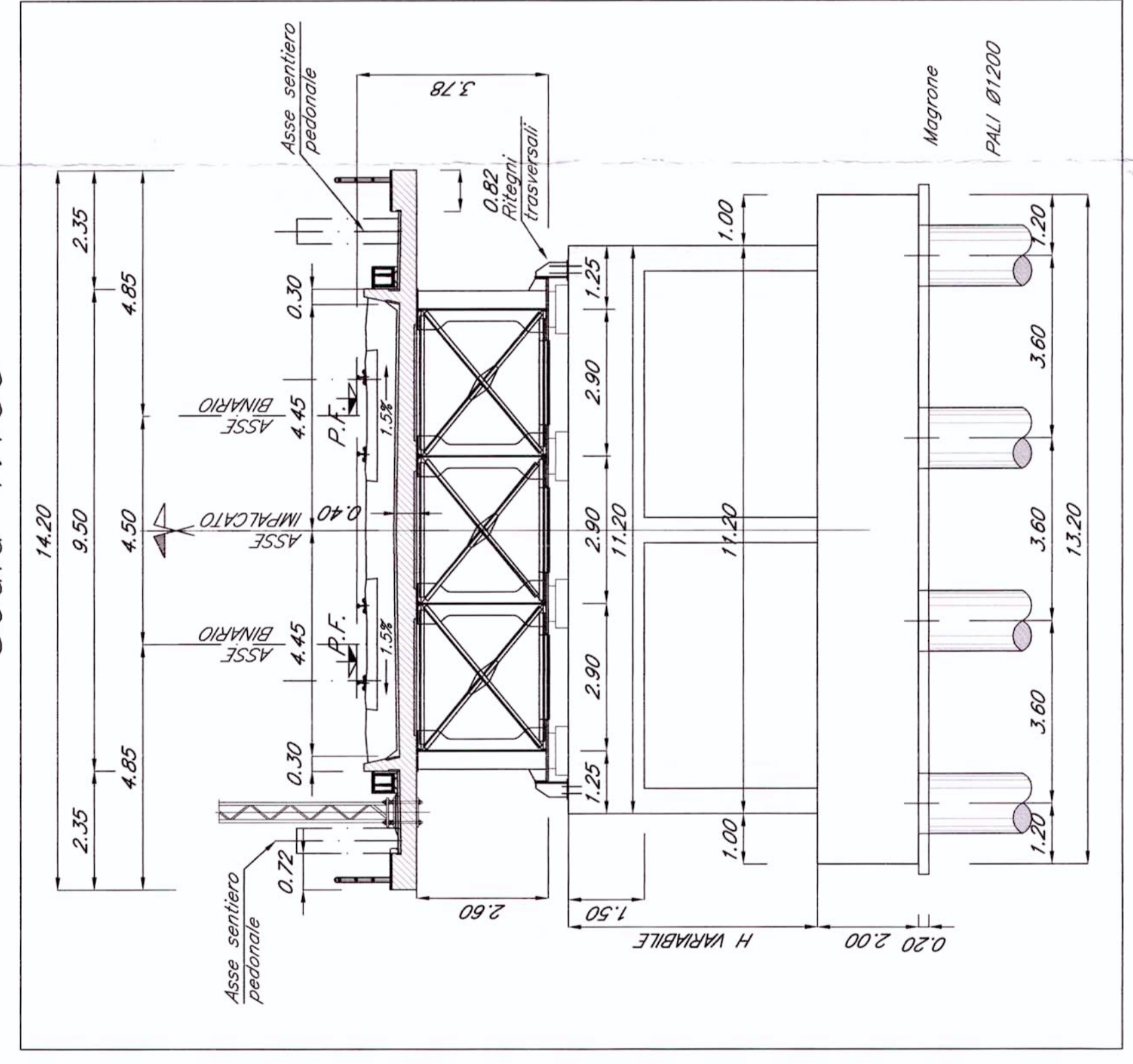
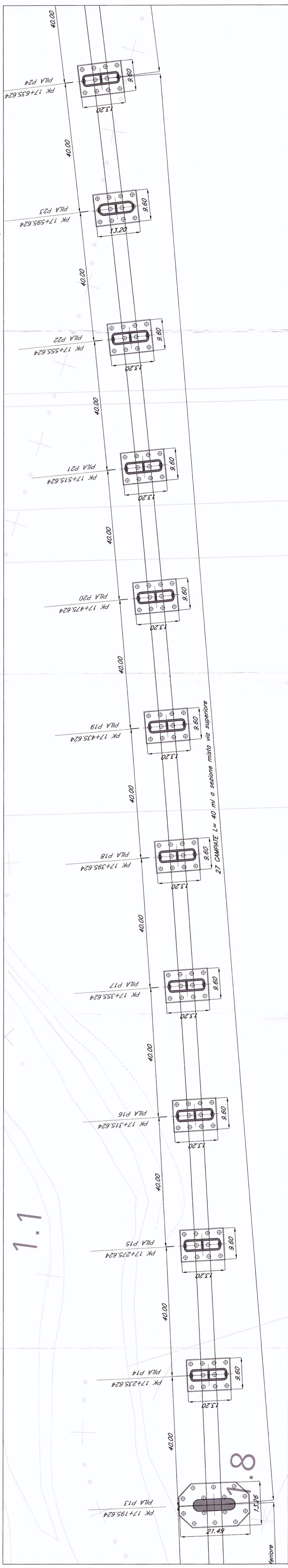


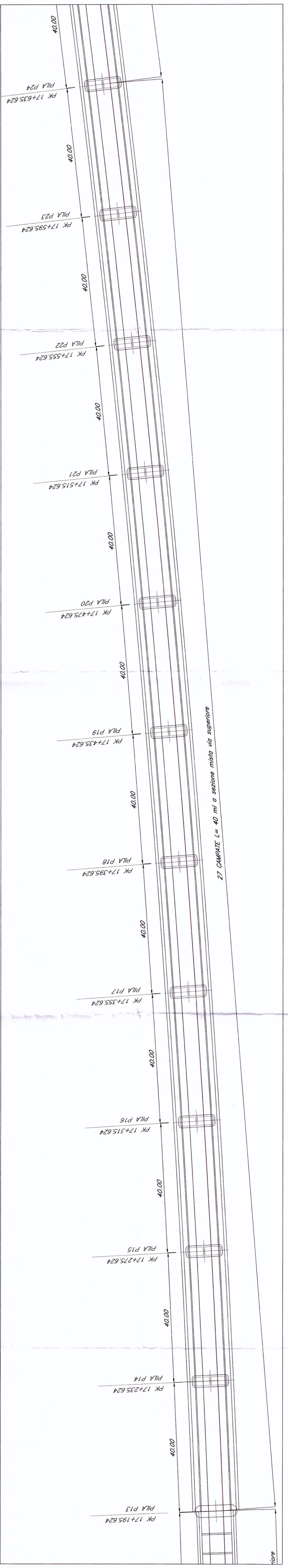
SEZIONE TIPO IMPALCATO DI LUCE 40.00 m  
- Scala 1:100 -



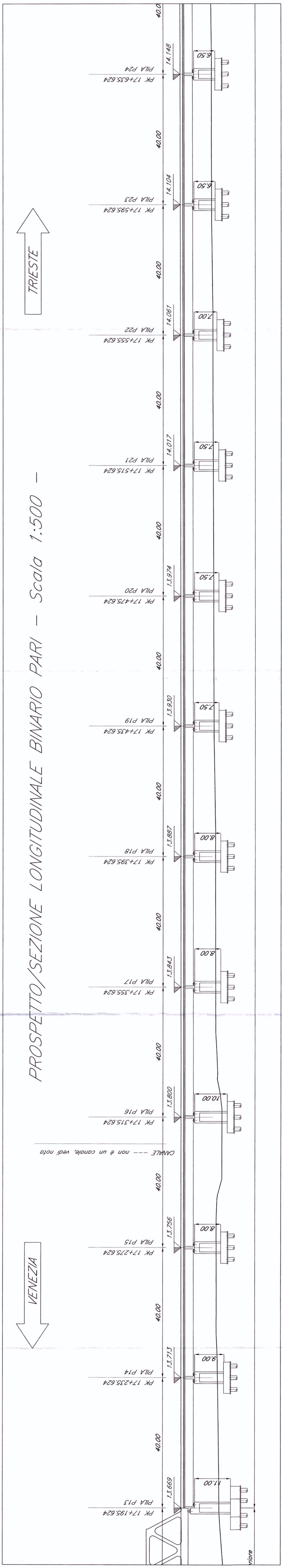
PIANTA FONDAZIONI - Scala 1:500 -



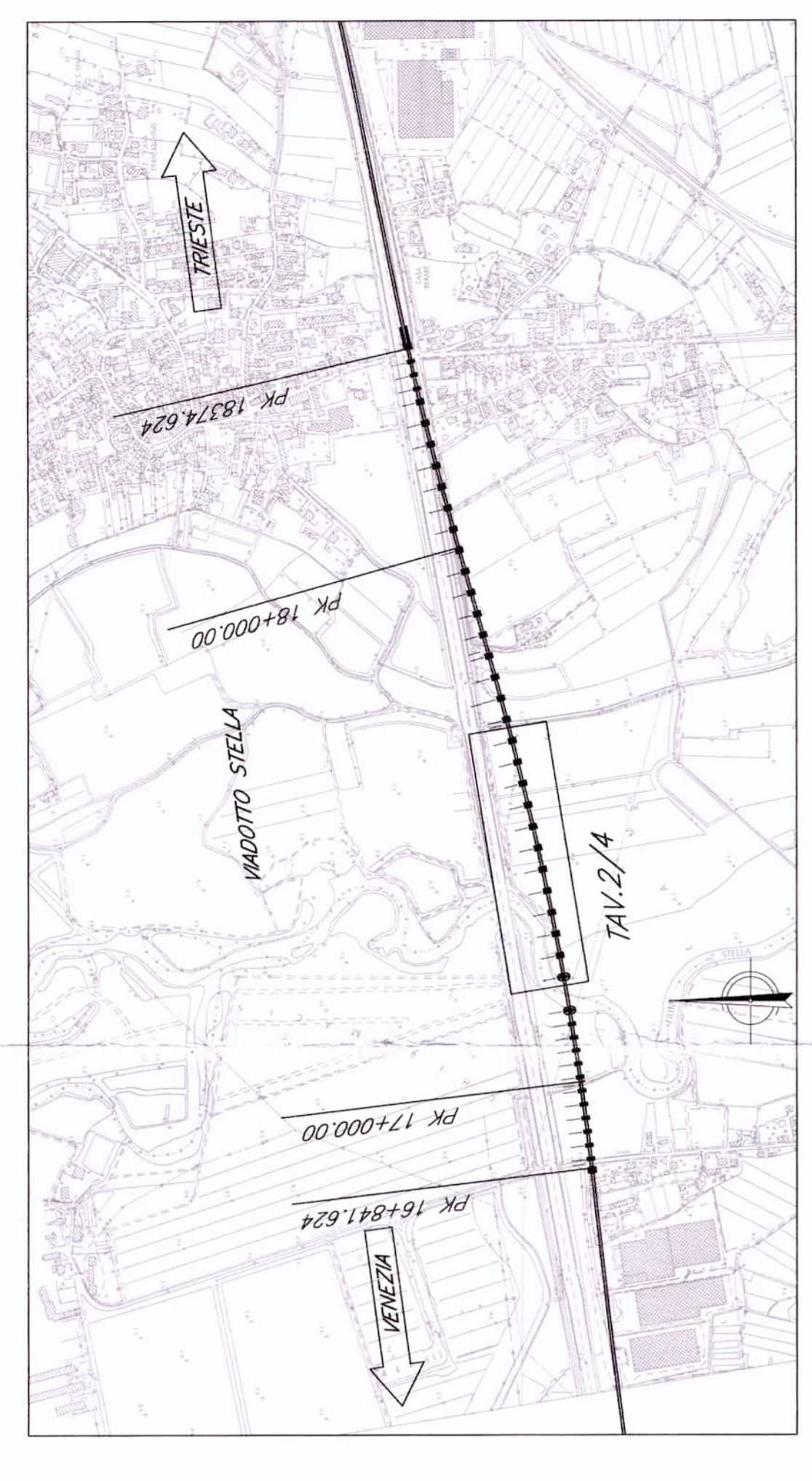
PIANTA IMPALCATO - Scala 1:500 -



PROSPETTO/SEZIONE LONGITUDINALE BINARIO PARI - Scala 1:500 -



PIANTA CHIAVE



N.B.:  
LE OPERE SONO PREDISPOSTE PER L'INSERIMENTO DELLE BARRIERE ANTIRUMORE (CFR. SEZIONI TIPO). SI RIMANDA AGLI ELABORATI RELATIVI ALLO STUDIO DI IMPATTO AMBIENTALE PER LA POSIZIONE E PER L'ALTEZZA DELLE BARRIERE

NOTE:  
1. Le progressive sono indicate con riferimento al B.P. della NL AV/AC VENEZIA - TRIESTE TRATTA PORTOGRUARO - RONCHI DEI LEGONARI

COMITENTE: **RFI** RETE FERROVIARIA ITALIANA GRUPPO FERROVIE DELLO STATO

PROGETTAZIONE: **ITALFERRA** GRUPPO FERROVIE DELLO STATO

U.O.: STRUTTURE

PROGETTO PRELIMINARE

NUOVA LINEA AV/AC VENEZIA - TRIESTE  
TRATTA PORTOGRUARO - RONCHI DEI LEGONARI

PONTE E VIADOTTI FERROVIARI  
Viadotto Stella dal km 16+841.624 al km 18+374.624

Planto, prospetto e sezione trasversale-Tov.2/4

COMMESSA LOTTO FASE ENTE TIPO DOC. OPERA/DESCRIZIONE PROG. REV.

L346 00 R 09 PZ V11300 002 A

Rev.	Descrizione	Data	Redatto	Data	Verificato	Data	Approvato	Data
A	Emissione Esecuta	29.10.2010	A. Pini	02.11.2010	AE			

SCALA: Variè

File: L3460509PZV1300002A.dwg