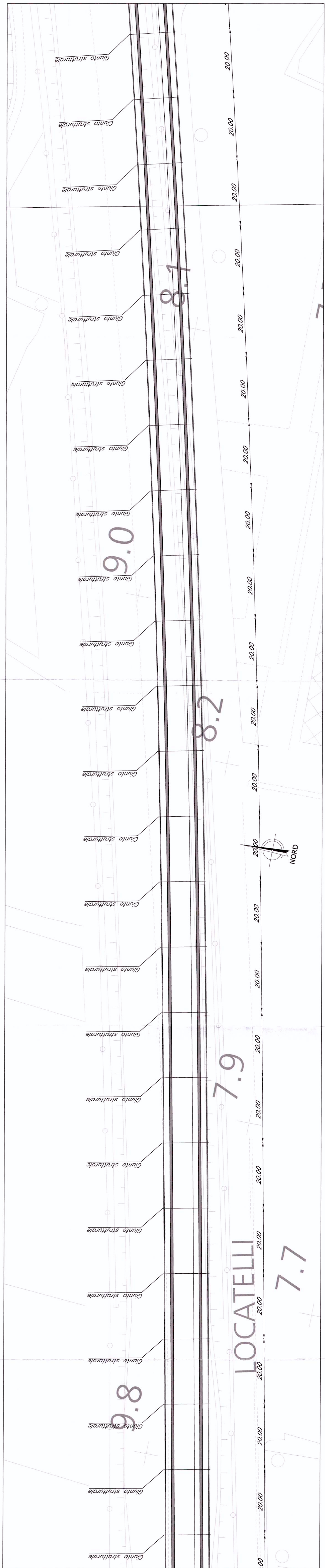


PIANTA FONDAZIONI – Scala 1:500 –

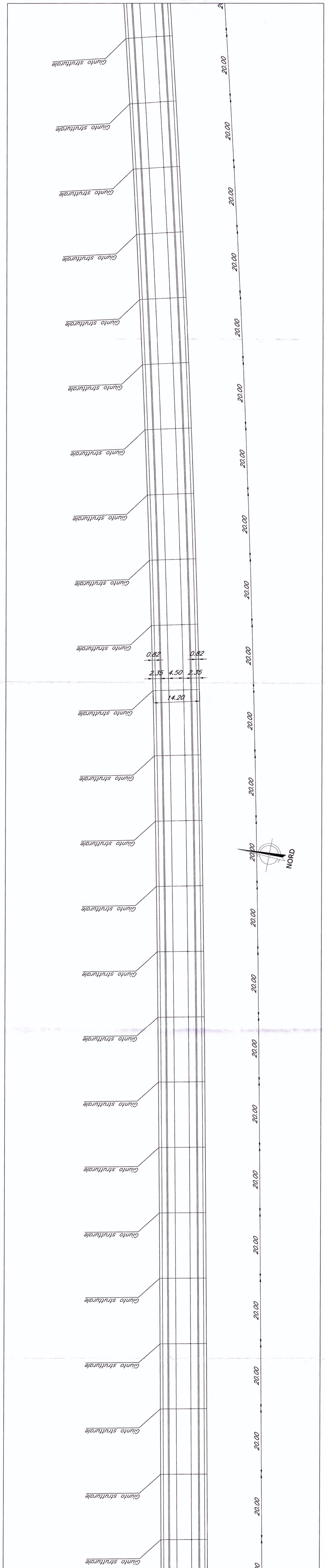
TRIESTE

PIANTA CHIAVE



PIANTA IMPALCATO – Scala 1:500 –

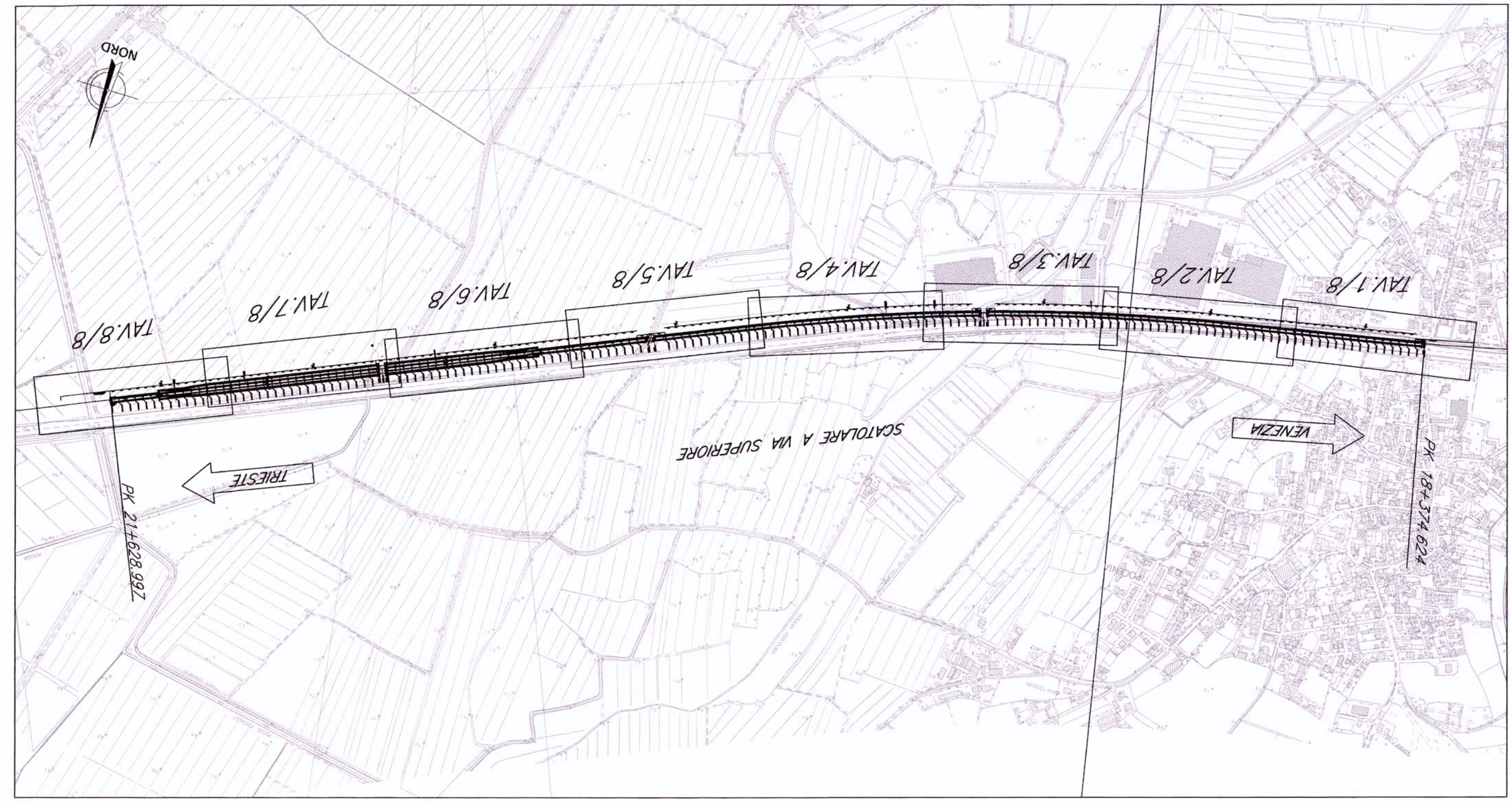
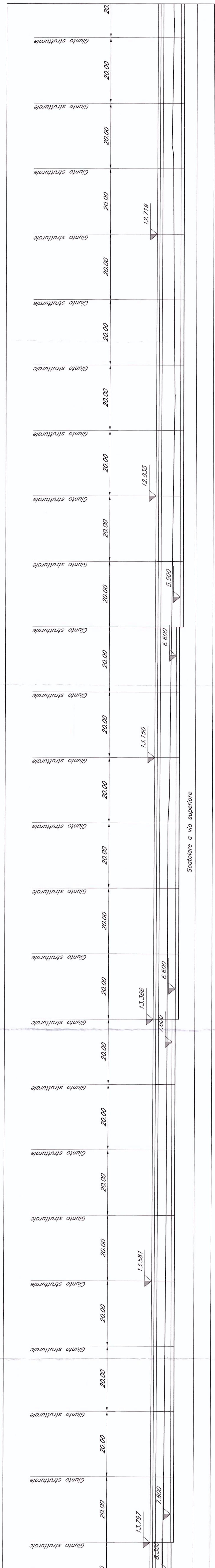
TRIESTE



PROSPETTO/SEZIONE LONGITUDINALE BINARIO PARI – Scala 1:500 –

VENEZIA

TRIESTE



N.B.:
LE OPERE SONO PREDISPOSTE PER L'INSERIMENTO DELLE BARRIERE ANTIRUMORE (CFR. SEZIONI TIPO). SI RIMANDA AGLI ELABORATI RELATIVI ALLO STUDIO DI IMPATTO AMBIENTALE PER LA POSIZIONE E PER L'ALTEZZA DELLE BARRIERE

NOTE:
1. Le prospetto sono redigenti con riferimento al B.P. della NL AV/AC VENEZIA - TRIESTE TRATTA PORTOGUARO - RONCHI DEI LEGONARI

COMMITTENTE
RFI
RAIL FERROVIARIA ITALIANA
GRUPPO FERROVIE DELLO STATO

PROGETTAZIONE
ITALFER
GRUPPO FERROVIE DELLO STATO

U.O. - STRUTTURE

PROGETTO PRELIMINARE

NUOVA LINEA AV/AC VENEZIA - TRIESTE
TRATTA PORTOGUARO - RONCHI DEI LEGONARI

PONTI E VIADOTTI FERROVIARI
Scalolare a via superiore dal km 18+374.624 al km 21+628.987

Punto, prospetto e sezione trasversale - Tav.2/8

COMMESSA LOTTO FASE ENTE TIPO DOC OPERADISCIPLINA Progr. REV

L346 00 R 09 PZ V11400 002 A

Rev. Descrizione Redatto Data Verificato Data Approvato Data

A Emissione Base A. Rev. 20/10/2010 A. Rev. 02/11/2010 D. Formoso 03/11/2010

SCALA: Valle

File: L34600R09PZV11400002A.dwg n. Elab. 334