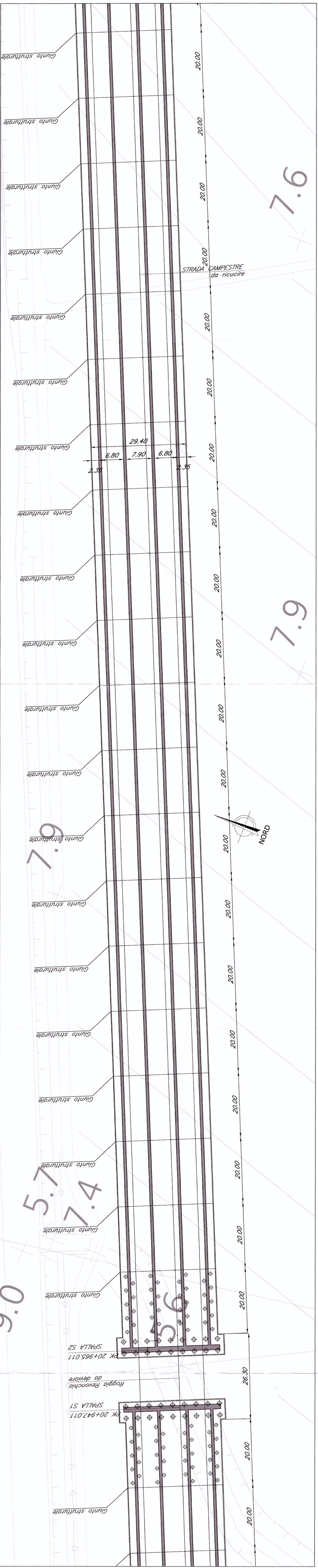
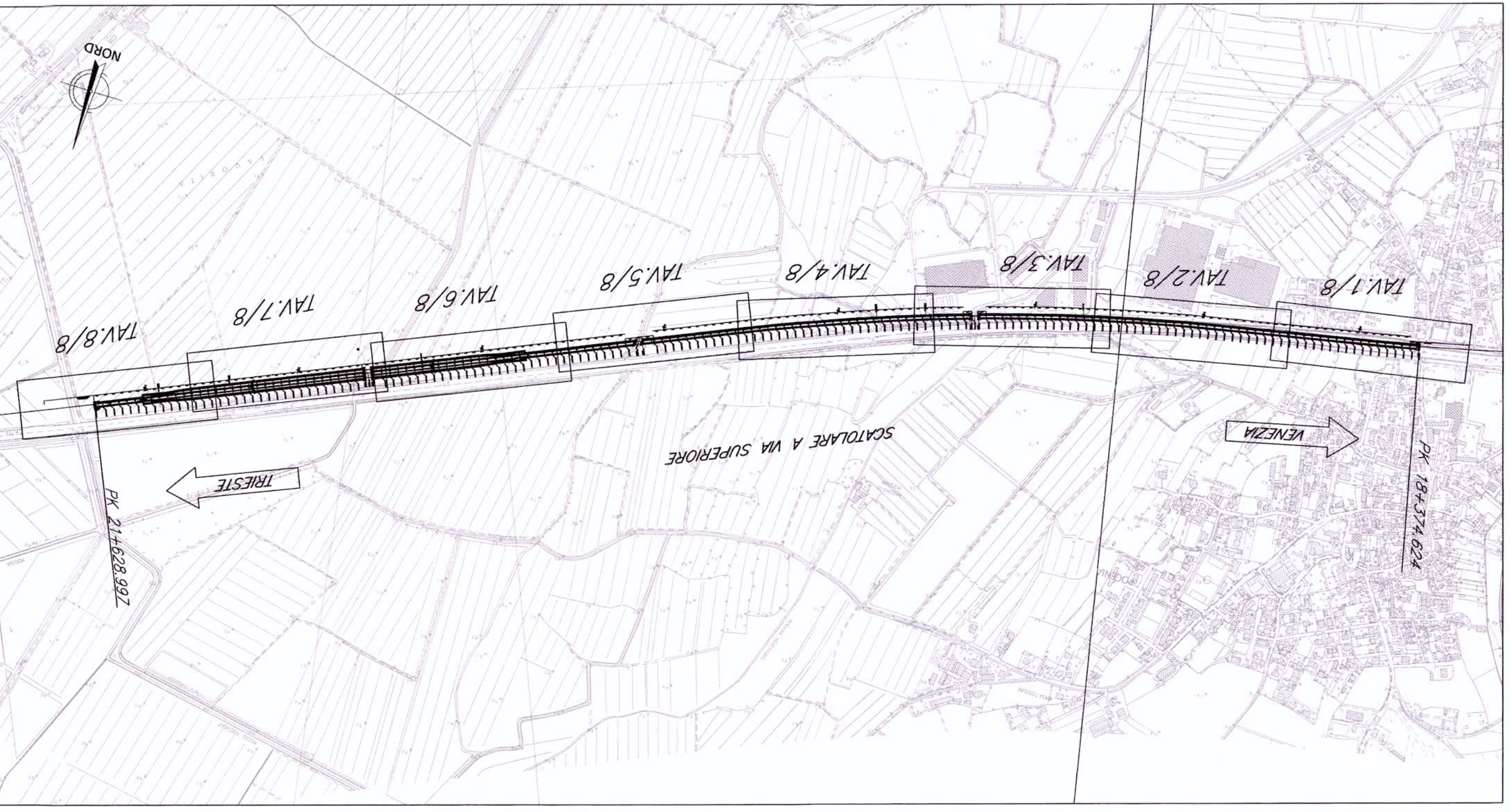


PIANTA FONDAZIONI - Scala 1:500 -

TRIESTE



PIANTA CHIAVE

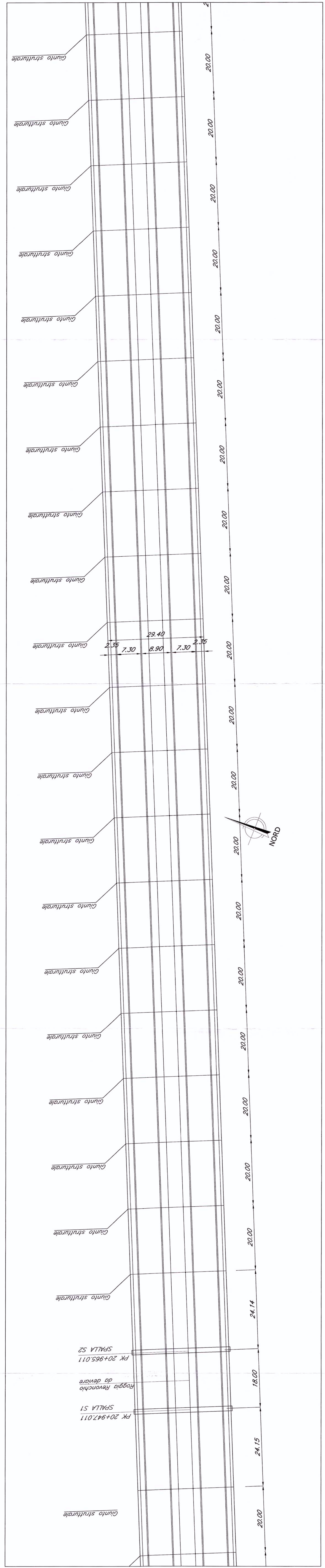


N.B.:
 LE OPERE SONO PREDISPOSTE PER L'INSERIMENTO DELLE BARRIERE ANTIRUMORE (CFR. SEZIONI TIPO). SI RIMANDA AGLI ELABORATI RELATIVI ALLO STUDIO DI IMPATTO AMBIENTALE PER LA POSIZIONE E PER L'ALTEZZA DELLE BARRIERE

NOTE:
 1. Le progressive sono indicate con riferimento al B.P. delle AL/AC VENEZIA - TRIESTE
 PANTA PORTOGRUARO - RONCHI DEI LEGONARI

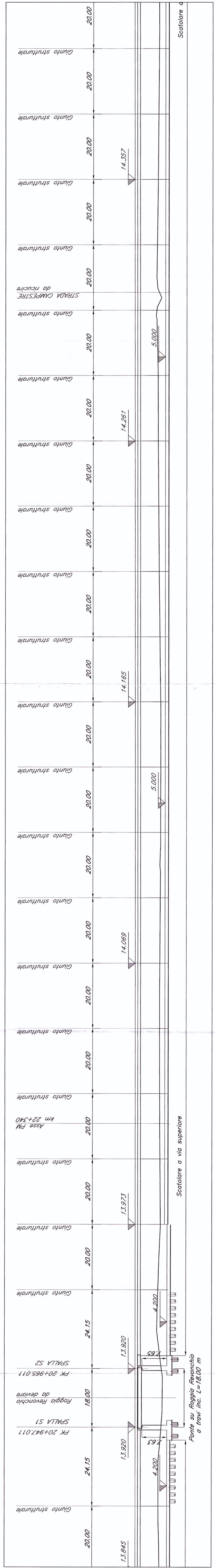
PIANTA IMPALCATO - Scala 1:500 -

TRIESTE



PROSPETTO/SEZIONE LONGITUDINALE BINARIO PARI - Scala 1:500 -

TRIESTE



COMITENTE
 PROGETTAZIONE
 U.O.: STRUTTURE
 PROGETTO PRELIMINARE

NUOVA LINEA AV/AC VENEZIA - TRIESTE
 TRATTA PORTOGRUARO - RONCHI DEI LEGONARI
 PONTI E VIADOTTI FERROVIARI
 Scaldare a via superiore dal km 18+374,624 al km 21,628,997

Scala: 1:500
 Valie

COMMESSA LOTTO FASE ENTE TIPO DOC. OPERA/DESCRIZIONE PROGR. REV.
 L346 00 R 09 PZ V11400 007 A

Rev.	Descrizione	Data	Verificata	Data	Approvata	Data
A	Emissione Esclusa	20/10/2015	A.P.	02/11/2015		03/11/2015