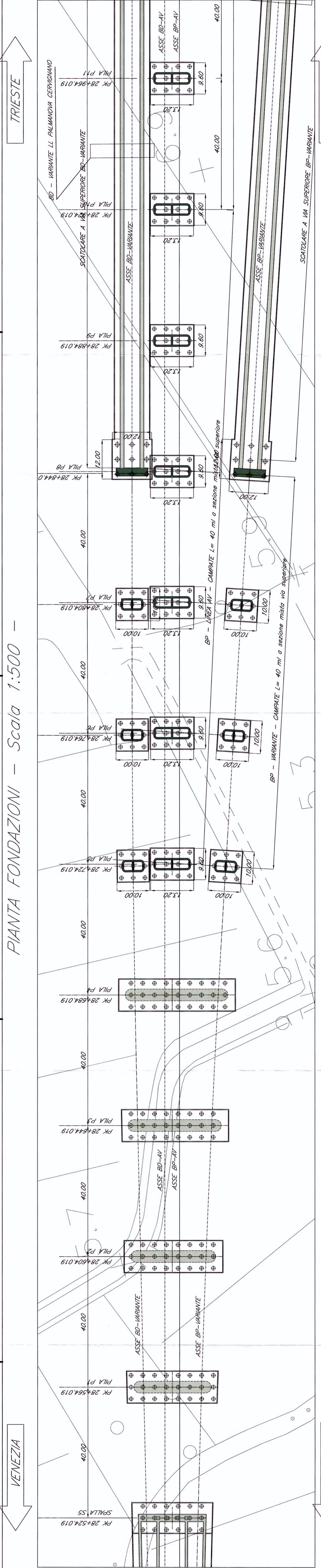
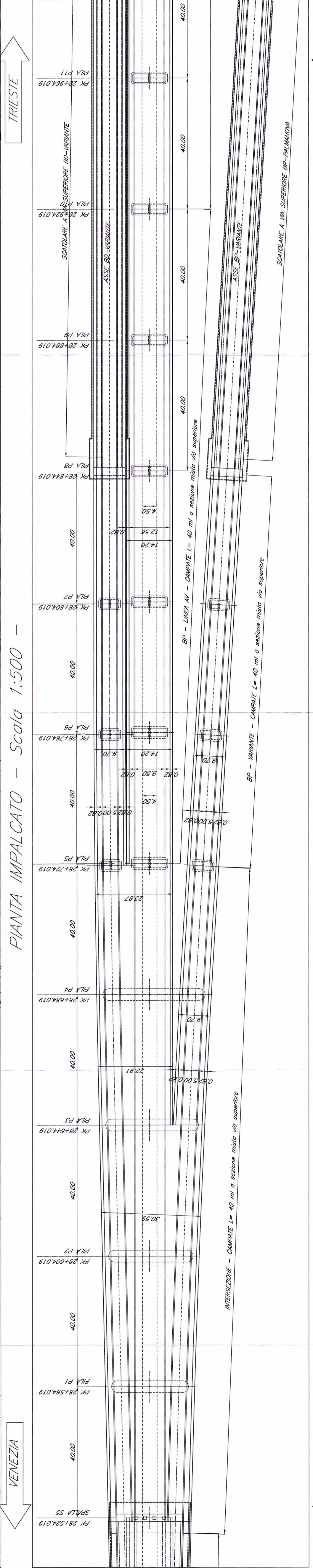


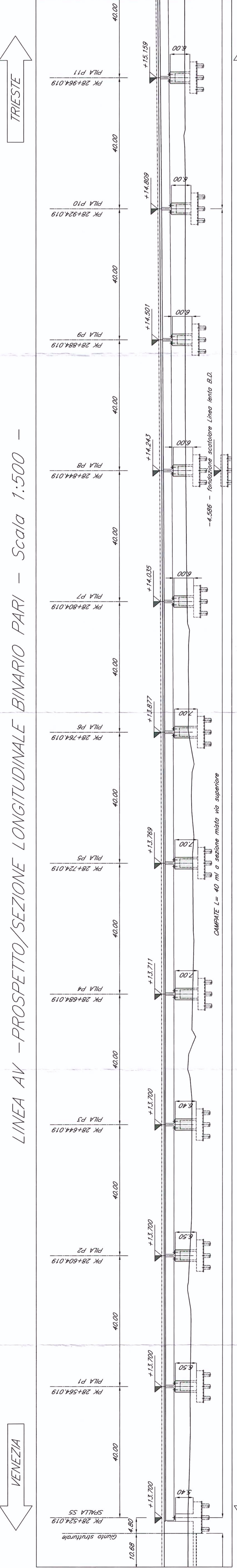
PIANTA FONDAZIONI - Scala 1:500 -



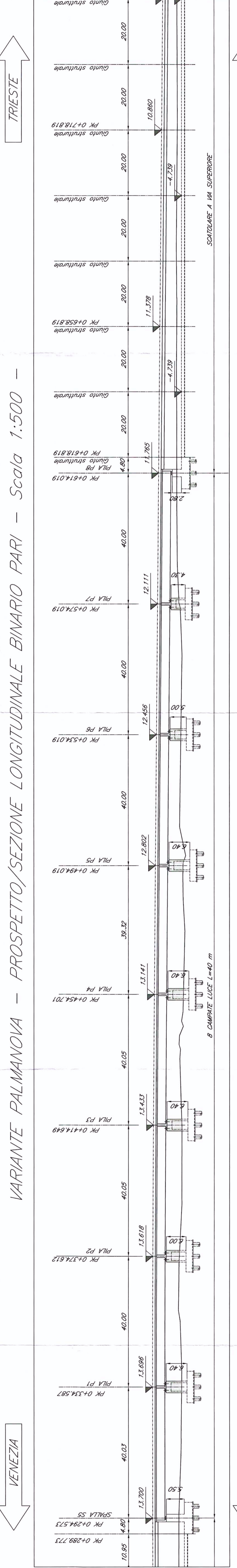
PIANTA IMPALCATO - Scala 1:500 -



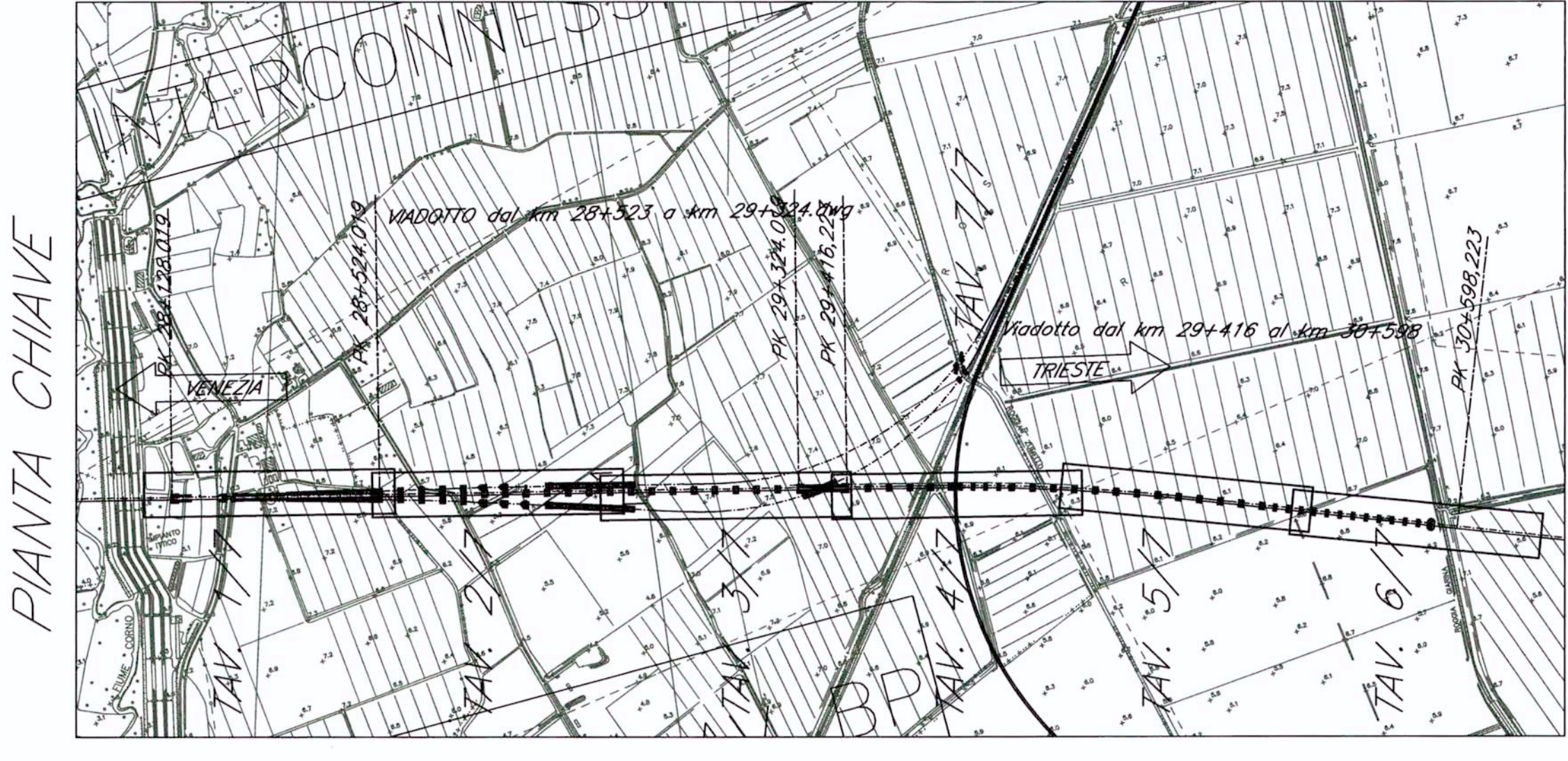
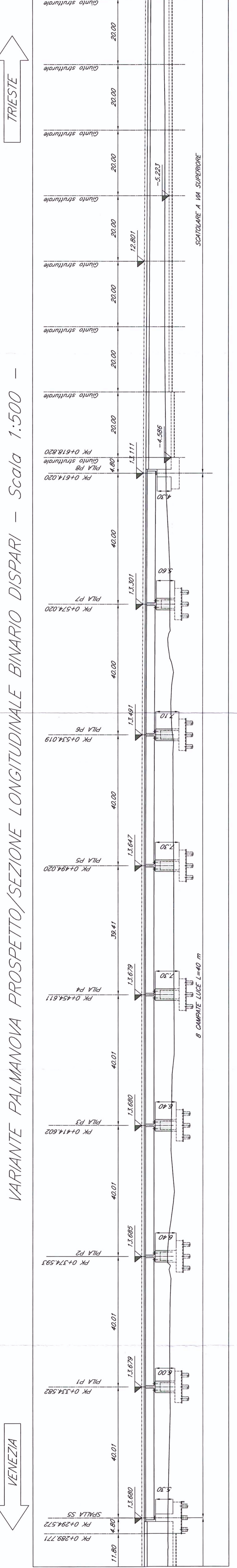
LINEA AV - PROSPETTO/SEZIONE LONGITUDINALE BINARIO PARI - Scala 1:500 -



VARIANTE PALMANOVA - PROSPETTO/SEZIONE LONGITUDINALE BINARIO PARI - Scala 1:500 -



VARIANTE PALMANOVA PROSPETTO/SEZIONE LONGITUDINALE BINARIO DISPARI - Scala 1:500 -



N.B.: LE OPERE SONO PREDISPOSTE PER L'INSERIMENTO DELLE BARRIERE ANTICARRO E PER IL CONTROLLO SUI PASSAGGI PEDESTRI RELATIVI ALLO STUDIO DI IMPATTO AMBIENTALE PER LA POSIZIONE E PER L'ALTEZZA DELLE BARRIERE

NOTE:  
Le progressioni sono indicate con riferimento al B.P. della NL AV/AC VENEZIA - TRIESTE  
PIANTA FONDAMENTARI - RONCHI

COMITENTE: **RFI** RETE FERROVIARIA ITALIANA GRUPPO FERROVIE DELLO STATO

PROGETTAZIONE: **ITALFER** GRUPPO FERROVIE DELLO STATO

U.O. STRUTTURE

PROGETTO PRELIMINARE

NUOVA LINEA AV/AC VENEZIA - TRIESTE  
TRATTA PORTOGUARO - RONCHI DEI LEGIONARI  
PONTI E VIADOTTI FERROVIARI  
Scatolare a via superiore dal km 28+151,019 al km 30+586,223

SCALA: Variabile

COMMESSA LOTTO FASE ENTE TIPO DOC. OPERAZIONE/CLINIA PROG. REV.

Rev.	Descrizione	Autore	Data	Verificato	Data	Approvato	Data
A	Emissione Esecutiva		28/03/2011		03/11/2011		03/11/2011

PIANTA FONDAZIONI - Scala 1:500

PIANTA IMPALCATO - Scala 1:500

LINEA AV - PROSPETTO/SEZIONE LONGITUDINALE BINARIO PARI - Scala 1:500

VARIANTE PALMANOVA - PROSPETTO/SEZIONE LONGITUDINALE BINARIO PARI - Scala 1:500

VARIANTE PALMANOVA PROSPETTO/SEZIONE LONGITUDINALE BINARIO DISPARI - Scala 1:500

FILE: L:\34600509\2V\2009002A.CDW

Disegnato e progettato da: **ITALFER** S.p.A. - Gruppo Ferrovie dello Stato