

LEGENDA

TIPOLOGIA RICETTORI

- Edificio residenziale o assimilabile
- Edificio produttivo
- Edificio scolastico (sensibile)
- Edificio ospedaliero (sensibile)
- Edificio uffici o servizi
- Chiesa o cimitero

EDIFICI IMPATTATI

- Impatto in facciata

INTERVENTO DI PROGETTO

- Intervento Diretto

SIMBOLOGIA

- Barriera antirumore esistente
- Barriera antirumore di progetto
- Confine Comunale
- Confine Provinciale

INFRASTRUTTURE FERROVIARIE DPR459/98

- FASCIA A FASCIA B
D=70dB/N=60dB D=65dB/N=55dB
- Linea Storica e linea AV/AC in affiancamento

CODICE RICETTORI IMPATTATI

XXXXXX-YNZZZ Codifica

XXXXXX = Codice ISTAT del comune in cui ricade il ricettore

Y = è una lettera che indica:

- R= ricettore residenziale o sensibile
- P= fabbricato produttivo (artigianale o industriale), magazzino o deposito, centro della grande distribuzione commerciale (Grandi supermercati, IKEA, Leroy Merlin, etc)
- I= ricettore integrativo non presente nella cartografia di base CTR in scala 1:5000 o non censito in prima fase
- J= produttivo integrativo non presente nella cartografia di base CTR in scala 1:5000 o non censito in prima fase

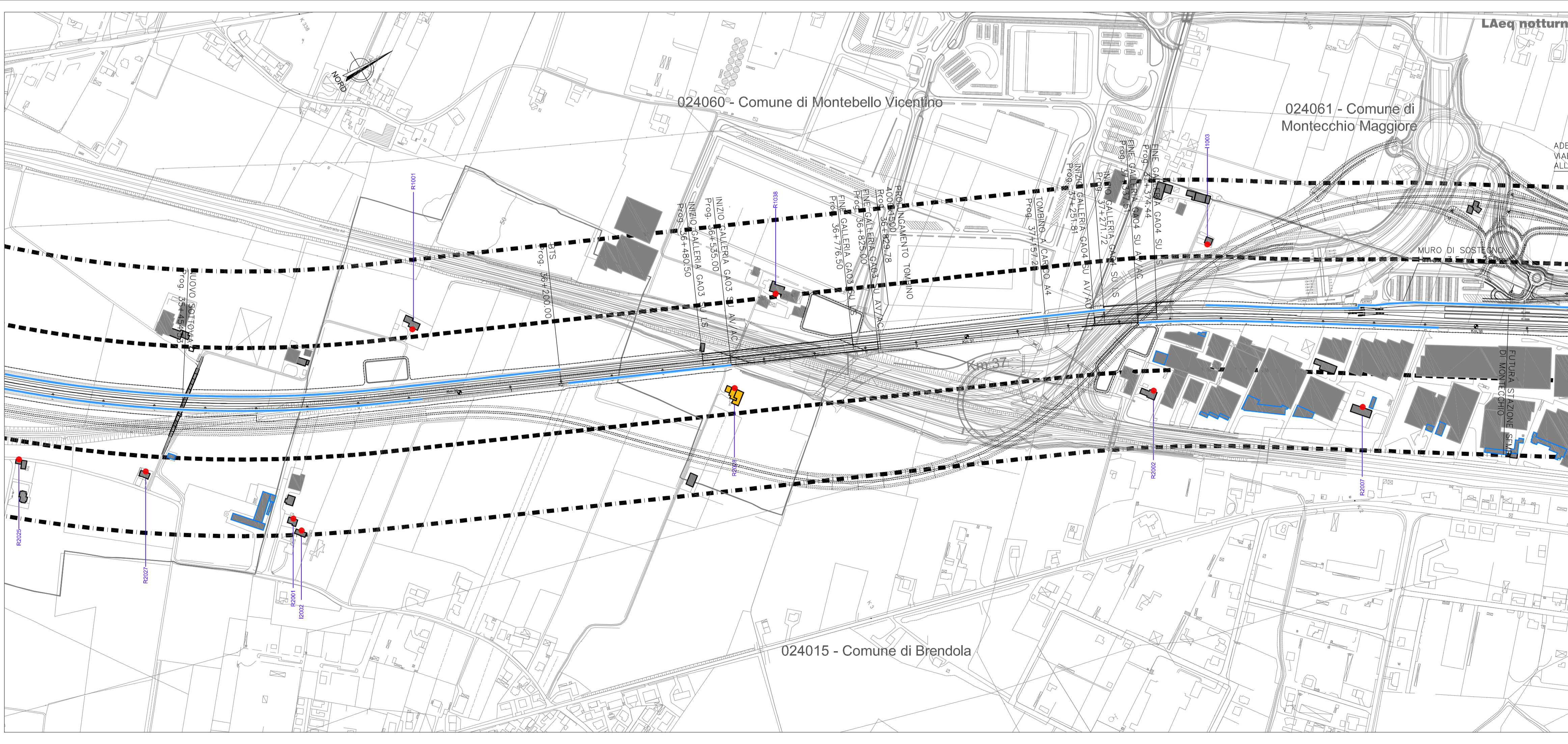
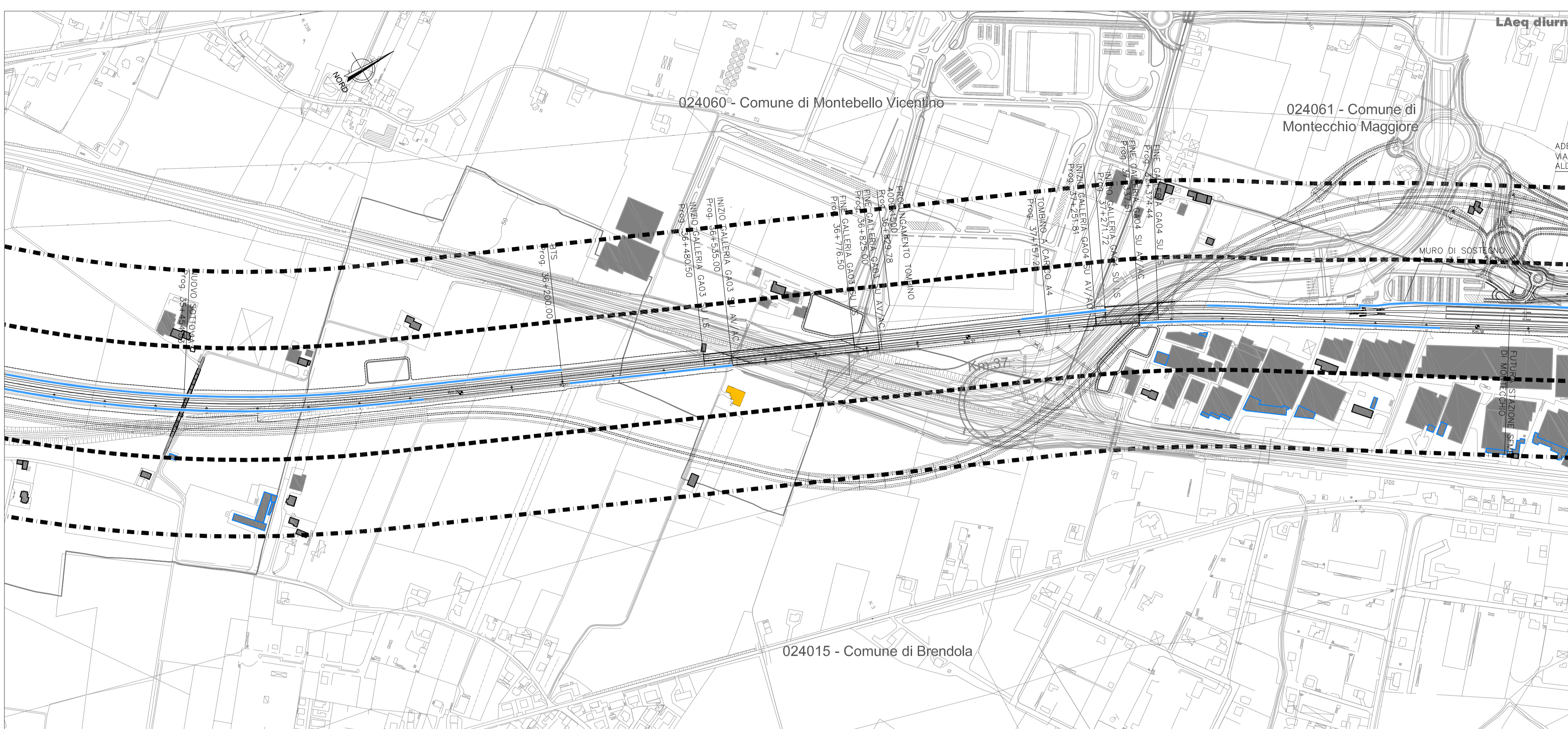
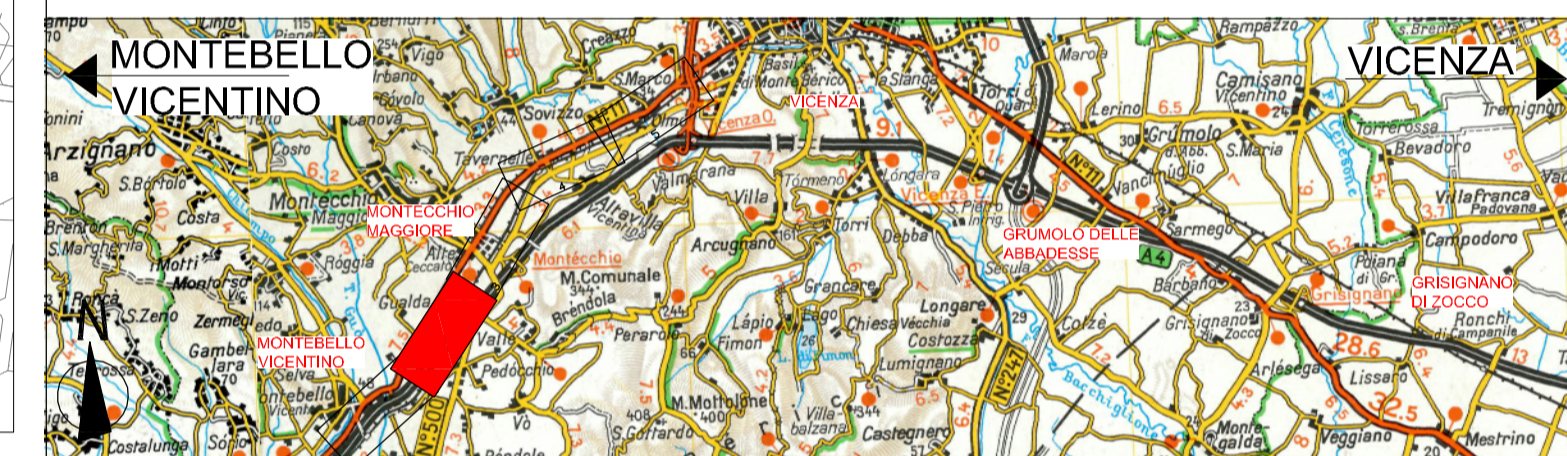
N = è un numero che indica il lato della linea in cui è situato il ricettore 1= lato sinistro e 2= lato destro calcolato rispetto al verso delle progressive crescenti

ZZZ = è il numero progressivo che individua il ricettore

NOTE:

- 1) La base cartografica è costituita dal CTR in scala 1:5000 aggiornata sulla base del volo ottobre 2014
- 2) Per migliorare la leggibilità, il codice ISTAT è inserito sulla tavola con il nome del comune in basso a destra e lungo il confine comunale
- 3) Nel caso in cui il ricettore sia costituito da un insieme di corpi fabbrica e, in fase di simulazione, si renda necessario avere più punti di calcolo, tali corpi potranno essere contraddistinti anche da una lettera dell'alfabeto.

QUADRO DI RIFERIMENTO



COMMITTENTE:
RFI
RETE FERROVIARIA ITALIANA
GRUPPO FERROVIE DELLO STATO ITALIANE

ALTA SORVEGLIANZA:
ITALFERR
GRUPPO FERROVIE DELLO STATO ITALIANE

GENERAL CONTRACTOR:
Consorzio Iricav Due

INFRASTRUTTURE FERROVIARIE STRATEGICHE DEFINITE DALLA LEGGE OBIETTIVO N. 443/01

PROGETTO DEFINITIVO LINEA AV/AC VERONA - PADOVA SUB TRATTA VERONA - VICENZA 2° SUB LOTTO MONTEBELLO VICENTINO-BIVIO VICENZA

DISEGNO
RUMORE: STUDIO ACUSTICO
PLANIMETRIE: MEDIO PERIODO - LOCALIZZAZIONE DEGLI INTERVENTI E INDIVIDUAZIONE DEI CONFLITTI TAV. 2 DI 5

GENERAL CONTRACTOR		ITALFERR S.p.A.		SCALA:
CONSORZIO IRICAV DUE Il Direttore				1:5000
IL PROGETTISTA INTEGRATORE Franco Paolo Bocchetto Autista all'Ufficio degli Impianti della Provincia di Roma dal 1989 al 2014 settore Cgil e Ambientale		Data: Aprile 2016		Data:

COMMESSA	LOTTO	FASE	ENTE	TIPO DOC.	OPERA/DISCIPLINA	PROGR.	REV.
IN0D	02	D	I2	P5	IM0006	516	B

VISTO ATI BONIFICA		Data
Firma Ing. F.P. Bocchetto		Aprile 2016

Rev.	Descrizione	Redatto	Data	Verificato	Data	Approvato	Data	Autorizzato
A	EMISSIONE DEFINITIVA	Arch. Piorandi	Giugno 2015	Ing. Serpi	Giugno 2015	Dott. Abrami	Giugno 2015	Ing. T. Bastianello
B	Revisione MATM (Prot.0001350/CTVA 14/04/16)	Ing. Grimaldi	Aprile 2016	Ing. Serpi	Aprile 2016	Arch. Piorandi	Aprile 2016	

File: IN0D02D2P5M0006516B_00A.DWG CUP: J41E9100000009 n. Elab.:
CIG: 3320049F17