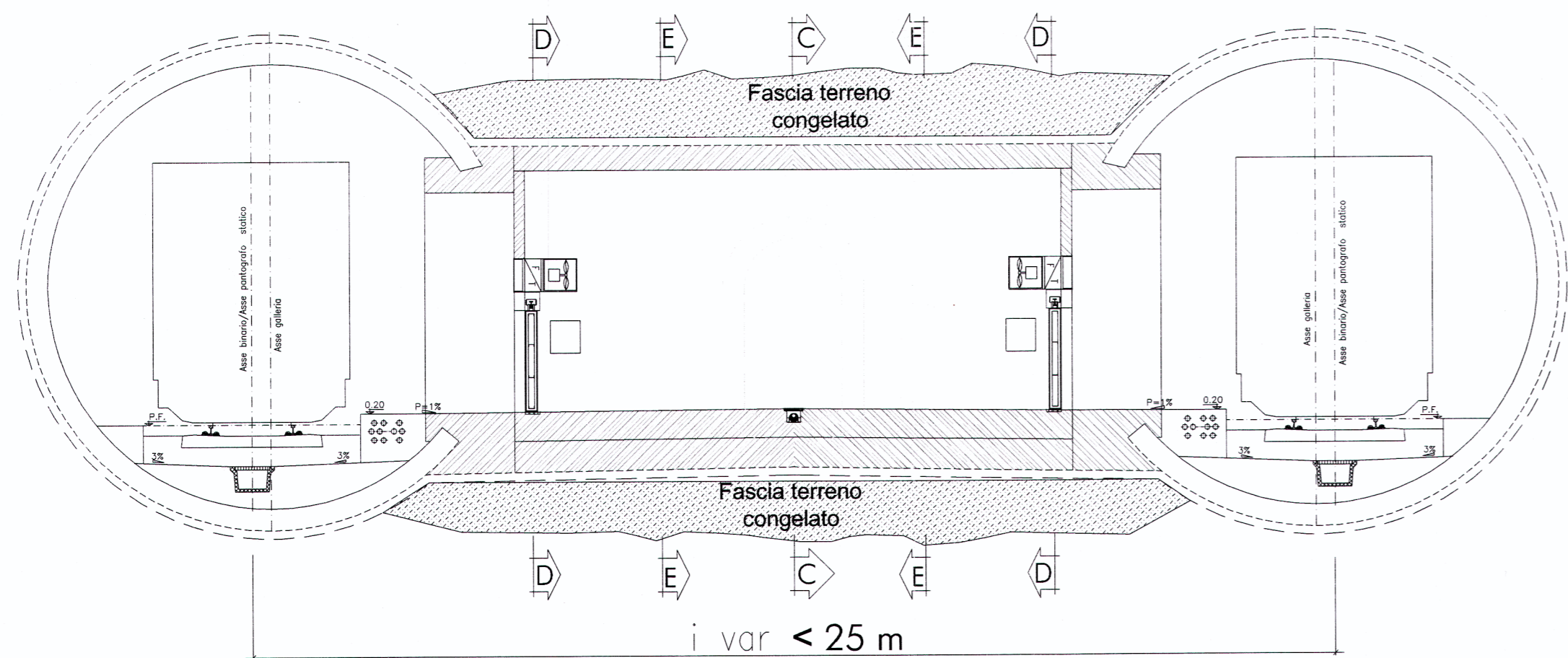


# INTERASSE CANNE ≤ 25 m

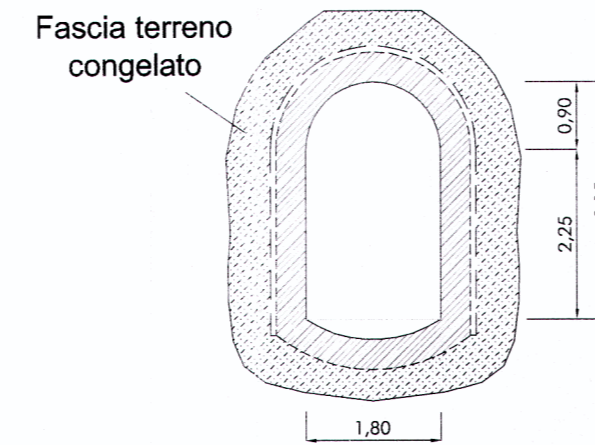
## SEZIONE B-B

SCALA 1:100  
BY-PASS DI COLLEGAMENTO



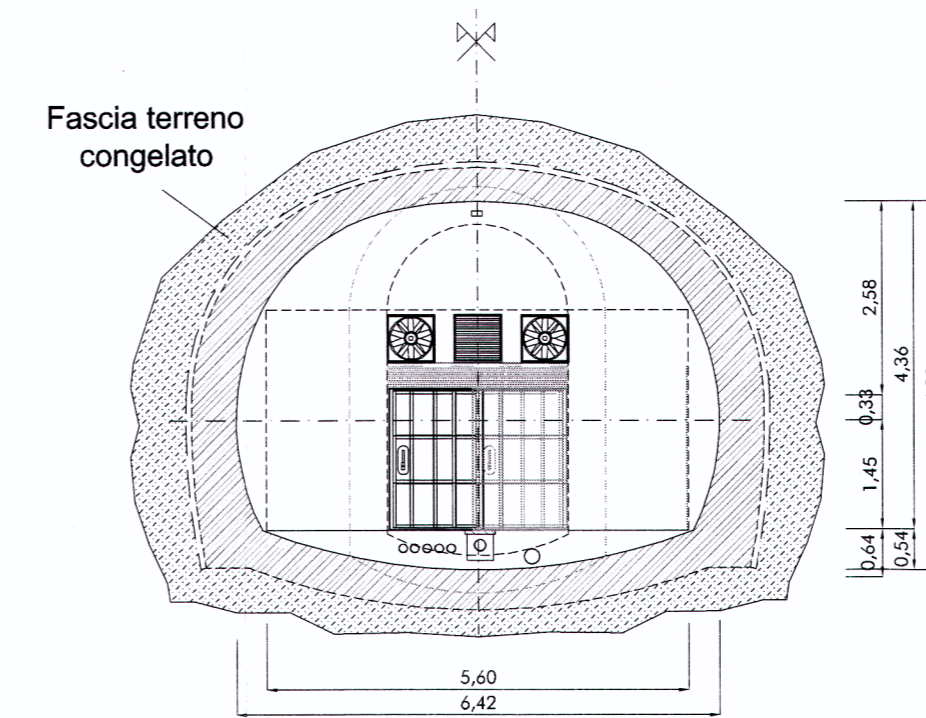
## SEZIONE F-F

SCALA 1:100



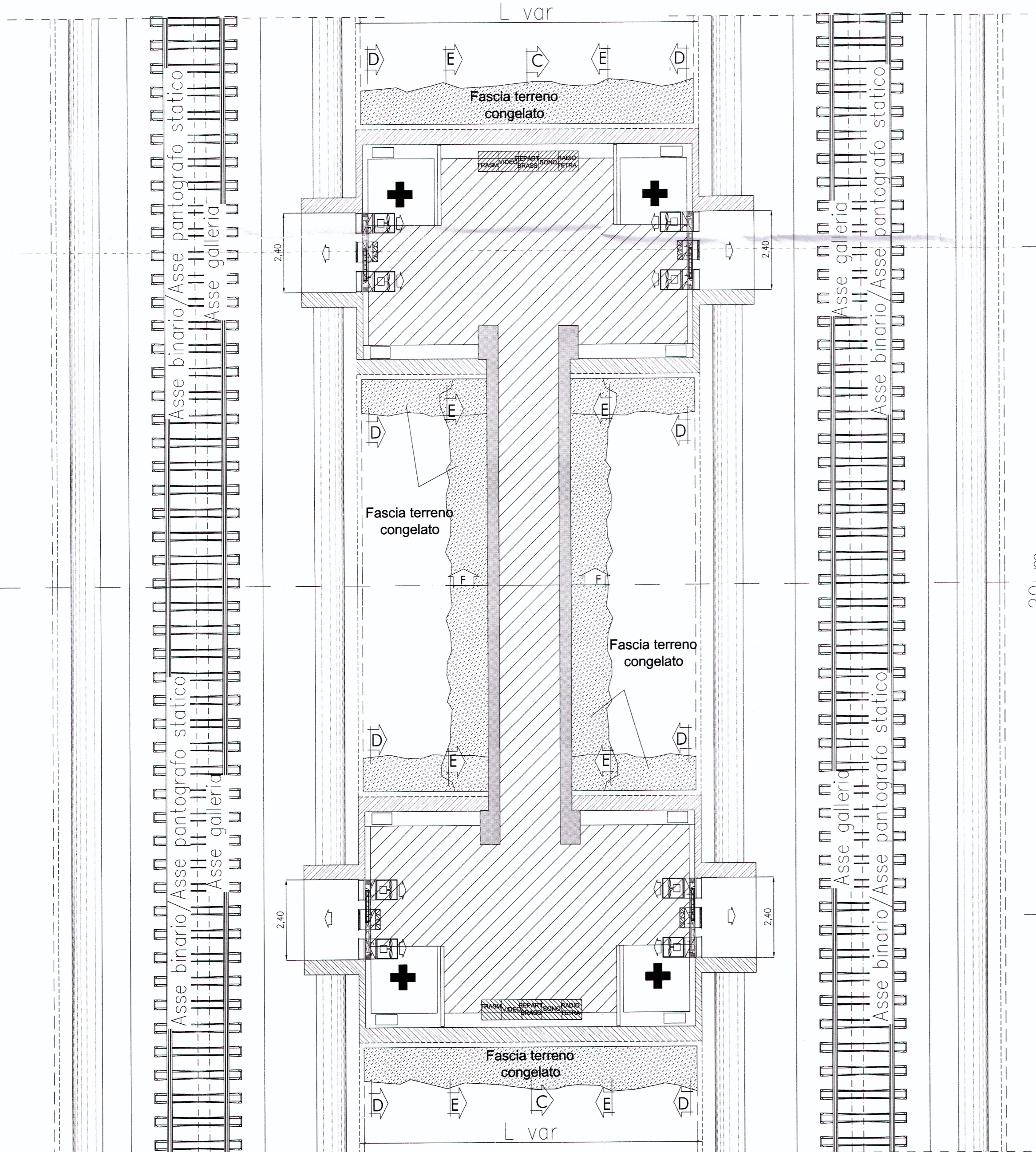
## SEZIONE D-D

SCALA 1:100



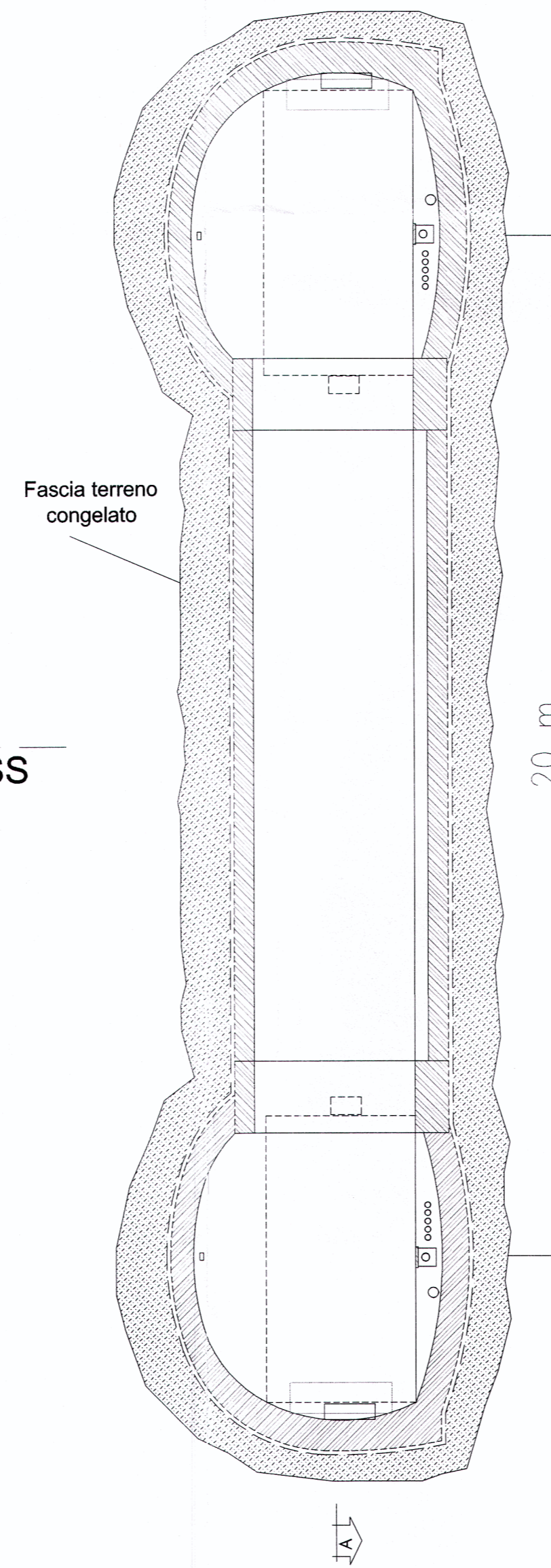
## SEZIONE A-A

SCALA 1:100



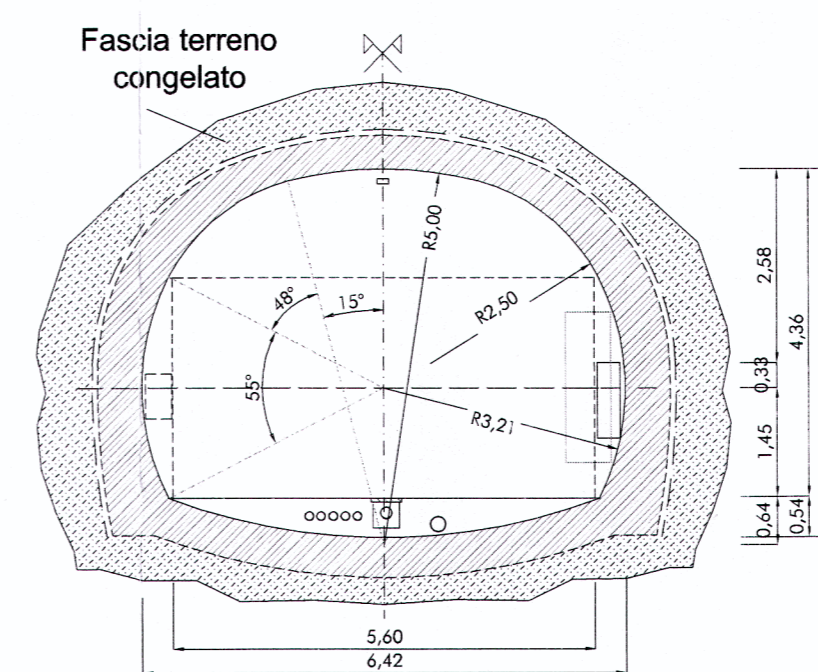
## SEZIONE C-C

SCALA 1:100

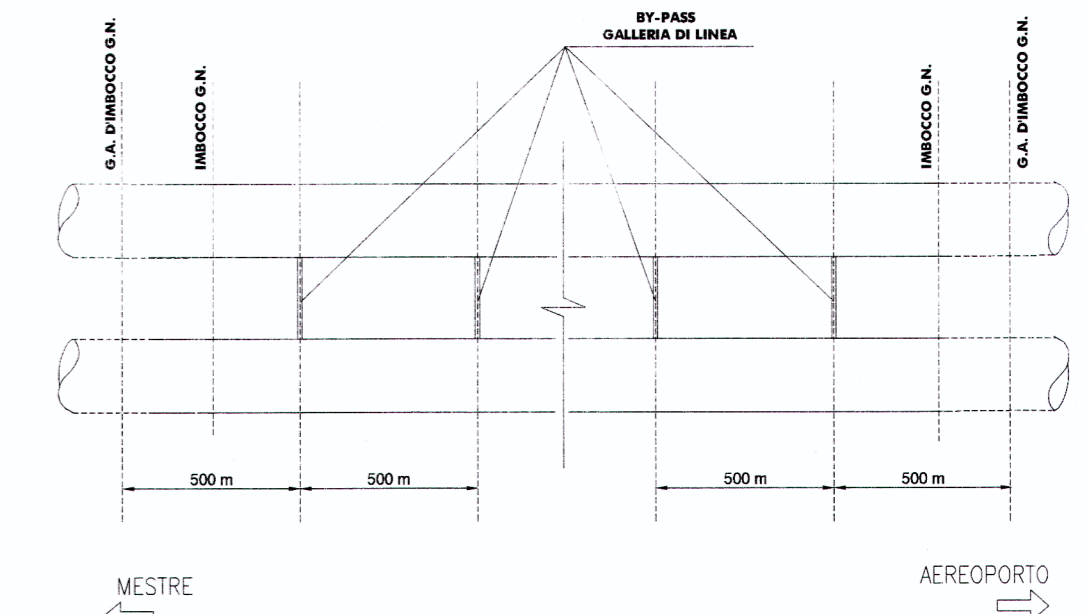


## SEZIONE E-E

SCALA 1:100



## SCHEMA UBICAZIONE BY-PASS DI COLLEGAMENTO GALLERIE S.B. DOPPIA CANNA



NOTA:

- BY-PASS DI COLLEGAMENTO CON:
- LARGHEZZA UTILE ≥ 5.60m
  - AREA IN PIANTA ≥ 100 mq
  - INTERASSE 500m

LA SOLUZIONE CON BY-PASS DOPPIO AFFIANCATO (BY-PASS AD "H") PREVEDE LA REALIZZAZIONE DI UN CUNICOLO DI COLLEGAMENTO CON DIMENSIONI MINIME DI 1.80m DI LARGHEZZA E DI 2.25m DI ALTEZZA. TALE CONFIGURAZIONE AD "H" GARANTISCE UNA ZONA CALPESTABILE DI 3 MODULI CON AREA MINIMA IN PIANTA DI 100mq, IN ACCORDO CON I REQUISITI DI CUI AL PUNTO PRECEDENTE.

GLI SPESSORI DELLE CARPENTERIE SONO INDICATIVI. IL DIMENSIONAMENTO EFFETTIVO DELLE OPERE VERRA' CURATO NELLE SUCCESSIVE FASI PROGETTUALI

COMMITTENTE:



PROGETTAZIONE:



U.O.: GALLERIE

PROGETTO PRELIMINARE

NUOVA LINEA AV/AC VENEZIA - TRIESTE  
TRATTA MESTRE - AEROPORTO MARCO POLO

OPERE PARTICOLARI - GALLERIA DI LINEA  
BY-PASS DI COLLEGAMENTO PER GALLERIE A DOPPIA CANNA  
PIANTA, PROFILO E SEZIONI

SCALA:

varie

COMMESSA	LOTTO	FASE	ENTE	TIPO DOC.	OPERA/DISCIPLINA	PROGR.	REV.
L343	00	R	07	PZ	GN0100	001	A

Revis.	Descrizione	Redatto	Data	Verificato	Data	Approvato	Data	Autorizzato	Data
A	EMISSIONE ESECUTIVA	PIGOLI	01/2010	IANNOTTI	01/2010	FOCHESATO	01/2010	A. PIGOLI	01/2010

File: L34300R07PZGN0100001A.dwg

n.Elob. 56

Questo progetto è cofinanziato dalla Comunità Europea