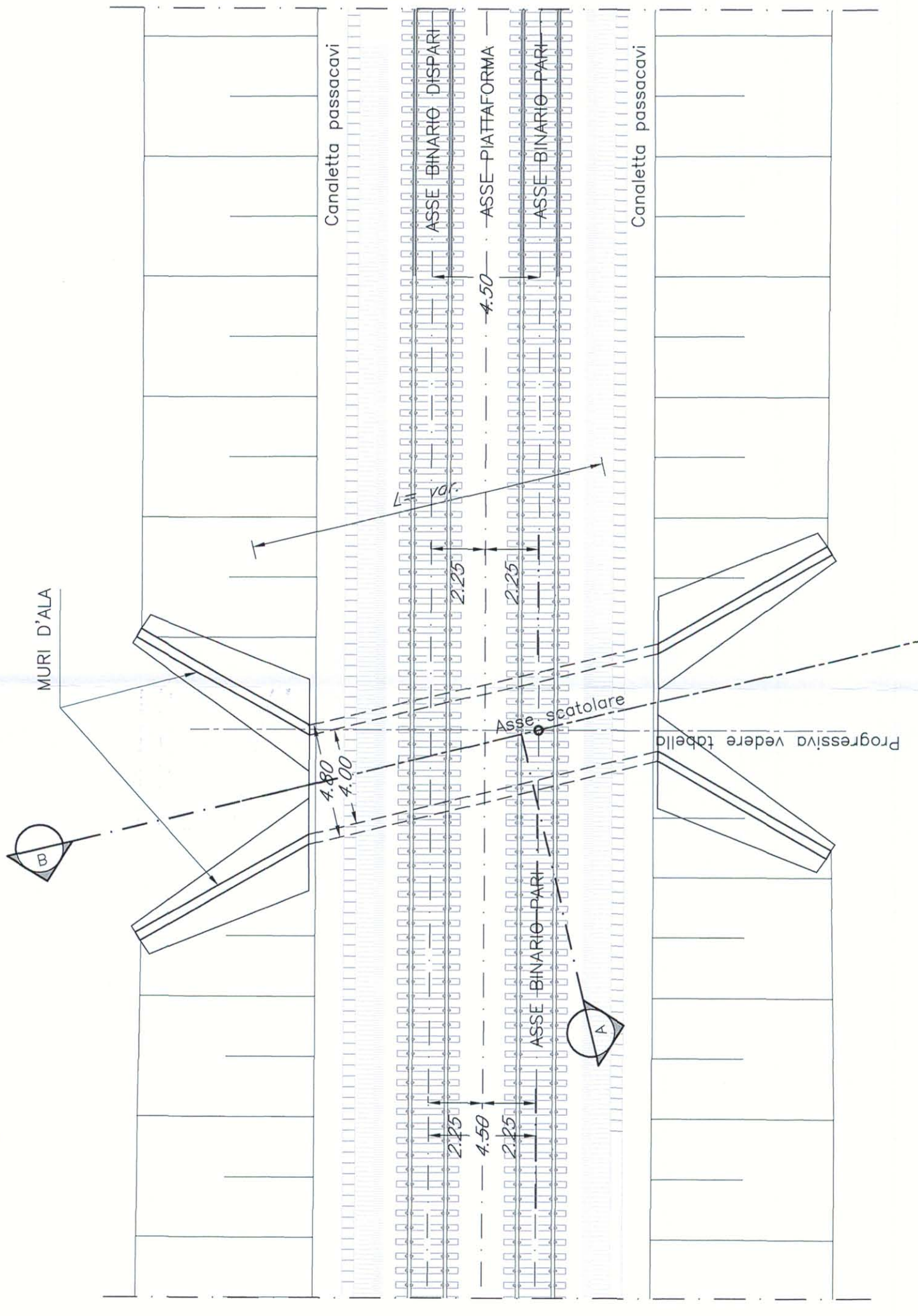
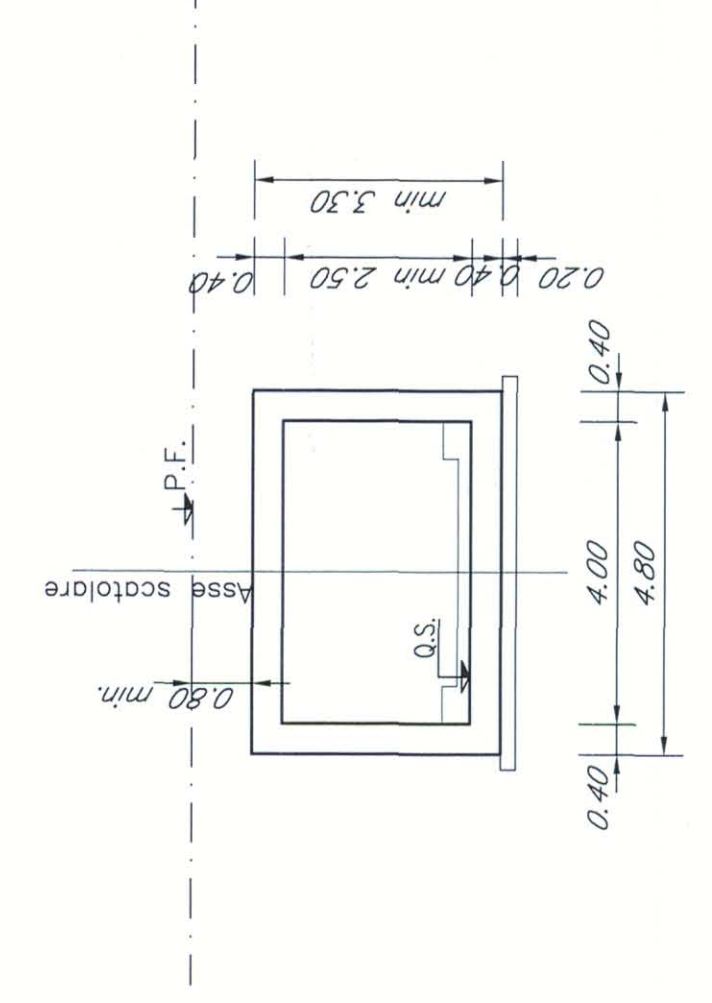


NOTA BENE: Per inclinazioni maggiore di 15° prevedere gli antisgrembi.

SCHEMA PLANIMETRICO SOTTOVIA
scala 1:200

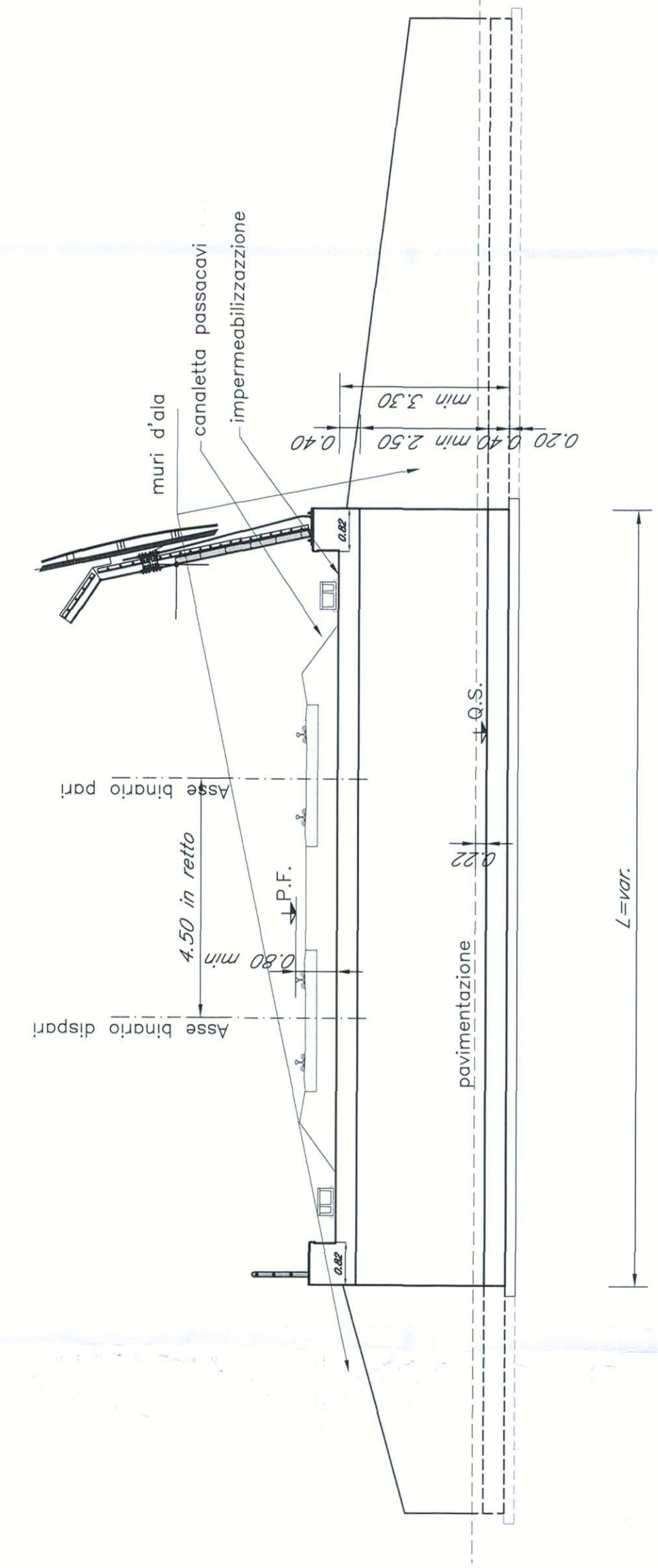


SEZIONE A-A
scala 1:100



N.B.:
LE OPERE SONO PREDISPOSTE PER L'INSERIMENTO DELLE BARRIERE ANTIRUMORE (CFR. SEZIONI TIPO). SI RIMANDA AGLI ELABORATI RELATIVI ALLO STUDIO DI IMPATTO AMBIENTALE PER LA POSIZIONE E PER L'ALTEZZA DELLE BARRIERE

SEZIONE B-B
scala 1:100



COMMITTENTE:



PROGETTAZIONE:



U.O.: CORPO STRADALE E GEOTECNICA

PROGETTO PRELIMINARE

NUOVA LINEA AVIAC VENEZIA - TRIESTE
TRATTA AEROPORTO MARCO POLO - PORTOGRUARO

Opere d'arte
Tipologico sottovia pedonale a struttura scatolare

SCALA:

COMMESSA LOTTO FASE ENTE TIPO DOC. OPERA/DISCIPLINA Progr. REV.

L345 00 R 11 BZ IN0000 002 A

Revis.	Descrizione	Redatto	Data	Verificato	Data	Approvato	Data	Autografo	Data
A	Emissione Esecutiva	A. Ingelli	20/10/2010	P. Tascione	02/11/2010	[Signature]	03/11/2010	[Signature]	03/11/2010

File: L34600R11BZIN000001A.dwg



Questo progetto è cofinanziato dalla Comunità Europea

in Elib. 277