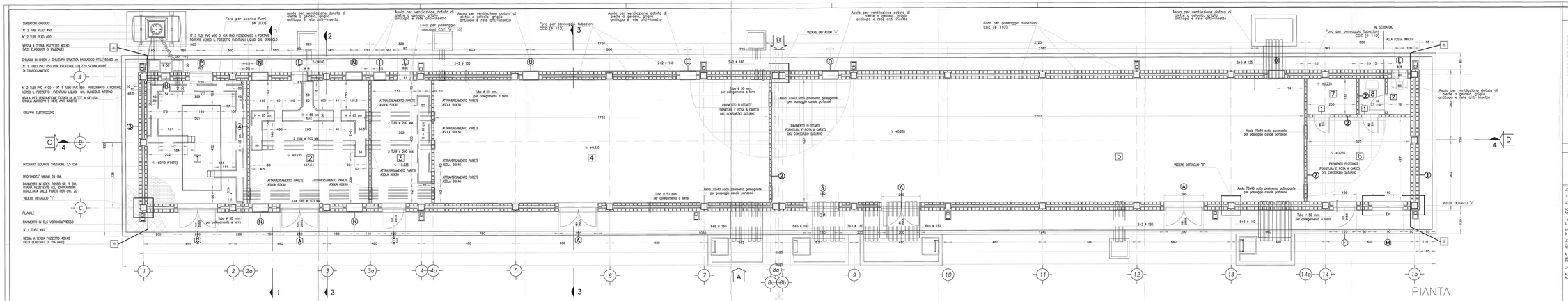

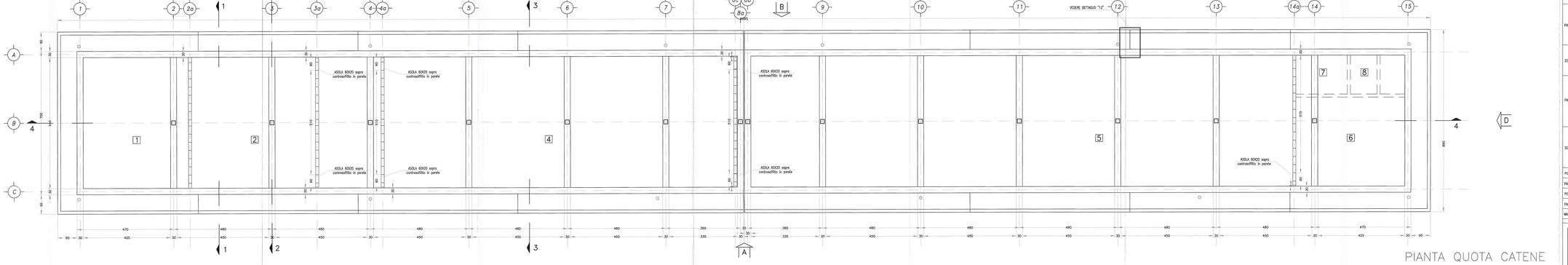

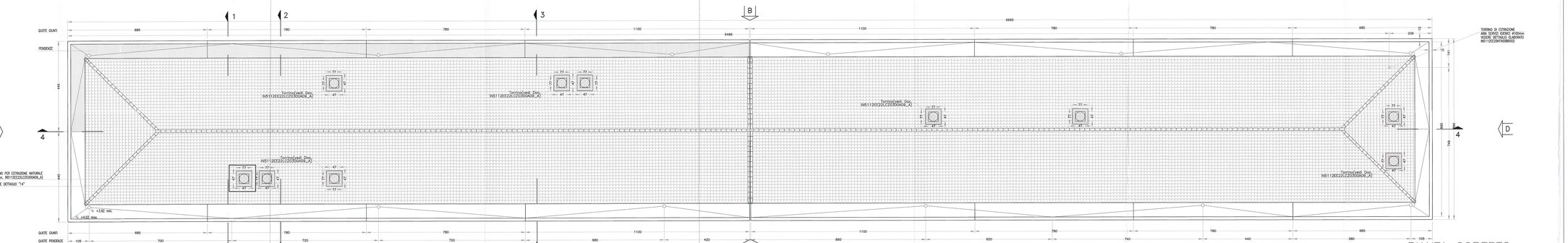

DISEGNI DI RIFERIMENTO

DESCRIZIONE	CODICE
RELAZIONE GEOTECNICA (TREVIGLIO EST)	IN51 12E2 RB FA0400 001
RELAZIONE GEOTECNICA (BRESCIA OVEST)	IN51 12E2 RB FA0900 001
RELAZIONE TECNICA GENERALE	IN51 12E2 RB FA0000 001
PROGETTO STRUTTURALE	IN51 12E2 RH FA0000 001
PARTICOLARI ARCHITETTONICI 1 DI 2	IN51 12E2 RB FA0B 00 001
PARTICOLARI ARCHITETTONICI 2 DI 2	IN51 12E2 RB FA0B 00 002
ABACO SERRAMENTI	IN51 12E2 RB FA0B 00 002
RELAZIONE IMPIANTO IDROSANITARIO	IN51 12E2 RB FA0H 00 001
IMPIANTO IDROSANITARIO	IN51 12E2 RB FA0H 00 001
RELAZIONE DI CALCOLO STRUTTURALE	IN51 12E2 RB FA0000 001
CARPENTERIA FONDAZIONI	IN51 12E2 RC FA0B 00 001
ARMATURA FONDAZIONI	IN51 12E2 RB FA0B 00 02 001
CARPENTERIA TRAVI E PILASTRI	IN51 12E2 RC FA0B 00 003
ARMATURA TRAVI E PILASTRI	IN51 12E2 RB FA0B 00 03 003
CARPENTERIA COPERTURA	IN51 12E2 RC FA0B 00 004
MURATURE	IN51 12E2 RB FA0B 00 006
TABELLA DEI MATERIALI	IN51 12E2 RT FA0000 001

NOTE GENERALI

1 GRUPPO ELETTROGENO
2 MT/BT
3 BATTERIE
4 CONTRALNAE DI CONTINUITA'
5 APPARATO STATICO – APPARECCHIATURE TELECOMANDO
6 LOCALE OPERATORE
7 RIPOSTIGLIO
8 SERVIZI IGIENICI

LE QUOTE SONO ESPRESSE IN CENTIMETRI.

LE QUOTE DI LIVELLO SONO ESPRESSE IN METRI E SONO RIFERITE ALLA QUOTA 0.00 DEL PIAZZALE ESTERNO.

LE FALDE NON HANNO PRESENZA DEL 35%

PORTE E FINESTRE AVRANNO IL CONTROTELAIO IN SCATOLARE D'ACCIAIO ZINCATO mm. 20X60X3 ZINCATO ALLA MURATURA IN "VERRIFAC"

I TELAI FISSI E MOBILI SARANNO DEL TIPO SCHUCO "AWS90BR" PER LE FINESTRE E "ADS90BR" PER LE PORTE O SIMILARE. IL VETRO DELLE FINESTRE SARA' DEL TIPO WALTESTRATO sp. 18mm CLASSIFICATO ANTISFONDAMENTO.

STIPITI, ARCHITRAVI, SAVANDALI E SOGLIE DI PORTE E FINESTRE SARANNO IN LAMITRE DI TRAVERTINO SP. DM. 3 CON SPORGENZA DI 3 CM. DAL FILO ESTERNO DELLA MURATURA IN "VERRIFAC.

LE PARETE PREFABBRICATE DI CLS. PRESSOBARRICATE DELLA PAVIMENTAZIONE DEI MARCIAPIEDI AVRANNO LO SP. DI cm. 3,5 COSTITUITO DA DUE STRATI: QUELLO SUPERIORE D'USURA (SP. mm.15) SARA' IN CLS DI GRANULIA DI QUARZO AD ALTA RESISTENZA CON LA SUPERFICE DI CALPESTIO SABBIATA ANTISDRUCCIOLO.

IL CONTROSOFFITTO E' FORNITO E POSATO A CURA DEL CONSORZIO SATURNO – CONTROSOFFITTO ISPEZIONABILE IN PANNELLI MODULARI 60x60 CON ORDITURA IN ACCIAIO ZINCATO A STRUTTURA METALLICA APPESA AL SOFFITTO PVC POLISTIROLO ESTRUSO TIPO KNAUF 3112 PANNELLI 600 de mm. 24

LAMPADE FLUORESCENTI SONO APPESE AD ECHNEA STRUTTURA ALLOGGIATA NEL CONTROSOFFITTO.

ALL'INTORNO DEL LOCALE GRUPPO ELETTRODENO ROTONDO DI VERMICALITE TIPO IGNER DELLO SPESSORE IDONEO A GARANTIRE ALLE PARETI EE AL SOFFITTO UNA RESISTENZA AL FUOCO PARI A 2 ORE.

CARATTERISTICHE DEI MATERIALI

PAVIMENTI	PASTRELLI IN GRES ROSSO ANTISCIVOLO DM. 20x10x1	1	2	3					
	PASTRELLI IN MONOCOTTURA DM. 20x20x1							7	8
	PAVIMENTO FLOTTANTE cm.60x40 H. UTILE cm. 65				4	5	6		
	BATTITO DI CEMENTO SP. DM. 2 CON TRATTAMENTO ANTIPOLVERE				4	5	6		
ZOCCOLINI	GRES ROSSO H. CM. 10	1	2	3					
	CERAMICO SMALTATO H. CM. 10							7	8
	PVC H. CM. 10				4	5	6		
PARETI	INTONACO CIVILE A BASE CALCE-GESSO sp.cm.1,3		2	3	4	5	6	7	8
	INTONACO CIVILE RED 120 A BASE CALCE-GESSO SU RETE SP. DM. 3,5	1							
	TINTEGGIATURA LAVABILE				4	5	6		
	TINTEGGIATURA A TEMPERA	1	2	3				7	8
	PASTRELLI IN CERAMICA SMALTATA DM. 20x20 FINO AD H. DM. 180								8
SOFFITI	CONTROSOFFITTO IN KASSOLA IN FIBRA MINERALE TIPO KNAUF D112 PANNELLI GR3		2	3	4	5	6	7	8
	SOFFITTO IN GKFONOLLOX AUTOPORTANTE TIPO KNAUF RD. 120 – PR6. FIREBOARD c0.0	1							
	TINTEGGIATURA LAVABILE				4	5	6		
	TINTEGGIATURA A TEMPERA	1	2	3				7	8
PORTE INT.								7	8
PARETI	MURATURA ESCOA VISTA-BLOCCHI CLS SPLITTATI cm.25x20x40	1	2	3	4	5	6	7	8
PORTE EST.		1	2	3	4	5	6		
FINESTRE		1	2	3			6		8
MARCAPIEDE	BEOLLE CLS PRESSOBARRATO DM. 40x40x3,5 GIOLO IN C.A. DM. 20x25	1	2	3	4	5	6	7	8

COMMITTENTE:

RFI RETE FERROVIARIA ITALIANA
GRUPPO FERROVIE DELLO STATO

ALTA SORVEGLIANZA:

ITALFERR
GRUPPO FERROVIE DELLO STATO

GENERAL CONTRACTOR:

Cepav due
Consorzio ENI per l' Alta Velocità

INFRASTRUTTURE FERROVIARIE STRATEGICHE DEFINITE DALLA LEGGE OBIETTIVO N. 443/01

LINEA A.V. /A.C. TORINO - VENEZIA Tratta MILANO - VERONA
Lotto funzionale Treviglio-Brescia
PROGETTO ESECUTIVO

FAO1
Fabbricato PC PJ Tipologico
Piante architettoniche

GENERAL CONTRACTOR
Consorzio Cepav due
Consorzio Cepav Due
Il Direttore del Consorzio
Ing. C. Cimmino
Data:

DIRETTORE LAVORI
Visto per Esecuzione
Data:

SCALA: 1:50

COMMESSA	LOTTO	FASE	ENTE	TIPO DOC.	OPERA/DISCIPLINA	PROGR.	REV.
IN51	12	E	E2	PB	FA0B0	003	A

PROGETTAZIONE

Rev.	Descrizione	Redatto	Data	Verificato	Data	Validato	Data
A	EMISSIONE	L.Fiorelli	dicembre 2013	C.Pirelli	dicembre 2013	G.Pascali	dicembre 2013
B							
C							

IL PROGETTISTA
Ing. Giuseppe Pascali
Ordine degli Ingegneri della Provincia di Bari n. 4577
Arch. Luigi Fiorelli
Ordine degli Architetti della Provincia di Bari n. 1111

CIG: 1172665105

Progetto cofinanziato dalla Unione Europea

File: IN51123E22RFA0B0003A.dwg

CUP: J41D07000000001

Scala di plot: 1:1