

PIANTA CHIAVE



**NOTE:**  
 LE OPERE SONO PREDISPOSTE PER L'INSERIMENTO DELLE BARRIERE ANTRUMORE (CFR. SEZIONI TIPO). SI RIMANDA AGLI ELABORATI RELATIVI ALLO STUDIO DI IMPATTO AMBIENTALE PER LA POSIZIONE E PER L'ALTEZZA DELLE BARRIERE

**NOTE:**  
 Le progettazioni sono individuate con riferimento al B.P. della LN AVIAC VENEZIA - TRIESTE TRATTA AEROPORTO MARCO POLO - PORTOGRUARO

COMMITENTE

PROGETTAZIONE

**U.O.: STRUTTURE**

**PROGETTO PRELIMINARE**

NUOVA LINEA AVIAC VENEZIA - TRIESTE  
 TRATTA AEROPORTO MARCO POLO - PORTOGRUARO

PONTI E VIADOTTI FERROVIARI  
 Scatolare a via superiore dai km 6+925.000 al km 6+955.874

SCALA:  Valie

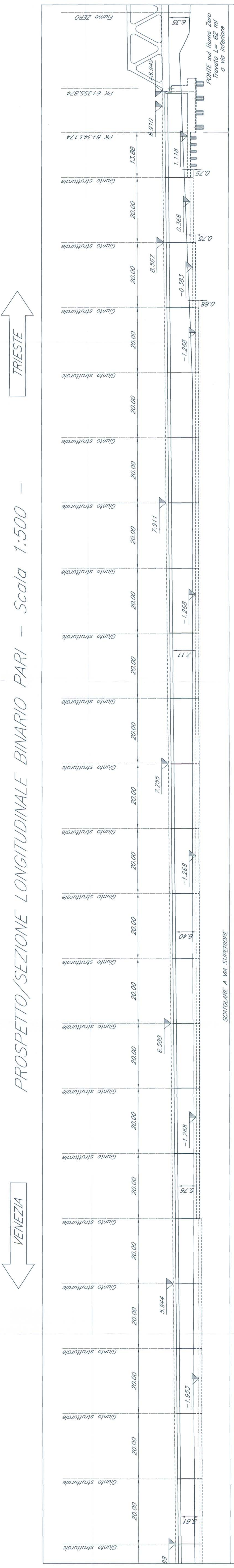
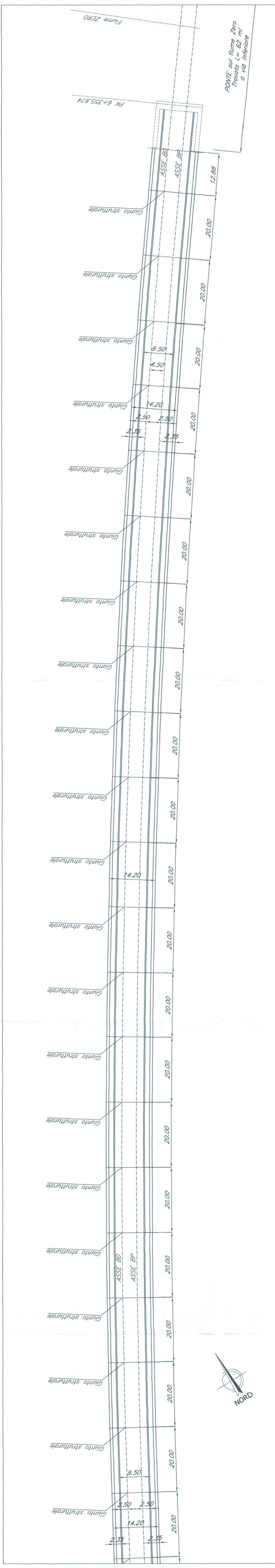
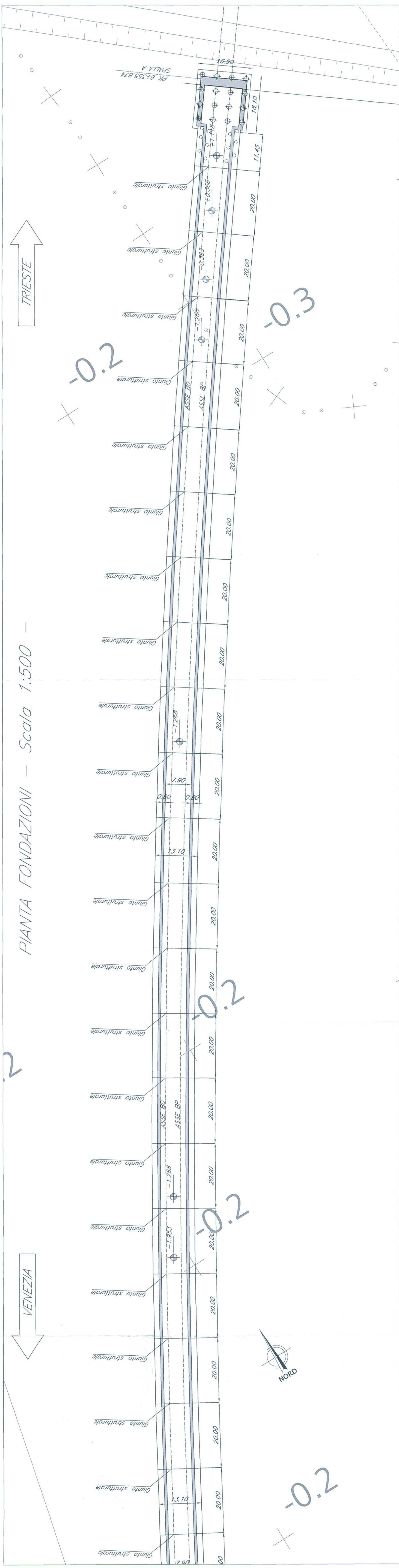
COMMESSA LOTTO FASE ENTE TIPO DOC OPERASIDIS/ELINA PROGR. REV.

**L345 00 R 09 PZ V10200 002 A**

Rev.	Descrizione	Autore	Data	Verificato	Data	Approvato	Data
A	Emissione Iniziale		26/10/2010	E. Amisano	02/11/2010	G. Fichera	03/11/2010

ITALEFER S.P.A.  
 U.O. STRUTTURE  
 Gruppo Ferrovie dello Stato

File: L34500R9PZV10200002A.dwg



SCATOLARE A VIA SUPERIORE