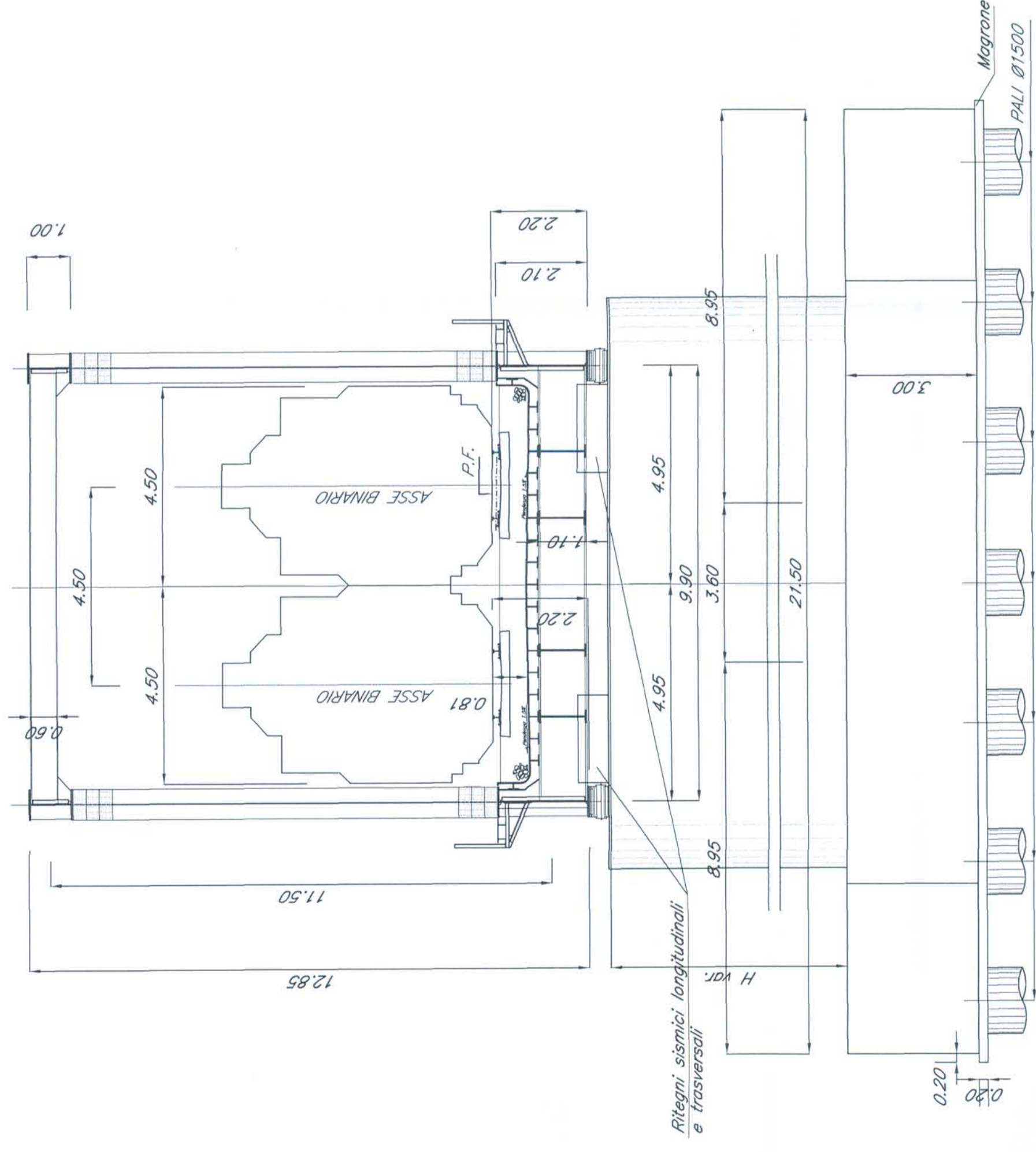
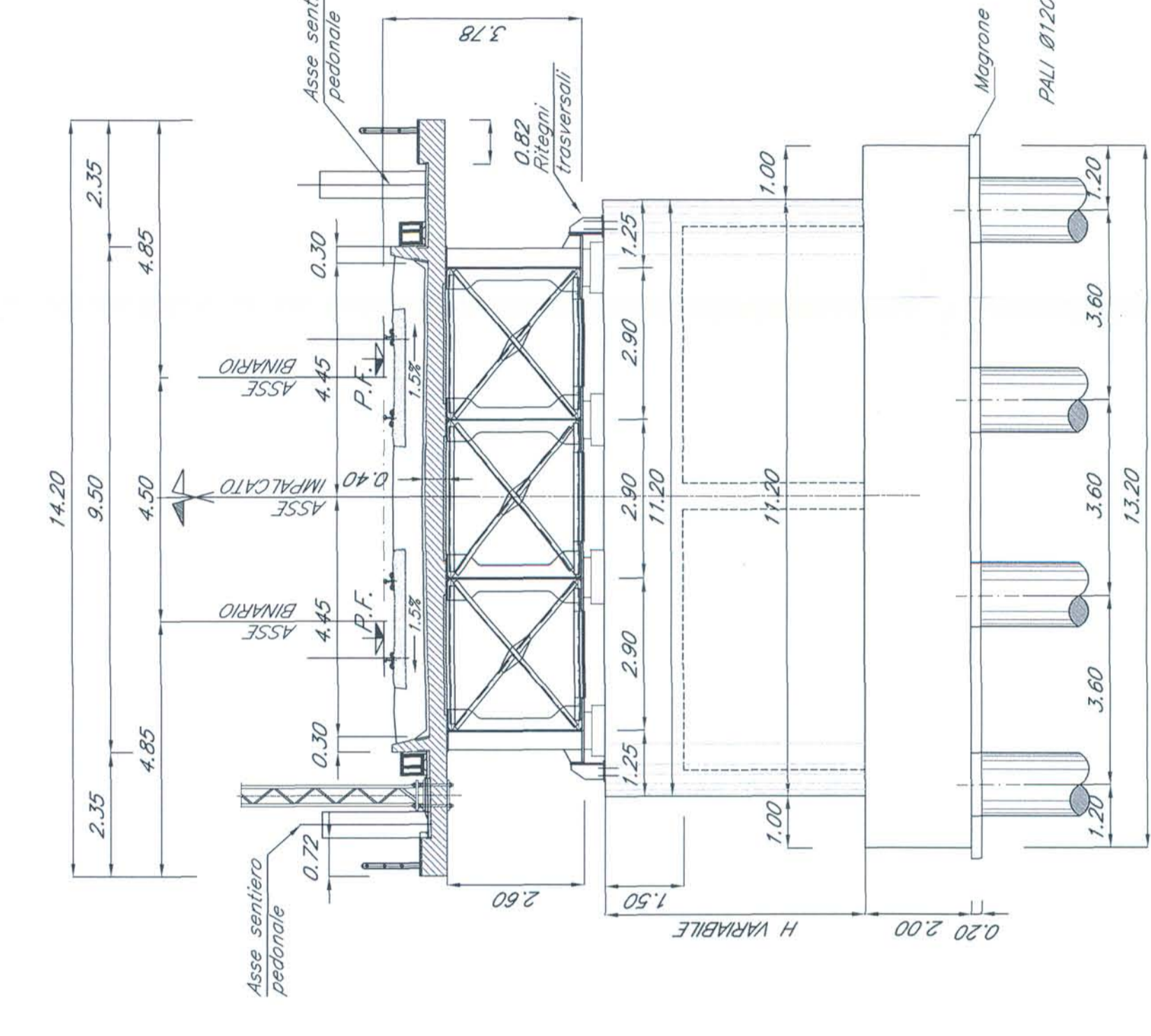


SEZIONE TIPO PILA PER IMPALCATI DI LUCE 62.00 m  
- Scala 1:100 -



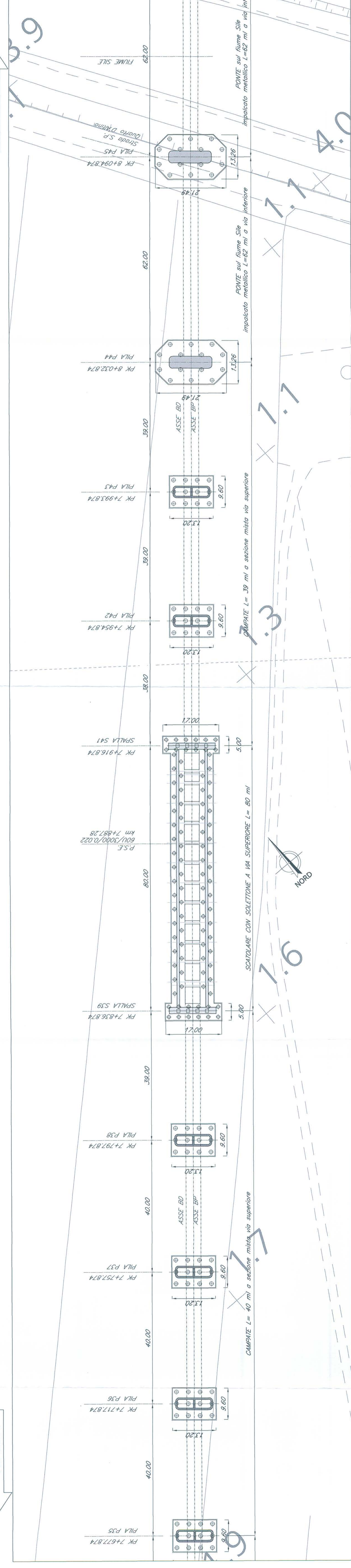
SEZIONE TIPO PILA PER IMPALCATI DI LUCE 40.00/39.00 m  
- Scala 1:100 -



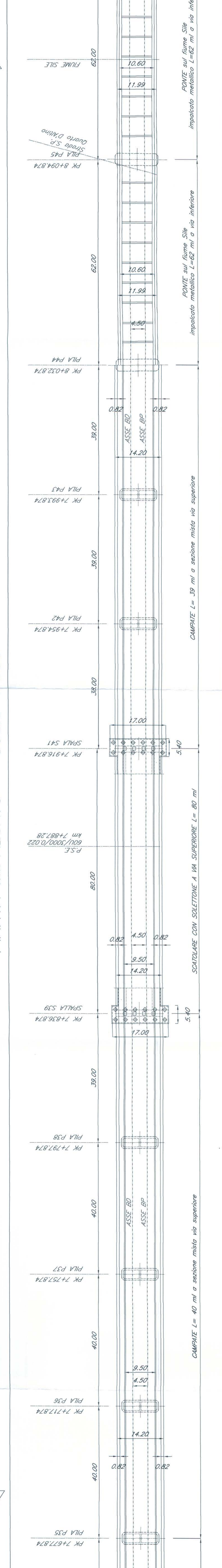
PIANTA CHIAVE



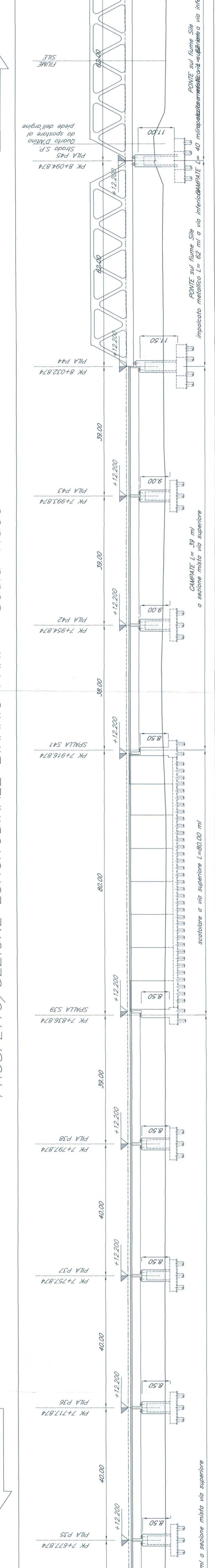
PIANTA FONDAZIONI - Scala 1:500 -



PIANTA IMPALCATO - Scala 1:500 -



PROSPETTO/SEZIONE LONGITUDINALE BINARIO PARI - Scala 1:500 -



N.B.:  
LE OPERE SONO PREDISPOSTE PER L'INSERIMENTO DELLE BARRIERE ANTIRUMORE (CHIODI IN F.O.). SI RIMANDA AGLI ELABORATI PER IL PROGETTO AMBIENTALE PER LA POSIZIONE E PER L'ALTEZZA DELLE BARRIERE

NOTE:  
1. Le progressive sono individuate con riferimento al B.P. della N. AV/AC VENEZIA - TRIESTE TRATTA AEROPORTO MARCO POLO - PORTOGUARO

COMMITTENTE: **RFI** RETE FERROVIARIA ITALIANA GRUPPO FERROVIE DELLO STATO

PROGETTAZIONE: **ITALFERR** GRUPPO FERROVIE DELLO STATO

U.O.: STRUTTURE  
PROGETTO PRELIMINARE

NUOVA LINEA AV/AC VENEZIA - TRIESTE  
TRATTA AEROPORTO MARCO POLO - PORTOGUARO  
PONTI E VIADOTTI FERROVIARI  
Viadotto Zero - Sile dal km 6+555.874 al km 8+692.874

SCALA: Varie

COMMESSA LOTTO FASE ENTE TIPO DOC. OPERA/DESCRIZIONE PROG. REV.

L345 00 R 09 PZ M10300 004 A

Rev.	Descrizione	Data	Verificato	Data	Approvato	Data
A	Emissione Esatta	26/10/2010	A.F.	01/11/2010	01/11/2010	

Autografo: *[Signature]*

TALFERR S.P.A. S.O. STRUTTURE

FILE: L34500R09PZ101000004A.dwg

Rev. 337