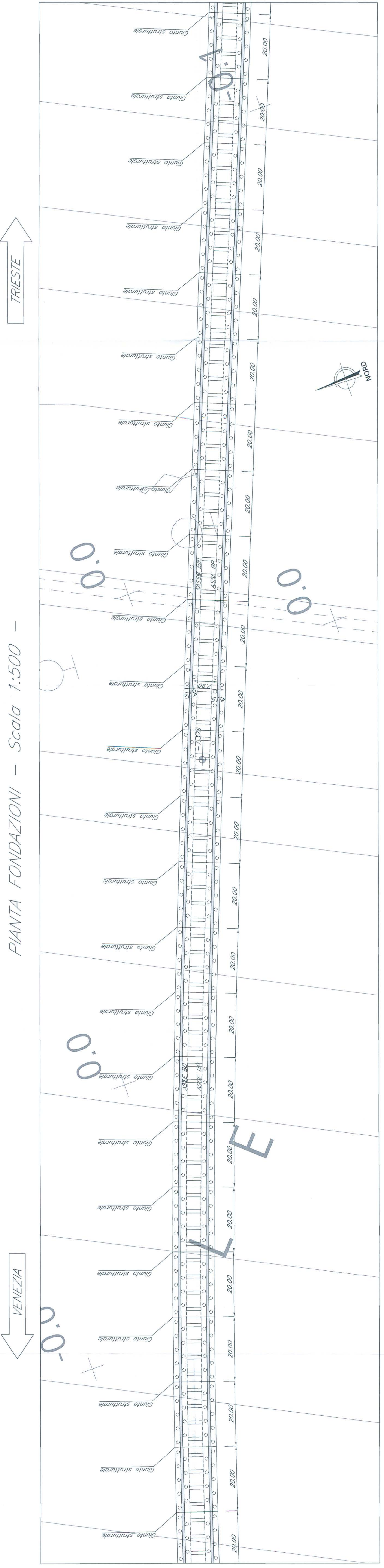
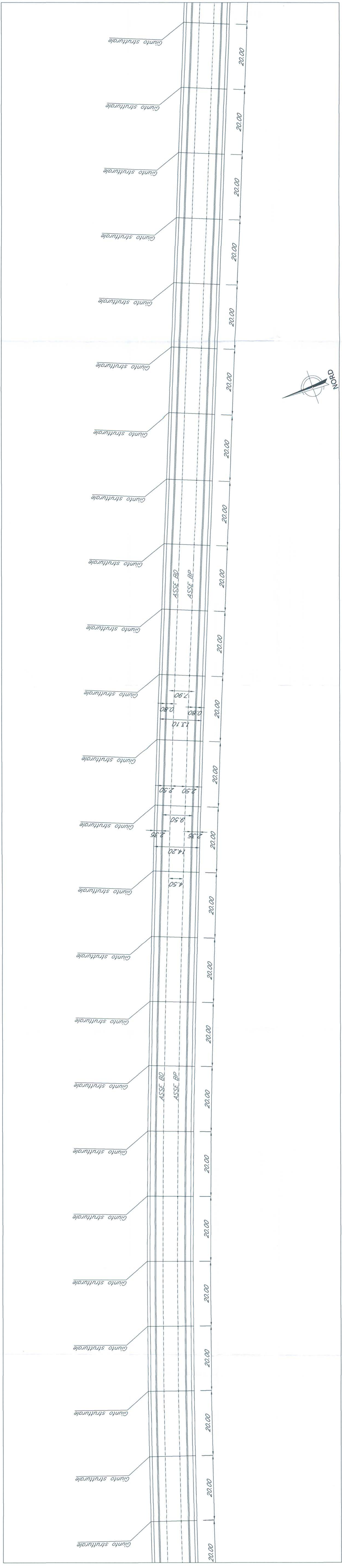


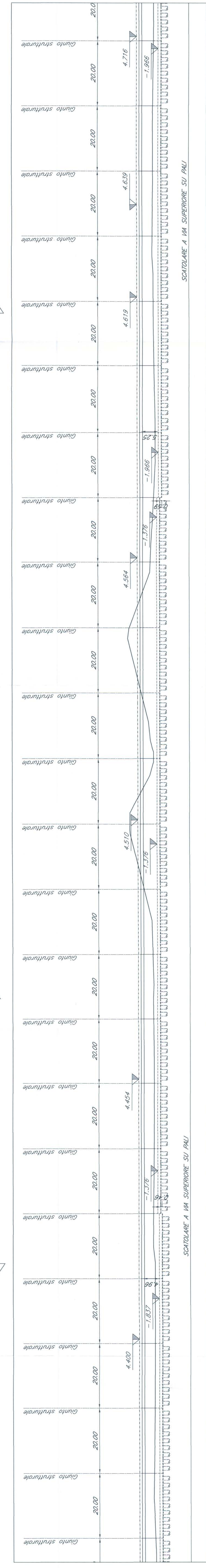
PIANTA FONDAZIONI - Scala 1:500 -



PIANTA IMPALCATO - Scala 1:500 -



PROSPETTO/SEZIONE LONGITUDINALE BINARIO PARI - Scala 1:500 -



N.B.:
LE OPERE SONO PREDISPOSTE PER L'INSERIMENTO DELLE BARRIERE ANTRUMORE (CFR. SEZIONI TFD). SI RIMANDA AGLI ELABORATI RELATIVI ALLO STUDIO DI IMPATTO AMBIENTALE PER LA POSIZIONE E PER L'ALTEZZA DELLE BARRIERE

NOTE:
1. Le progressive sono indicate con riferimento al BP della N. AV/AC VENEZIA - TRIESTE TRATTA AEROPORTO MARCO POLO - PORTOGRUARO

COMMITTENTE

PROGETTAZIONE

U.O.: STRUTTURE

PROGETTO PRELIMINARE

NUOVA LINEA AV/AC VENEZIA - TRIESTE
TRATTA AEROPORTO MARCO POLO - PORTOGRUARO
PONTI E VIADOTTI FERROVIARI
Scatolare a via superiore dal km 12+000.000 al km 12+989.394

SCALA: Varie

PIANTA CHIAVE

COMMESSA LOTTO FASE ENTE TIPO DOC. OPERADISCIPLINA PROG. REV.

L345 00 R 09 PZ VI0700 002 A

Revis	Descrizione	Recabto	Data	Verificato	Data	Approvato	Data	Autografo
A	Emissione definitiva	A. Rossi	26/10/2010	A. Rossi	01/11/2010		01/11/2010	

ITALFERR S.p.A.
U.O. STRUTTURE
PONTI E VIADOTTI FERROVIARI
FILE: L3450R09PZ010700002A.dwg