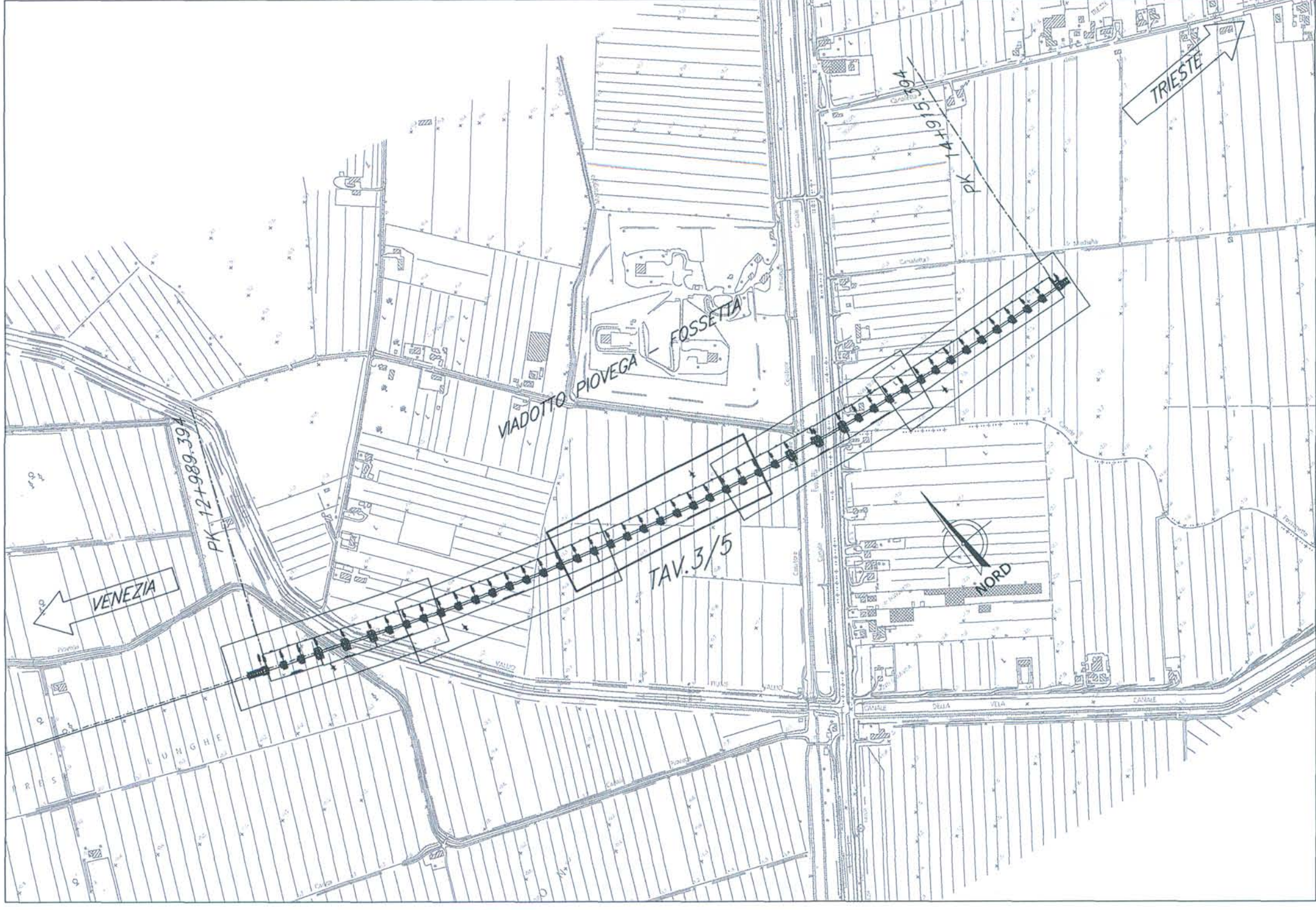


PIANTA CHIAVE



N.B. OPERE SONO PREDISPOSTE PER L'INSERIMENTO DELLE BARRIERE ANTIRUMORE (SFR) SEZIONALI TIPO SI RIMANDA AGLI ELABORATI RELATIVI ALLO STUDIO DI IMPATTO AMBIENTALE PER LA POSIZIONE E PER L'ALTEZZA DELLE BARRIERE

NOTE:
1. Le progressive sono indicate con riferimento al BP delle N. A/V. VENEZIA - TRIESTE
PIANTA AEROPORTO MARCO POLO - PORTOGRUARO

COMITENTE



PROGETTAZIONE



U.O.: STRUTTURE

PROGETTO PRELIMINARE

NUOVA LINEA AV/AC VENEZIA - TRIESTE
TRATTA AEROPORTO MARCO POLO - PORTOGRUARO

PONTI E VIADOTTI FERROVIARI
Viadotto Piovege-Fossetta dal km 12+889.394 al km 14+915.394

Planto, prospetto e sezione trassversale - Tav. 3/5

SCALA:

Varie

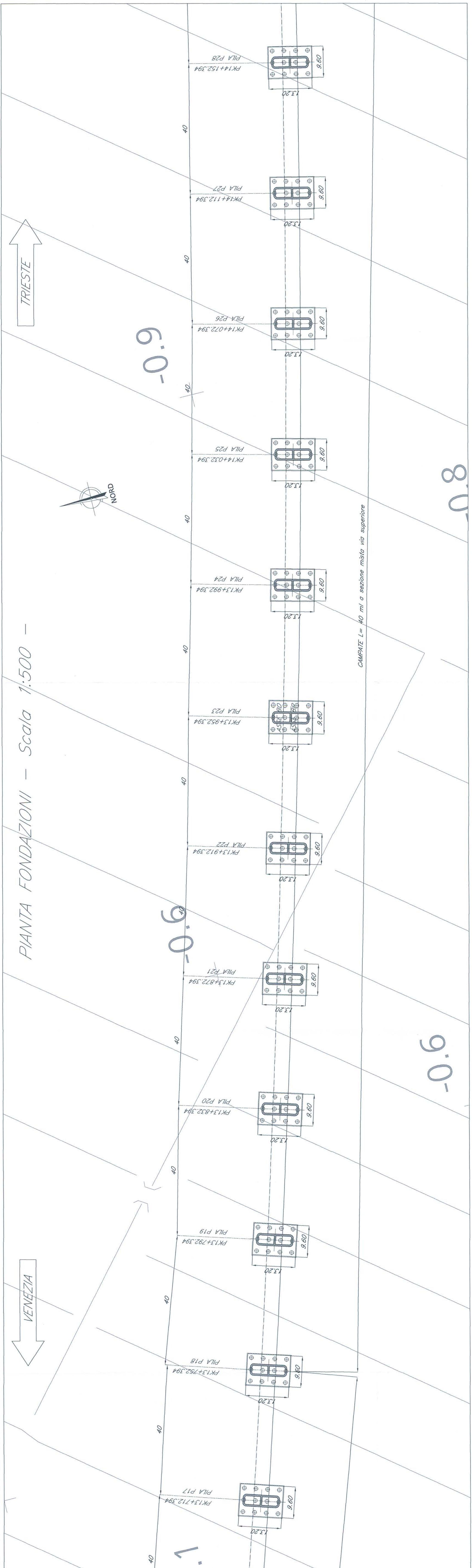
COMMESSA LOTTO FASE ENTE TIPO DOC. OPERA/DESCRIZIONE PROG. REV.

Rev.	Descrizione	Data	Verificato	Data	Approvato	Data
L345	R	09	PZ	V10800	003	A
A	Emissione Esecutiva	28/10/2010	A. Fissi	28/11/2010	F. Promis	03/11/2010

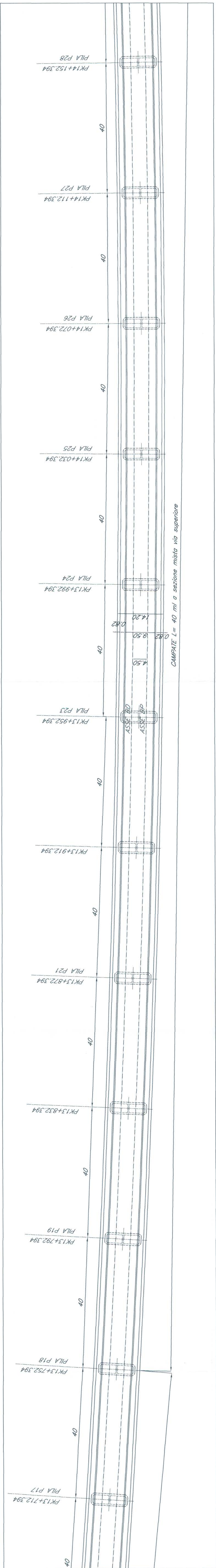
ITALFERR S.p.A.
U.O. ANGELO VITTO
Viale dell'Industria, 15 - 37139 Verona (VR) - Italia
Tel. +39 0477 401111 - Fax +39 0477 401112
www.italferro.it

Questo progetto è conforme alle normative Europee
File: L3450R09PZV10800003A.dwg
In Ediz.

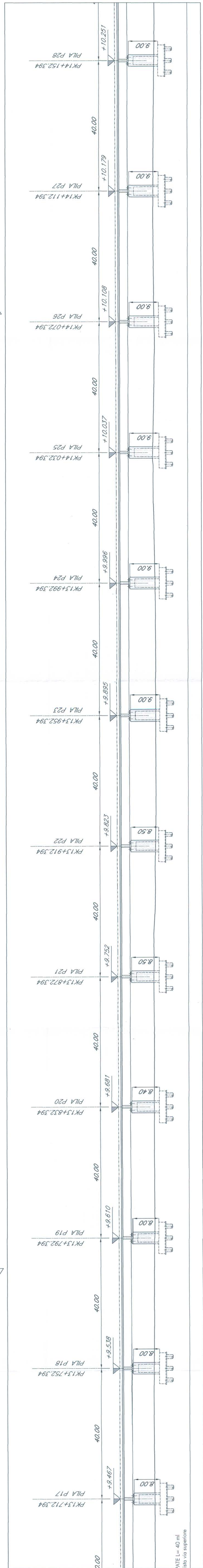
PIANTA FONDAZIONI - Scala 1:500



PIANTA IMPALCATO - Scala 1:500



PROSPETTO/SEZIONE LONGITUDINALE BINARIO PARI - Scala 1:500



SEZIONE PER IMPALCATI DI LUCE 40.00 m - Scala 1:100

