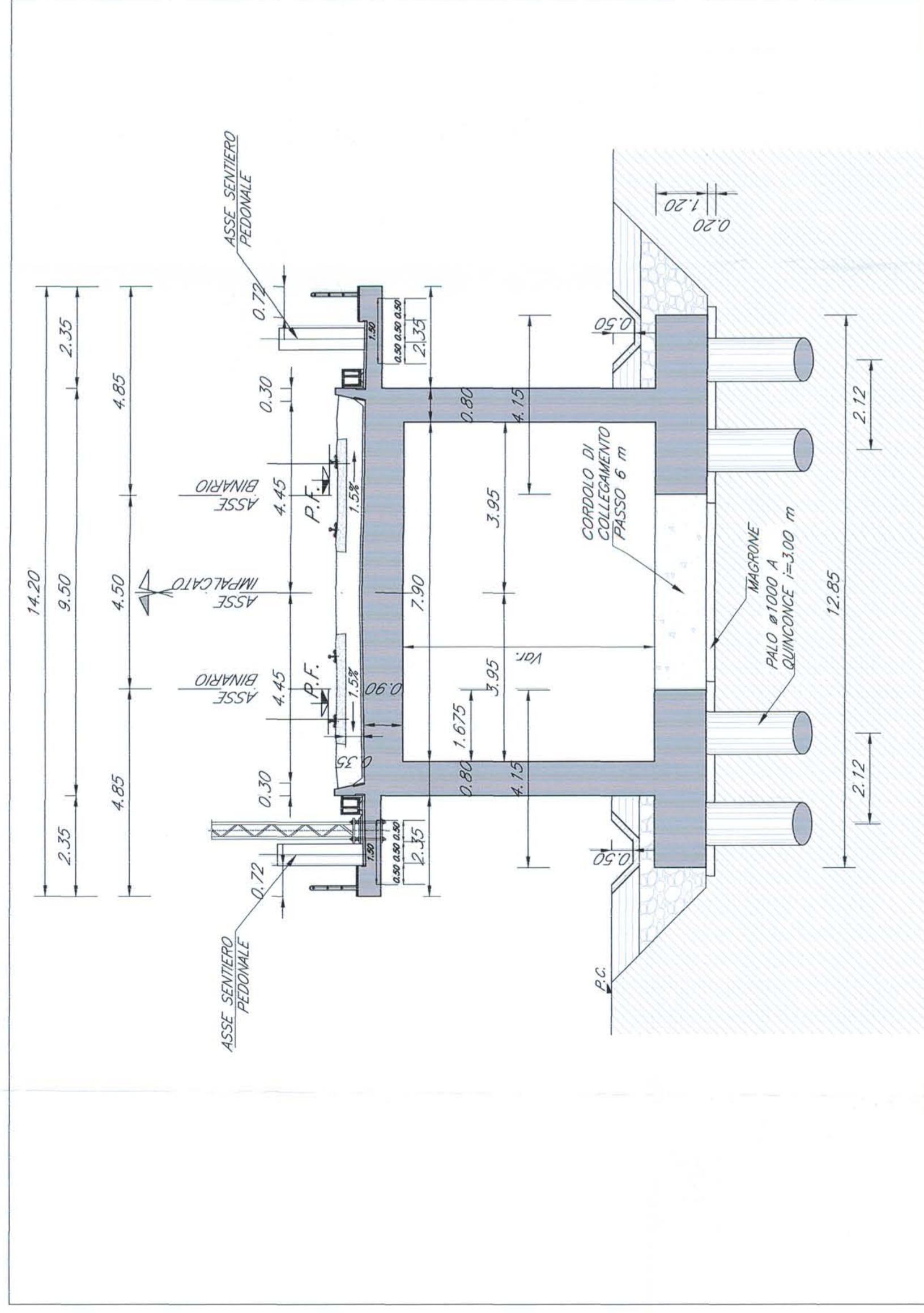


SEZIONE TIPO SCATOLARE A VIA SUPERIORE SU PALI
 - Scala 1:100 -

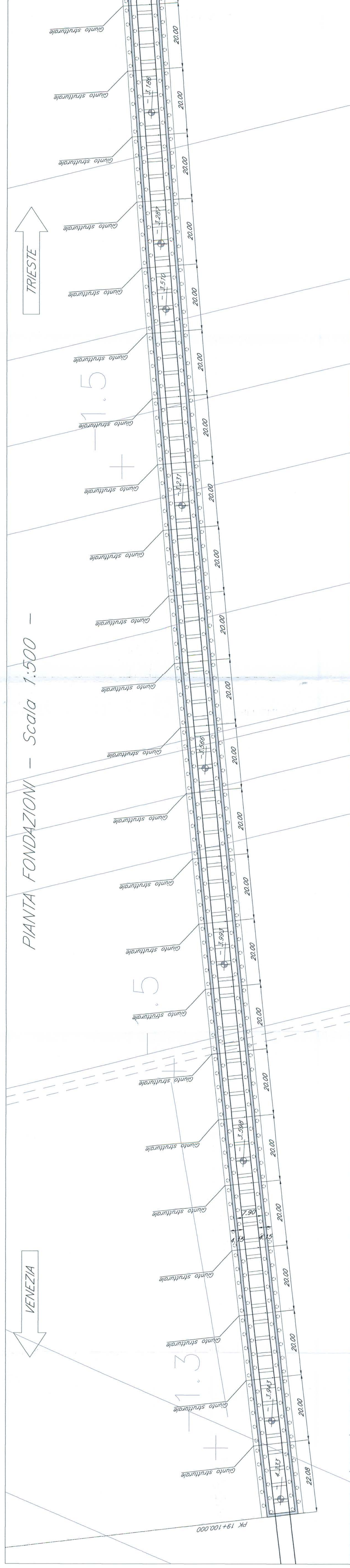


PIANTA CHIAVE

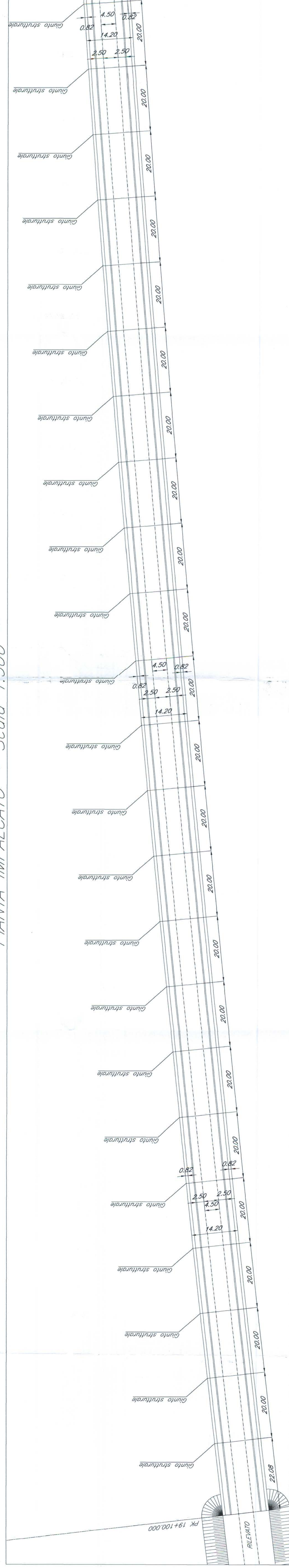


VENEZIA

PIANTA FONDAZIONI - Scala 1:500 -

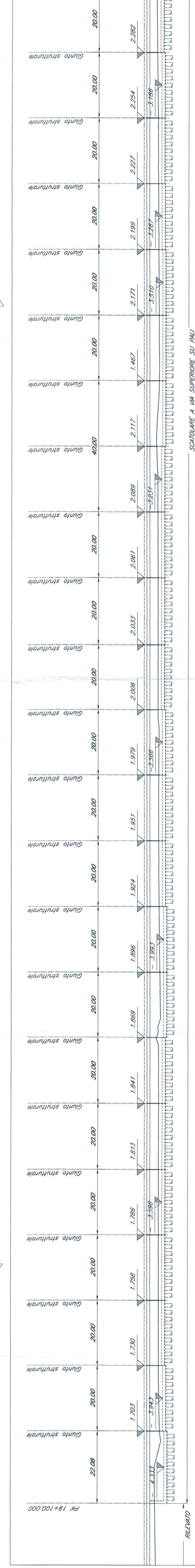


PIANTA IMPALCATO - Scala 1:500 -



VENEZIA

PROSPETTO/SEZIONE LONGITUDINALE BINARIO PARI - Scala 1:500 -



SCATOLARE A VIA SUPERIORE SU PALI

N.B.:
 LE OPERE SONO PREDISPOSTE PER L'INSERIMENTO DELLE BARRIERE
 ANTICARROZZE E PER IL MONTAGGIO DI SISTEMI DI SOSTEGNO
 RELATIVI ALLO STUDIO DI IMPATTO AMBIENTALE PER LA POSIZIONE E
 PER L'ALTEZZA DELLE BARRIERE.

NOTE:
 1. Le progressive sono indicate con riferimento al B.P. della M. A/16 VENEZIA - TRIESTE
 TRATTA AEROPORTO MARCO POLO - PORTOGRUARO

COMMITENTE
RFI
 GRUPPO FERROVIE DELLO STATO

PROGETTAZIONE
ITALFER
 GRUPPO FERROVIE DELLO STATO

U.O.: STRUTTURE
 PROGETTO PRELIMINARE

NUOVA LINEA AVIAC VENEZIA - TRIESTE
 TRATTA AEROPORTO MARCO POLO - PORTOGRUARO
 PONTILE VIADOTTI FERROVIARI
 Scatolare a via superiore dal km. 19+100.000 al km. 20+426.929

SCALA: Vari

COMMESSA	LOTTO	FASE	ENTE	TIPO DOC.	OPERAZIONE/PIANA	PROGR.	REV.
L-345	00	R	09	PZ	VI1200	001	A

Rev.	Descrizione	Autore	Data	Verificato	Data	Approvato	Data
A	Commissa Esecutiva	A. Fusi	28/10/2010	PC	28/10/2010	PC	05/11/2010

Fig. L3450R09PZVI120001A.dwg
 Questo progetto è elaborato
 nelle Conditte Europee