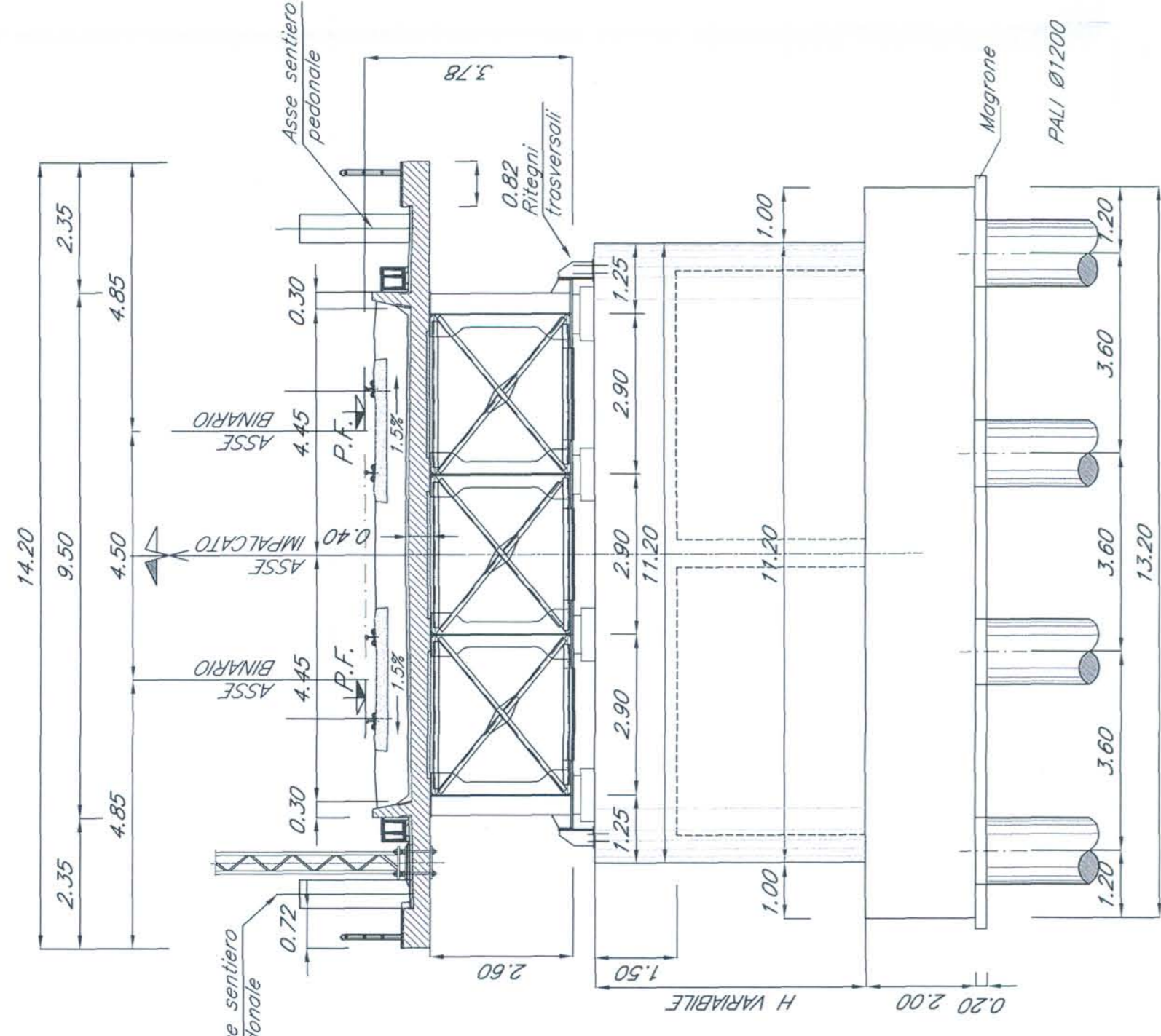
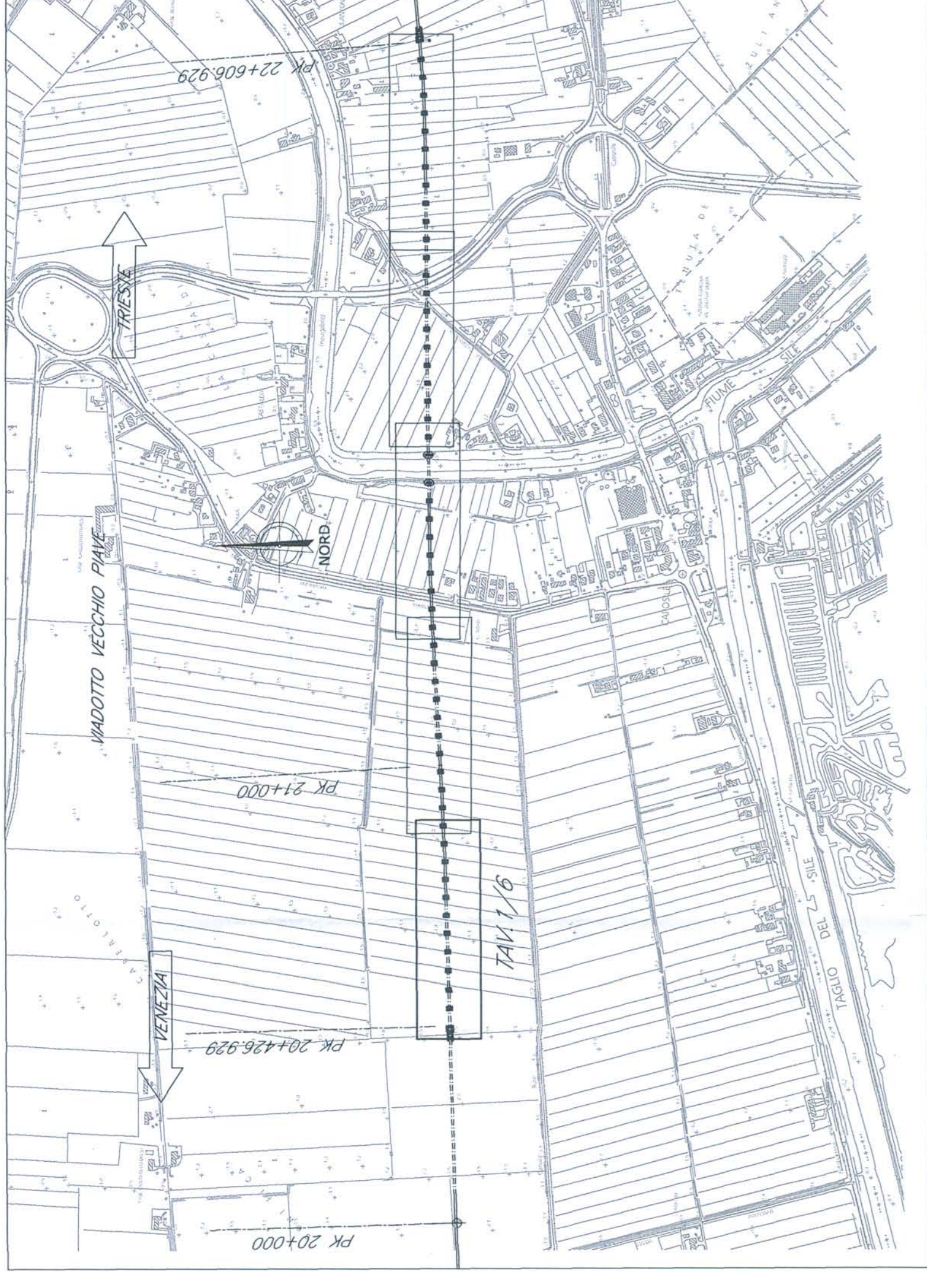


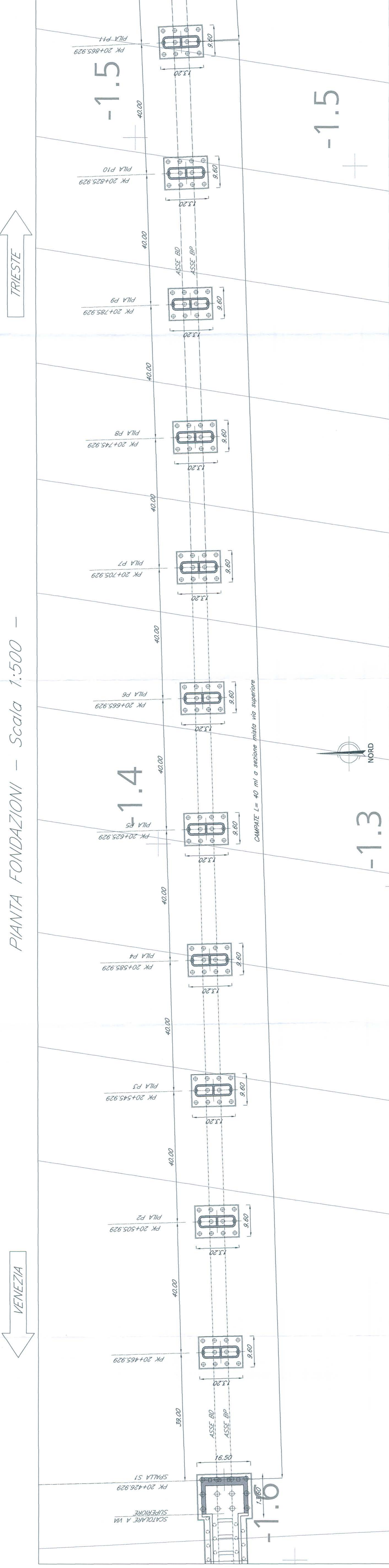
SEZIONE TIPO PILA PER IMPALCATI DI LUCE 40.00 m  
 - Scala 1:100 -



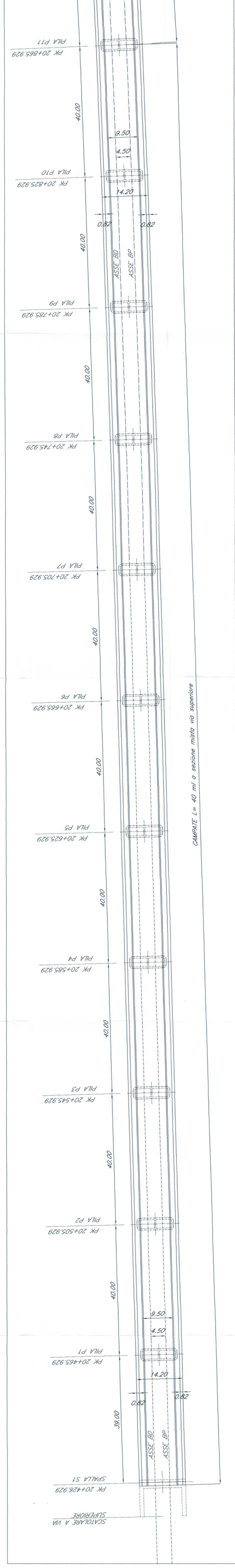
PIANTA CHIAVE



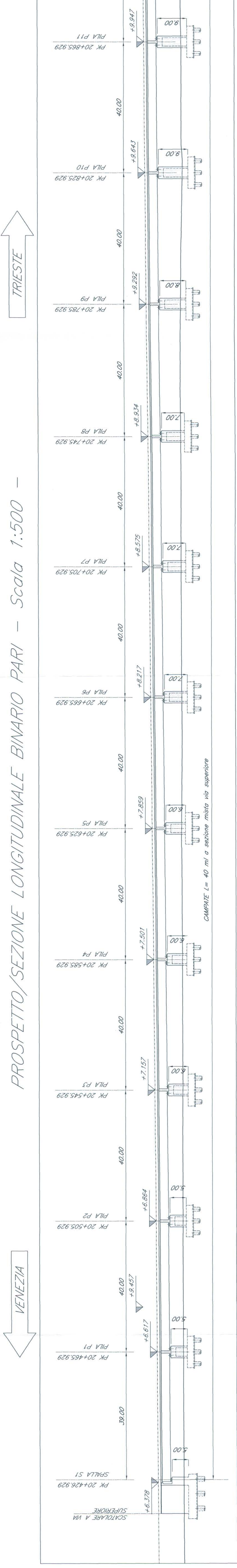
PIANTA FONDAZIONI - Scala 1:500 -



PIANTA IMPALCATO - Scala 1:500 -



PROSPETTO/SEZIONE LONGITUDINALE BINARIO PARI - Scala 1:500 -



N.B.:  
 LE OPERE SONO PREDISPOSTE PER L'INSERIMENTO DELLE BARRIERE ANTIRUMORE (CFR. SEZIONI TPO). SI RIMANDA AGLI ELABORATI ALTERNATIVI ALLO STUDIO DI IMPATTO AMBIENTALE PER LA POSIZIONE E PER L'ALTEZZA DELLE BARRIERE

NOTE:  
 1. Le progressive sono indicate con riferimento al B.P. della M. AV/AC VENEZIA - TRIESTE  
 TRATTA AEROPORTO MARCO POLO - PORTOGUARO

COMMITTENTE: **RFI** RETE FERROVIARIA ITALIANA GRUPPO FERROVIE DELLO STATO

PROGETTAZIONE: **ITALFERR** GRUPPO FERROVIE DELLO STATO

U.O.: STRUTTURE  
 PROGETTO PRELIMINARE

NUOVA LINEA AV/AC VENEZIA - TRIESTE  
 TRATTA AEROPORTO MARCO POLO - PORTOGUARO  
 PONTI E VIADOTTI FERROVIARI  
 Viadotto Pieve Vecchia dal Km 20+426.929 al Km 22+606.929

SCALA: Varie

COMMESSA LOTTO FASE ENTE TIPO DOC. OPERA/DESCRIZIONE PROG. REV.

L345 00 R 09 PZ M11300 001 A

Rev.	Descrizione	Data	Verificati	Data	Approvati	Data
A	Emessa Esatta	26/10/2010	L. S. M.	08/11/2010	[Signature]	08/11/2010

ITALFERR S.p.A. U.O. STRUTTURE

Autore: [Signature] Data: 08/11/2010

Verificato: [Signature] Data: 08/11/2010

Approvato: [Signature] Data: 08/11/2010

FILE: L34500R09PZV1300001A.dwg

in Ed. 3/09

