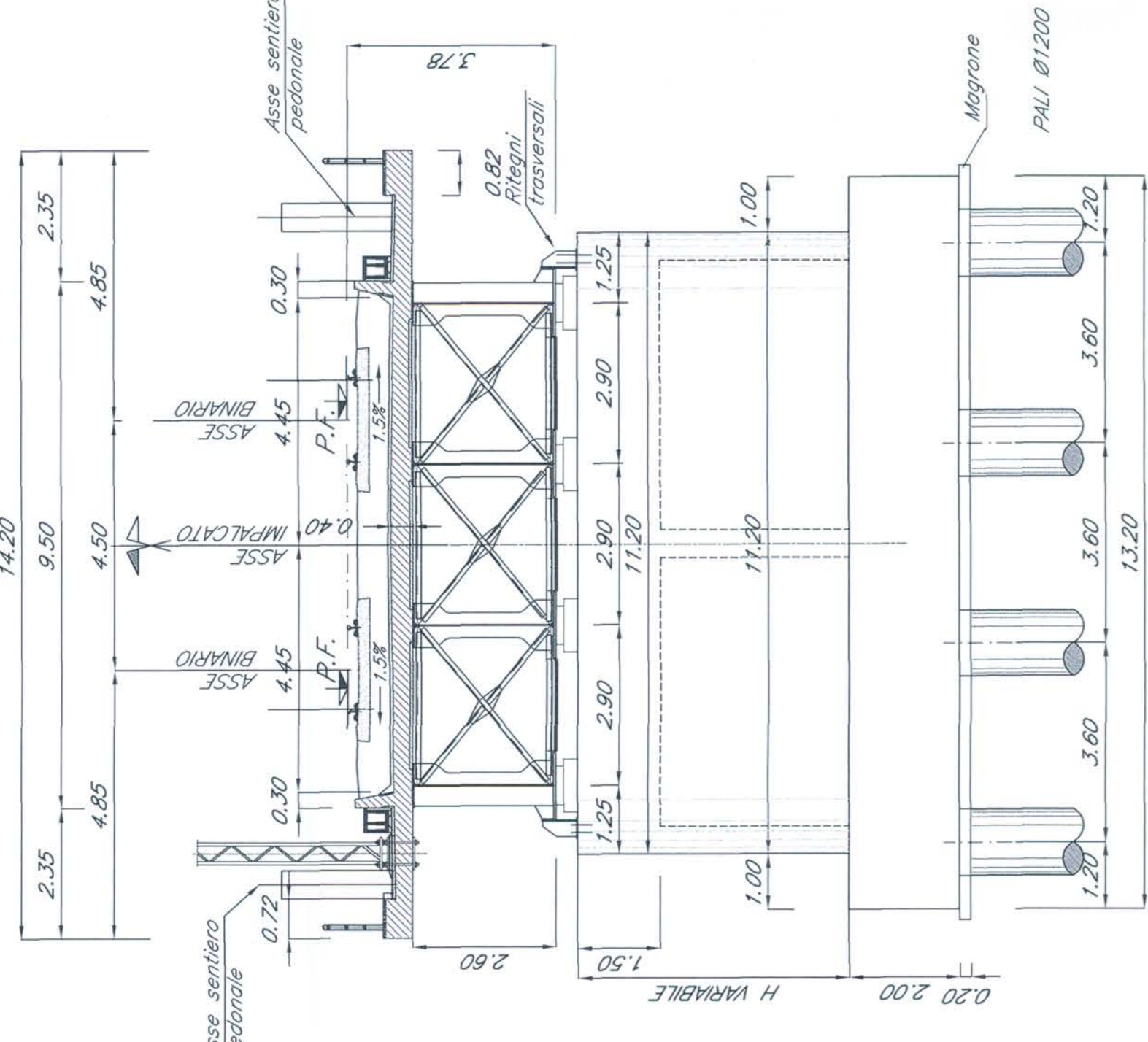
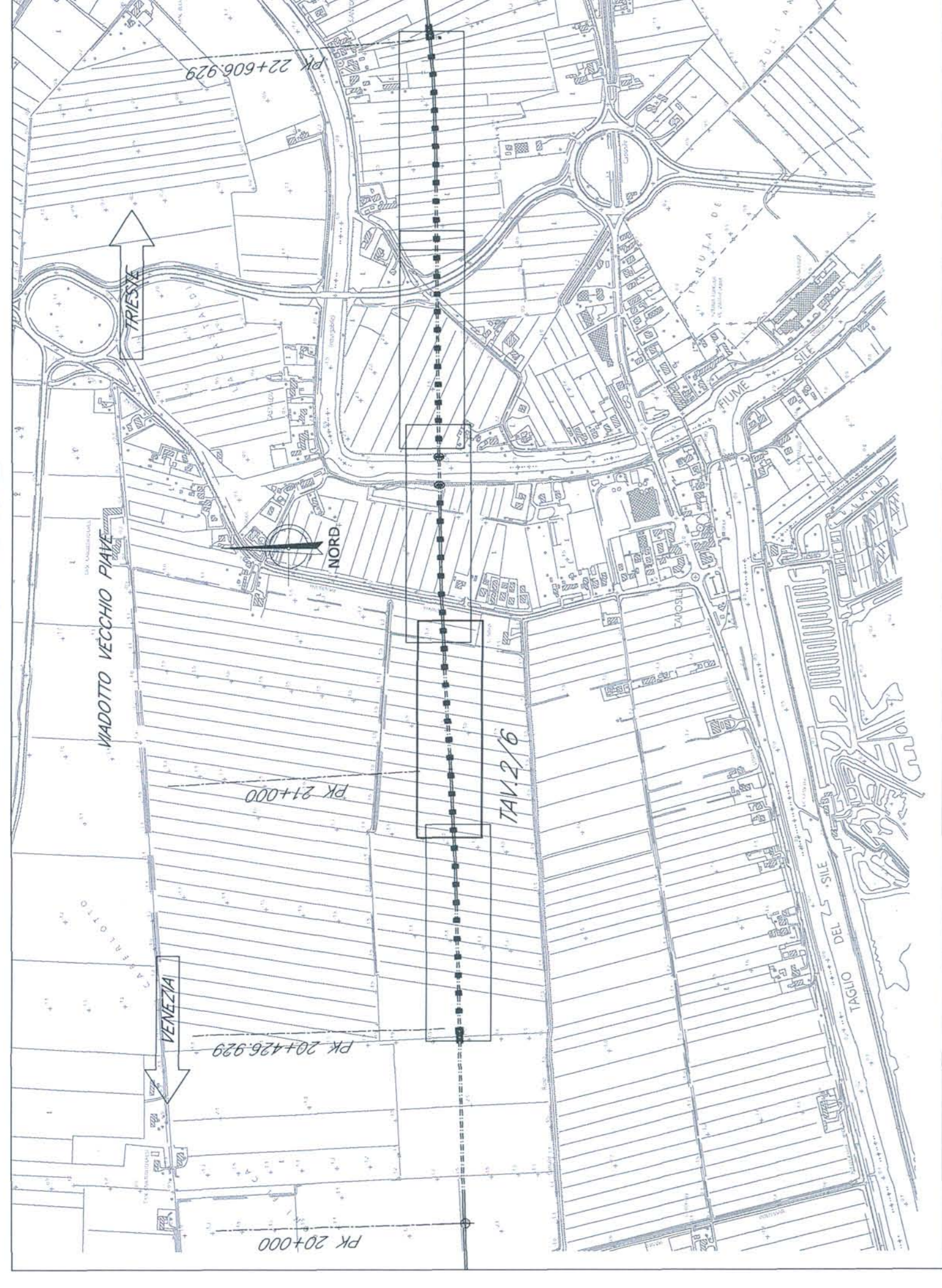


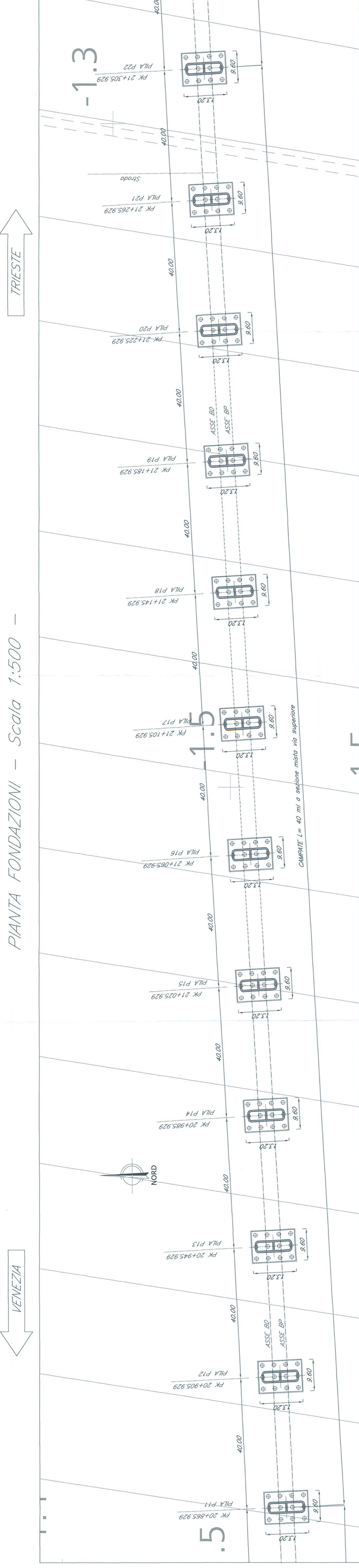
SEZIONE TIPO PILA PER IMPALCATI DI LUCE 40.00 m
- Scala 1:100 -



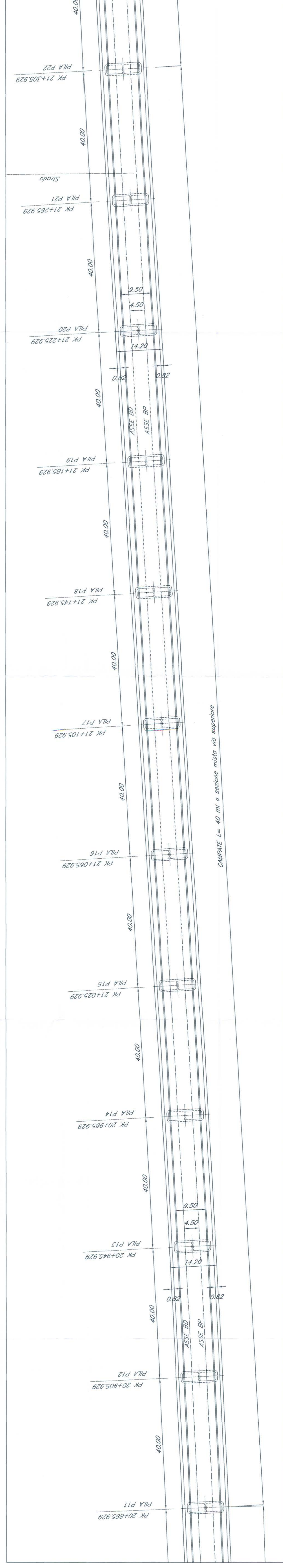
PIANTA CHIAVE



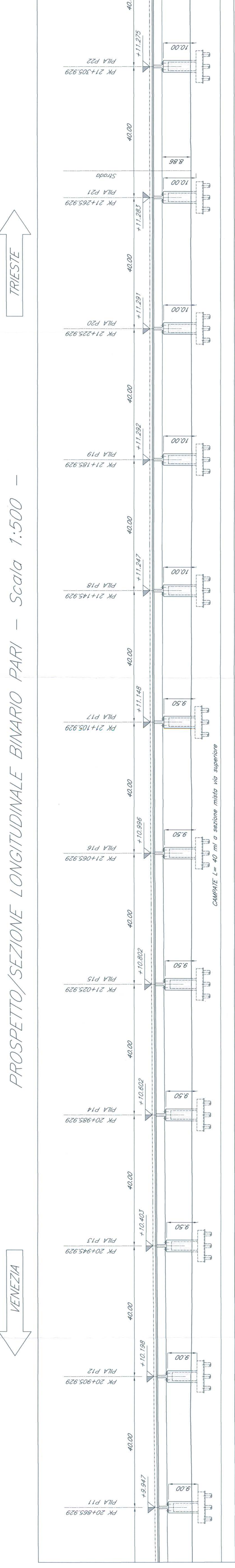
PIANTA FONDAZIONI - Scala 1:500 -



PIANTA IMPALCATO - Scala 1:500 -



PROSPETTO/SEZIONE LONGITUDINALE BINARIO PARI - Scala 1:500 -



N.B.:
LE OPERE SONO PREDISPOSTE PER L'INSERIMENTO DELLE BARRIERE ANTIRUMORE (CFR. SEZIONI TIPO). SI RIMANDA AGLI ELABORATI RELATIVI ALLO STUDIO DI IMPATTO AMBIENTALE PER LA POSIZIONE E PER L'ALTEZZA DELLE BARRIERE

NOTE:
1. Le progressive sono indicate con riferimento al B.P. della N. AV/AC VENEZIA - TRIESTE
TRATTA AEROPORTO MARCO POLO - PORTOGRUARO

COMITENTE: **RFI** RETE FERROVIARIA ITALIANA GRUPPO FERROVIE DELLO STATO

PROGETTAZIONE: **ITALFERR** GRUPPO FERROVIE DELLO STATO

U.O.: STRUTTURE
PROGETTO PRELIMINARE

NUOVA LINEA AV/AC VENEZIA - TRIESTE
TRATTA AEROPORTO MARCO POLO - PORTOGRUARO
PONTI E VIADOTTI FERROVIARI
Viadotto Pave vecchia dal km 20+426.929 al km 22+606.929

SCALA: Varie

COMMESSA LOTTO FASE ENTE TIPO DOC. OPERA/DISCIPLINA PROG. REV.

L345 00 R 09 PZ V11300 002 A

Revis. Descrizione Data Verificata Data Approvata Data Autografo

Autografo: [Signature]

Emittente Esente

File: L34500R09PZV11300002A.dwg

in: 33

Conto progetto autorizzato
in: 33
in: 33