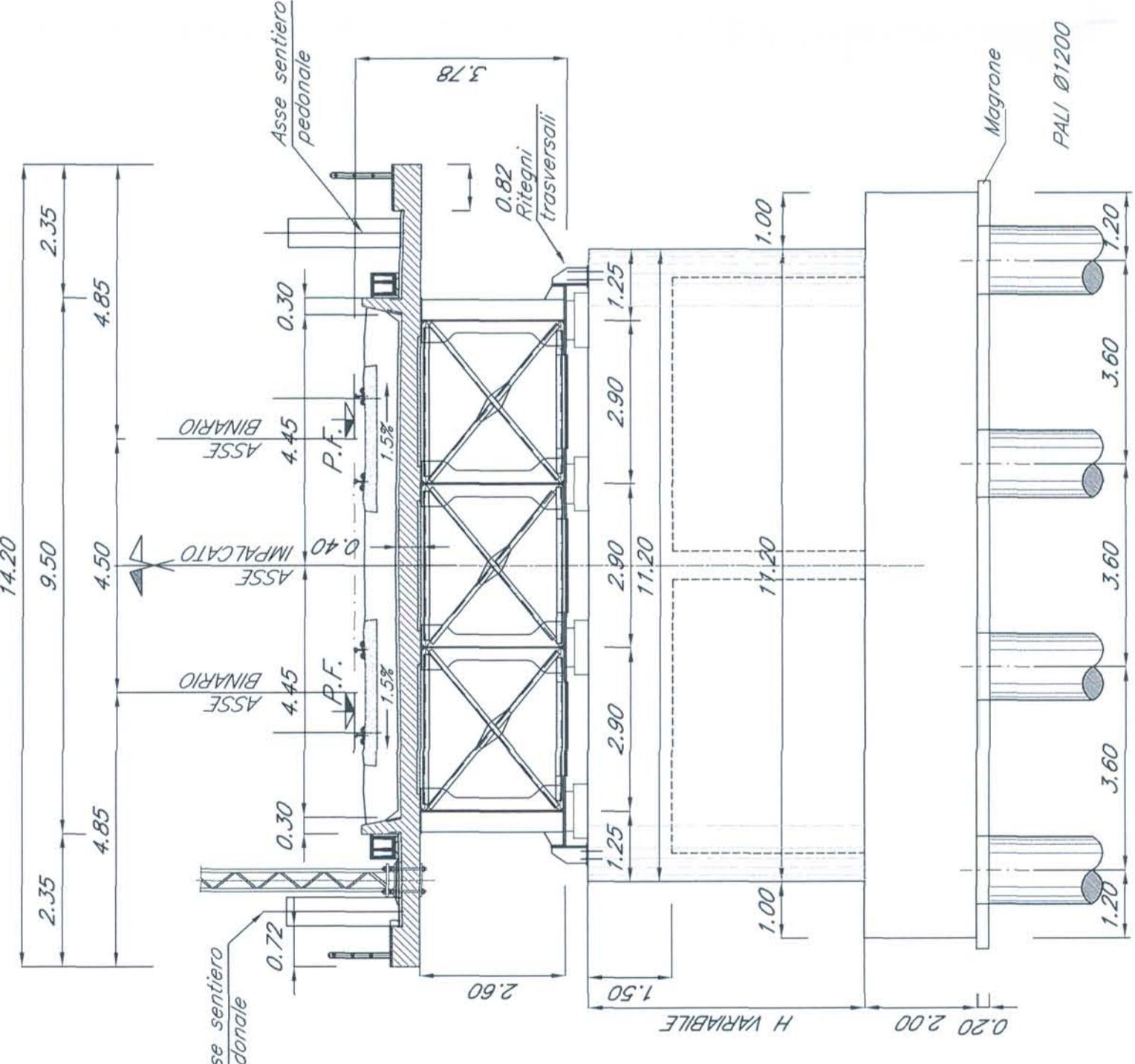
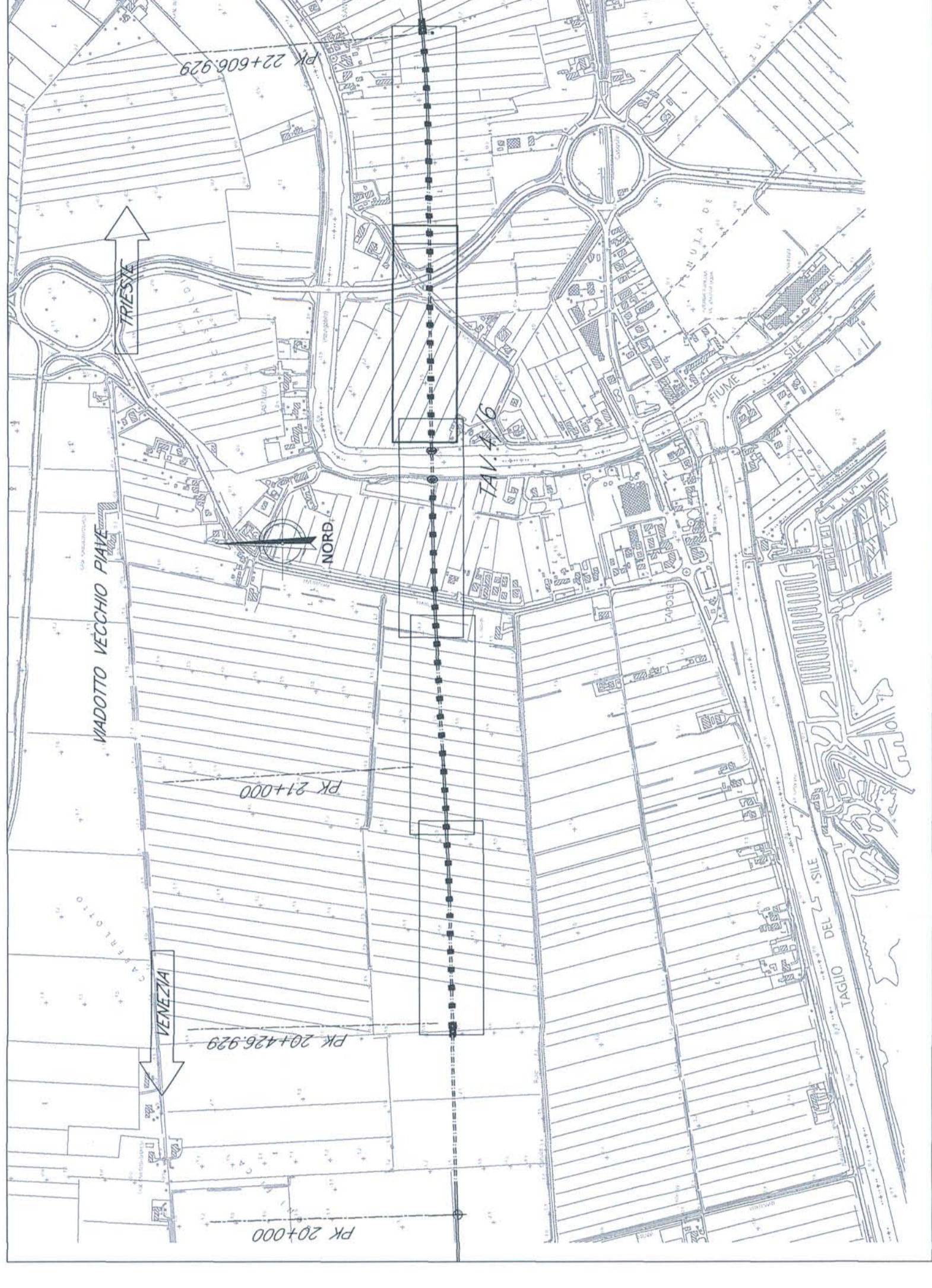


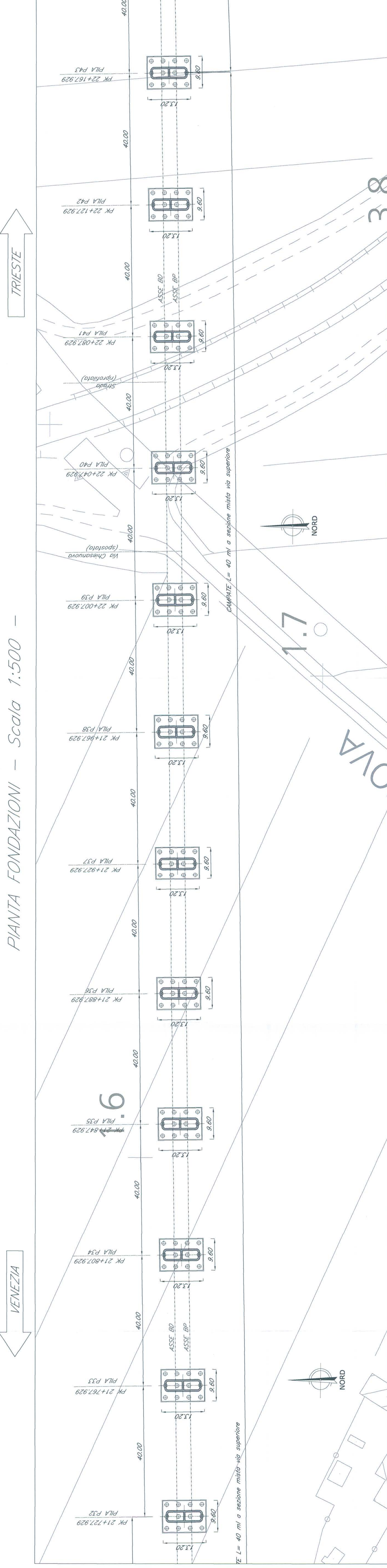
SEZIONE TIPO PILA PER IMPALCATI DI LUCE 40.00 m
 - Scala 1:100 -



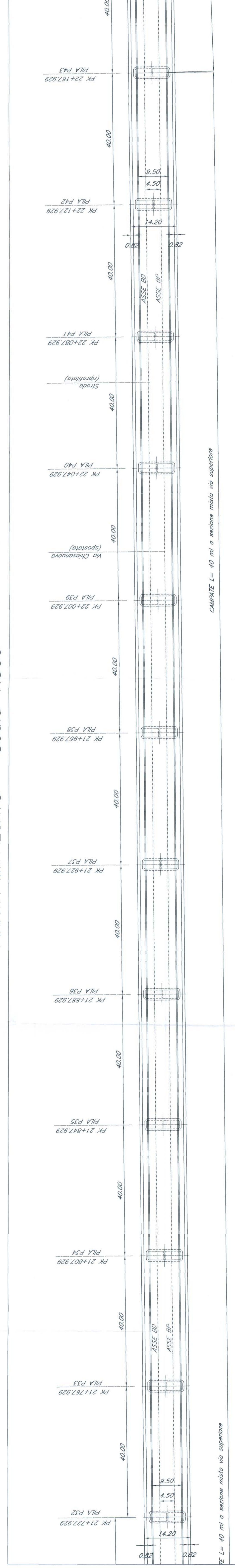
PIANTA CHIAVE



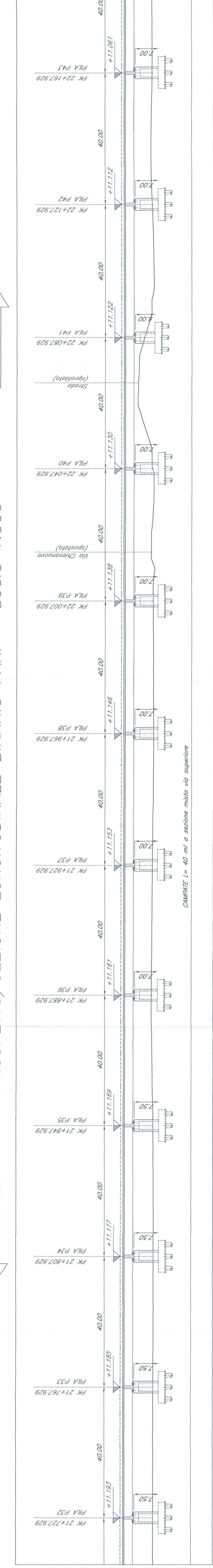
PIANTA FONDAZIONI - Scala 1:500 -



PIANTA IMPALCATO - Scala 1:500 -



PROSPETTO/SEZIONE LONGITUDINALE BINARIO PARI - Scala 1:500 -



N.B.:
 LE OPERE SONO PREDISPOSTE PER L'INSERIMENTO DELLE BARRIERE ANTIRUMORE (CFR. SEZIONI TIPO). SI RIMANDA AGLI ELABORATI RELATIVI ALLO STUDIO DI IMPATTO AMBIENTALE PER LA POSIZIONE E PER L'ALTEZZA DELLE BARRIERE

NOTE:
 1. Le progressive sono individuate con riferimento al B.P. delle N. AV/AC VENEZIA - TRIESTE TRATTA AEROPORTO MARCO POLO - PORTOGUARIU

COMITENTE:
 RFI
 RETE FERROVIARIA ITALIANA
 GRUPPO FERROVIE DELLO STATO

PROGETTAZIONE:
 ITALFERRA
 GRUPPO FERROVIE DELLO STATO

U.O.: STRUTTURE
 PROGETTO PRELIMINARE

NUOVA LINEA AV/AC VENEZIA - TRIESTE
 TRATTA AEROPORTO MARCO POLO - PORTOGUARIU
 PONTE VIADOTTI FERROVIARI
 Viadotto Pilaie vecchia dal Km 20+426,929 al Km 22+606,929

SCALA: Varie

COMMESSA LOTTO FASE ENTE TIPO DOC. OPERADISCIPLINA PROG. REV.

L345 00 R 09 PZ V11300 004 A

Rev.	Descrizione	Data	Verificati	Data	Approvati	Data
A	Emissione Esatta	24/10/2010	A.F.	01/11/2010		01/11/2010

U.O. PROGETTAZIONE
 U.O. VERIFICA
 U.O. APPROVAZIONE

ITALFERRA S.p.A.
 U.O. PROGETTAZIONE
 U.O. VERIFICA
 U.O. APPROVAZIONE

FILE: L34500R09PZV11300004A.dwg
 P. 155