SEZIONE LONGITUDINALE IMPALCATO scala 1:100

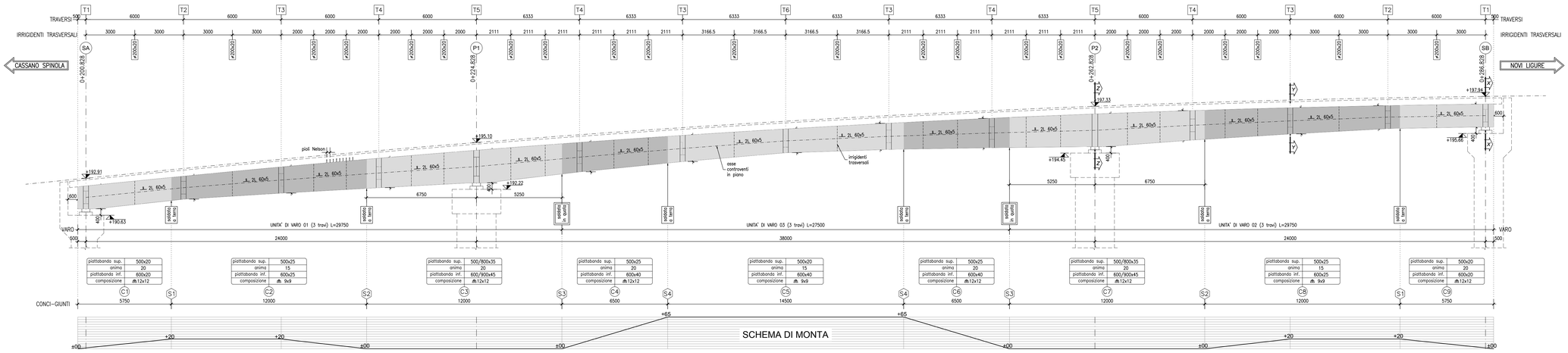

piattabanda sup.	500x20	500x25	500/800x35	500x25	500x20	500x25	500/800x35	500x25	500x20
anima	20	15	20	20	15	20	20	15	20
piattabanda inf.	600x20	600x25	600/900x45	600x40	600x40	600x40	600/900x45	600x25	600x20
composizione	⌀12x12	⌀9x9	⌀12x12	⌀12x12	⌀9x9	⌀12x12	⌀12x12	⌀9x9	⌀12x12

PIANTA PIATTABANDA SUPERIORE scala 1:100

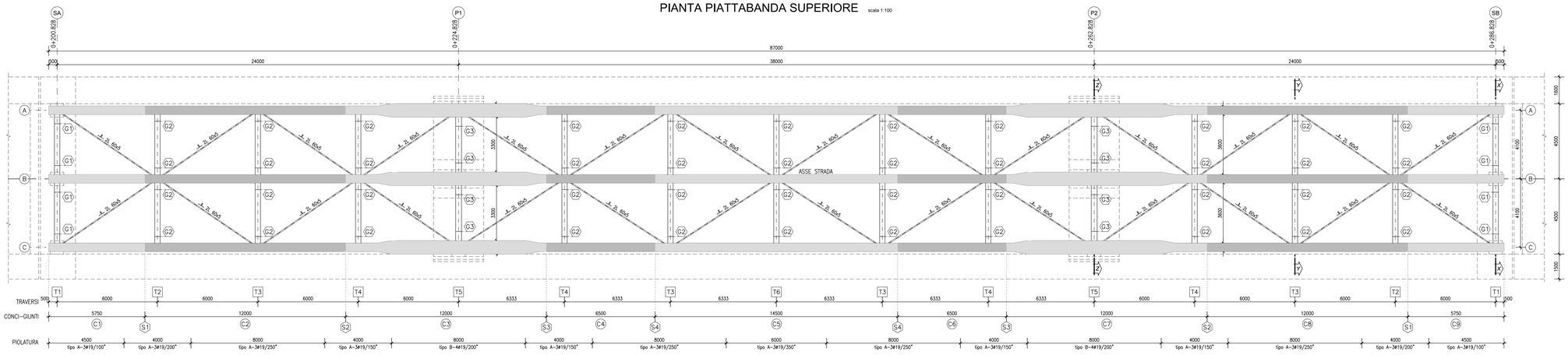

PIANTA PIATTABANDA INFERIORE scala 1:100



SEZIONE X-X scala 1:50

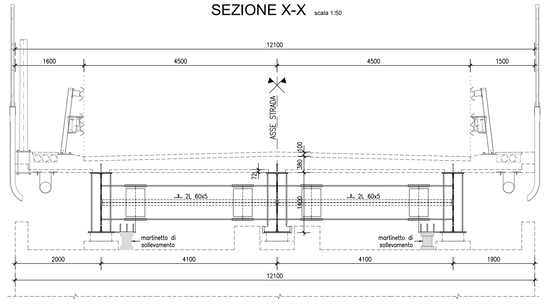

SEZIONE Y-Y scala 1:50

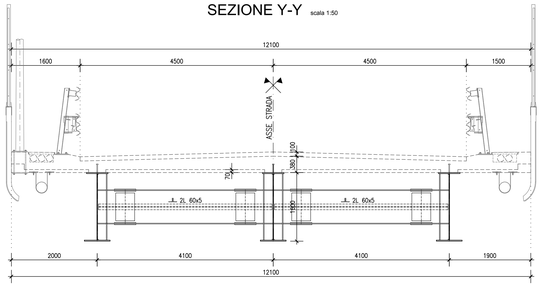

SEZIONE Z-Z scala 1:50

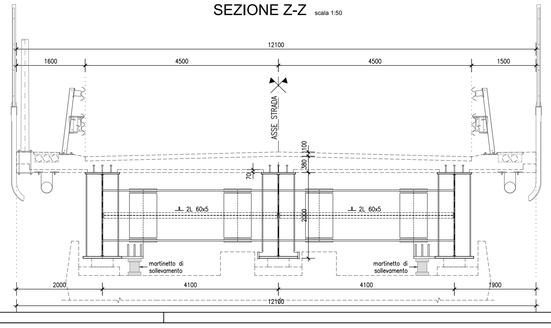

LEGENDA SIMBOLI

- T5 = traverso metallico
- C7 = concio di assemblaggio
- S2 = giunto saldato
- G2 = giunto bullonato

GEOMETRIA DI RIFERIMENTO

Le dimensioni indicate nel disegno si riferiscono alla configurazione "ideale" della struttura e dovranno essere riadattate in fase costruttiva in funzione della soluzione tecnica adottata per il conferimento delle monte.

SCHEMI DI PIOLATURA

TIPO A

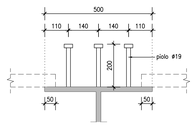

TIPO B

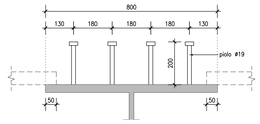

NOTA

Per la tabella materiali si fa riferimento all'elaborato IG51-00-E-CV-TT-OC00-00-001

COMMITTENTE:

RFI RETE FERROVIARIA ITALIANA
GRUPPO FERROVIE DELLO STATO ITALIANE

ALTA SORVEGLIANZA:

ITALFERR
GRUPPO FERROVIE DELLO STATO ITALIANE

GENERAL CONTRACTOR:

COCIV
Consorzio Collegamenti Integrati Veloci

INFRASTRUTTURE FERROVIARIE STRATEGICHE DEFINITE DALLA LEGGE OBIETTIVO N.443/01

TRATTA A.V./A.C. TERZO VALICO DEI GIOVI
PROGETTO ESECUTIVO

Cavalcaferrovia SP 153 Linea III Valico-alla Pk 37+407
Carpenteria impalcato
Inquadramento generale

GENERAL CONTRACTOR	DIRETTORE LAVORI	SCALA:
Consorzio Cociv, Ing. E. Pagani		1:50 - 1:100

COMMESSA	LOTTO	FASE	ENTE	TIPO DOC.	OPERA/DISCIPLINA	PROGR.	REV.
IG51	03	E	CV	AZ	IV130X	001	A

PROGETTAZIONE

Rev.	Descrizione emissione	Redatto	Data	Verificato	Data	Progettista Integratore	Data	IL PROGETTISTA
A00	Prima emissione	D. Fanti	16/06/2016	S. Fuoco	16/06/2016	A. Manzanetta	16/06/2016	Dott. Ing. A. Manzanetta Consorzio Cociv Ordine degli Ingegneri Prov. TO n. 6271 R

n. Elab.

Nome File: IG51-03-E-CV-AZ-IV13-0X-001-A00

CUP: F81H92000000008

Scala di plot: 1: