PIANTA

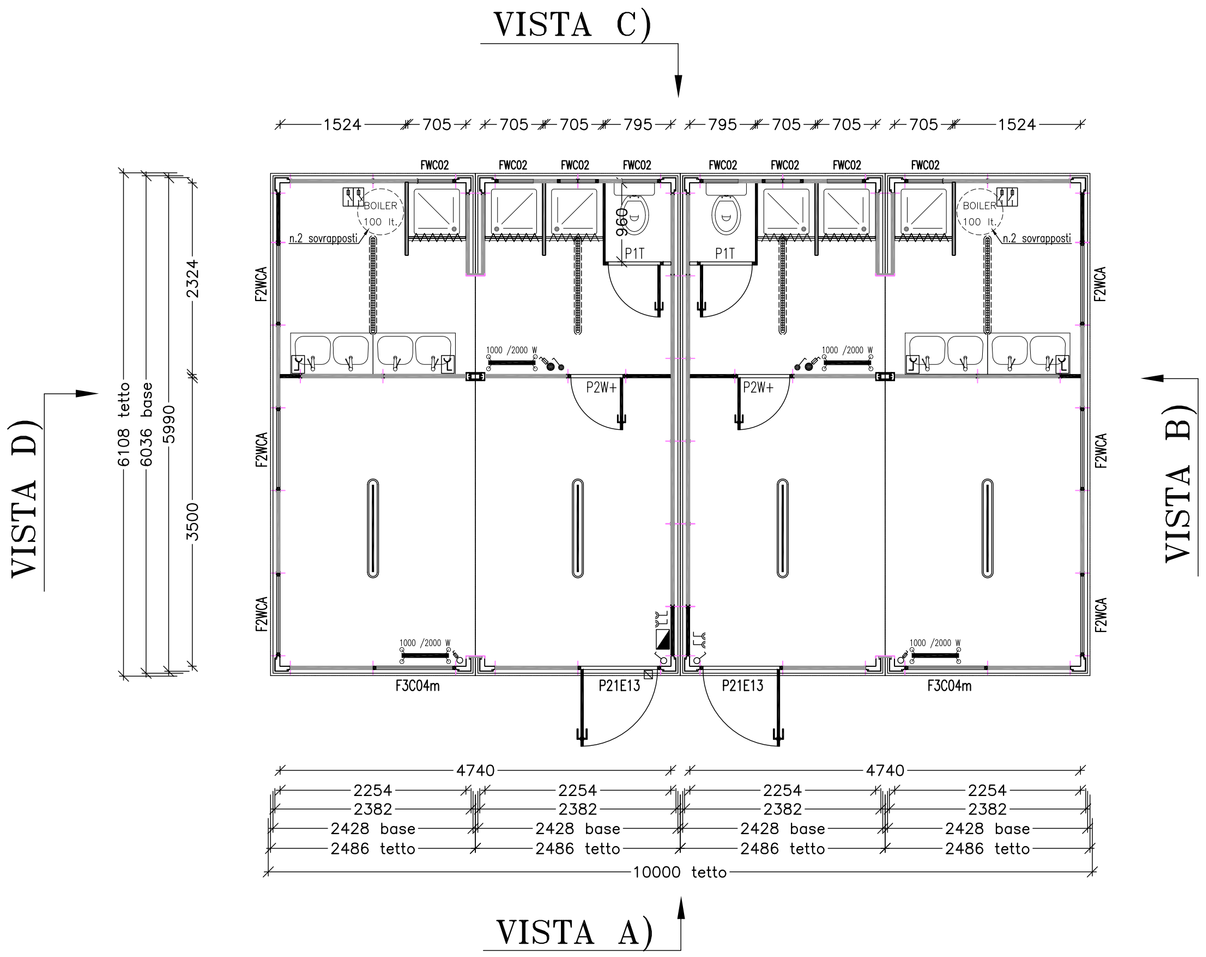

LEGENDA INFISSI:

P21E02 – Porta esterna – mm 975x2110h – con pannello superiore a vetro antinfortunistico mm 3+3
P21E01 – Porta esterna – mm 975x2110h – con pannello superiore a vetro antinfortunistico mm 3+3 e maniglione antipanico
P21E013 – Porta esterna – mm 975x2110h – con pannello superiore a vetro antinfortunistico retinato opaco e maniglione antipanico
P21E04+ – Porta passaggio interna – mm 975x2060h – cieca con MAB
P2W+ – Porta interna – mm 715x2060h – cieca con MAB
P1T – Porta interna – mm 700x2060h – cieca con serratura libero/occupato

F6C01 – Finestra un battente anta ribalta – mm 975x1600h – dotata di vetro camera mm 4–9–4 e tendina alla veveziana
F3C09 – Finestra un battente anta ribalta – mm 975x1100h – dotata di vetro camera mm 4–9–4 e tendina alla veveziana
F2WCA – Finestra wasistas mm 975x500h dotata di vetro camera mm 4–9–4 opaco
FWC02 – Finestra wasistas mm 500x500h dotata di vetro camera mm 4–9–4 opaco
F3C04m – Finestra un battente anta ribalta – mm 975x1100h – dotata di vetro camera mm 4–9–4 opaco

VISTA B)

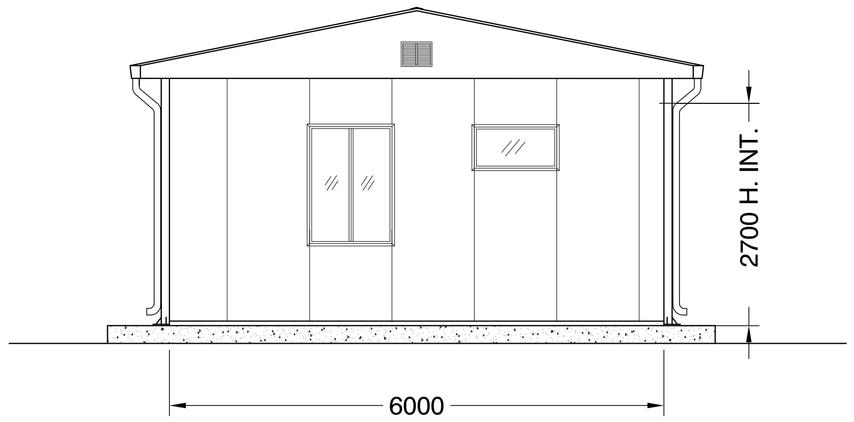

VISTA D)

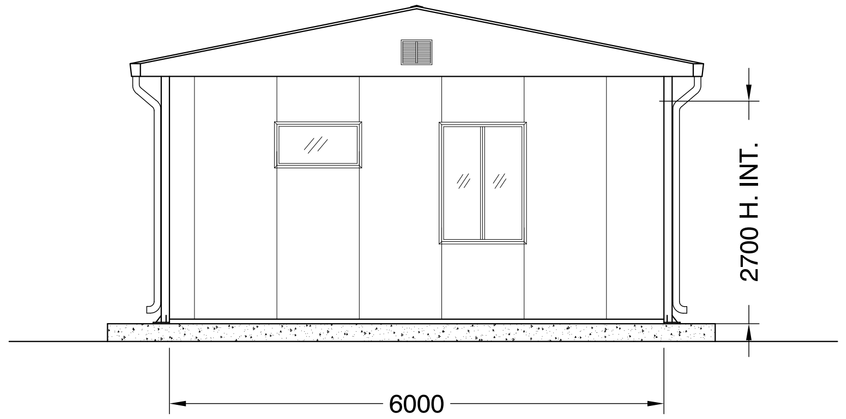

VISTA A)

VISTA C)

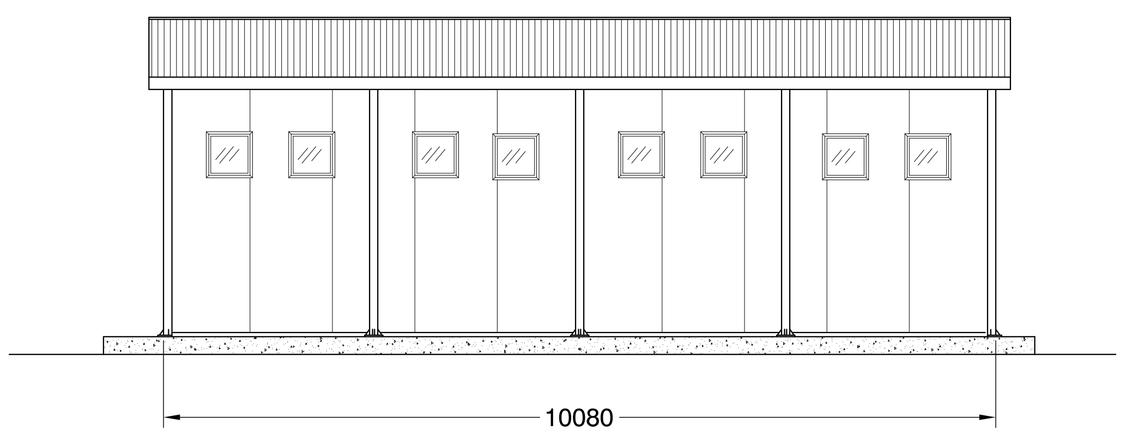

PREFABBRICATO AD USO SPOGLIATOIO
N° 1 UNITA' – H. INT. MT. 2,70 – MQ. 60,48

LEGENDA SERRAMENTI (DIMENSIONI LORDE)

SIMB.	DESCRIZIONE	N°
P11	Porta esterna cieca, dotata di maniglione antipanico, serratura tipo CISA, mm. 1040 x 2100 H.	2
P4	Porta interna cieca, serratura tipo CISA, mm. 790 x 2100 H. dotate di ritorno automatico	4
F2	Finestra ad un'anta ribalta, vetricamera 4+9+4 + veneziane, mm. 1040 x 1480 H. (vetro opaco)	4
FW1	Finestrino wasistas, vetro retinato, mm. 1080 x 580	2
FW2	Finestrino wasistas, vetro retinato, mm. 580 x 580	8

LEGENDA IMPIANTO IDRICO

SIMB.	DESCRIZIONE	N°
	Vaso W.C. in vetrochina con cassetta a zaino, sedietta in PVC	2
	Lavabo a canala in ABS a 2 rubinetti acqua calda e fredda	4
	Piatto doccia in acciaio smaltato con tendina e rubinetteria acqua calda e fredda	6
B3	Boiler elettrico da Lt. 300 con relativi allacciamenti	1

IMPIANTO DI RISCALDAMENTO / RAFFRESCAMENTO

DESCRIZIONE

IMPIANTO DI RISCALDAMENTO:
Realizzato mediante termoconvettori elettrici mobili o a parete

IMPIANTO DI RAFFRESCAMENTO:
Non previsto in dotazione

COMMITTENTE:

RFI RETE FERROVIARIA ITALIANA
GRUPPO FERROVIE DELLO STATO ITALIANE

ALTA SORVEGLIANZA:

ITALFERR
GRUPPO FERROVIE DELLO STATO ITALIANE

GENERAL CONTRACTOR:

COCIV
Consorzio Collegamenti Integrati Veloci

INFRASTRUTTURE FERROVIARIE STRATEGICHE DEFINITE DALLA LEGGE OBIETTIVO N.443/01

TRATTA A.V./A.C. TERZO VALICO DEI GIOVI
PROGETTO ESECUTIVO

CA3 - CANTIERE ARMAMENTO RIVALTA
PREFABBRICATO USO SPOGLIATOI E DOCCE:
Pianta, sezioni e prospetti

GENERAL CONTRACTOR	DIRETTORE LAVORI	SCALA:
Consorzio **Cociv** Ing. E. Pagani		1:50

COMMESSA	LOTTO	FASE	ENTE	TIPO DOC.	OPERA/DISCIPLINA	PROGR.	REV.
IG51	00	E	CV	AB	CA3501	003	A

PROGETTAZIONE

Rev.	Descrizione emissione	Redatto	Data	Verificato	Data	Progettista Integratore	Data	IL PROGETTISTA
A00	Prima Emissione	COCIV	24/03/2016	COCIV	24/03/2016	A. Mancarella	24/03/2016	COCIV Dott. Ing. Aldo Mancarella Ordine Ingegneri Prov. TO n. 6271 R

n. Elab.

Nome File: IS1H9J-CH8-GG50-NB3-B3-B3_IP00JW70-00002

CUP: F81H92000000008

Scala di plot: 1: