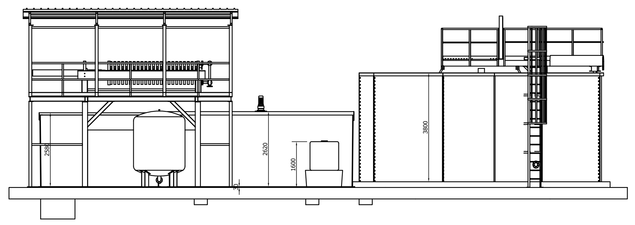

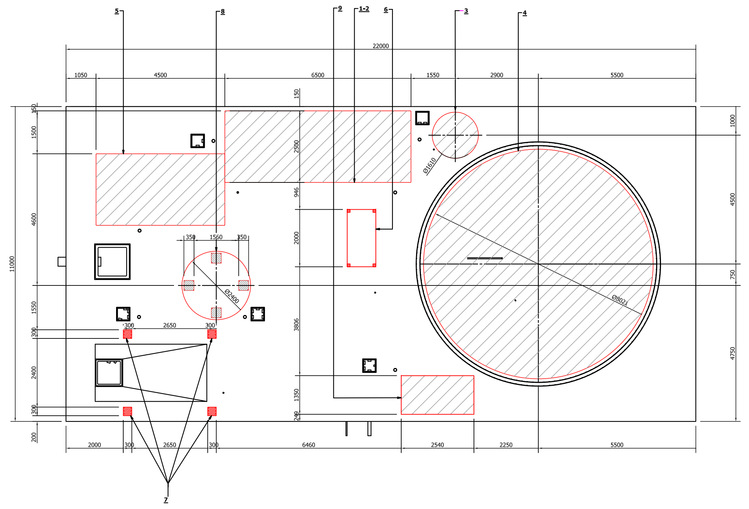

LEGENDA		
POS.	DESCRIZIONE	PESO
1	Vasca di neutralizzazione e neutrone	4000 Kg/mq
2	Vasca di sedimentazione	4000 Kg/mq
3	Vasca di preparazione cartone attivo	1000 Kg/mq
4	Vasca di sedimentazione	1000 Kg/mq
5	Vasca di rilancio alla filtrazione e raccoglie acque chiarificate	4000 Kg/mq
6	Vasca di preparazione polielettrolita	3000 Kg distribuiti su 4 piedi da 200x200mm
7	Struttura di sostegno filtro pressa	5000 Kg distribuiti su 4 piedi da 350x300mm
8	Filtro a quarzite	30000 Kg distribuiti su 4 piedi da 350x300mm
9	Serbatoi reagenti	2000 Kg

CUSTOMER: DATE:	Consorzio COCIV
PROJECT NAME: CONTRACT NO.:	CGP_7
GENERAL TITLE:	Opere civili
DRAWN: BTC / VERIFIED: BTC / REV.1: 09/10/2015 / REV.2: 09/10/2015 / REV.3: 05/10/2015	DRAWING No.: / SUBJECT: Posizione carichi plinto
COGEDE s.r.l.	SCALE: VARIE / FORMAT: A0 / SHEET No.: 1 /4

PROPRIETÀ LETTERARIA RISERVATA A TERMINI DI LEGGE

Sezione A-A (1 : 20)

Sezione C-C (1 : 20)

Sezione E-E (1 : 20)

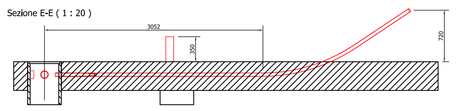

Sezione G-G (1 : 20)

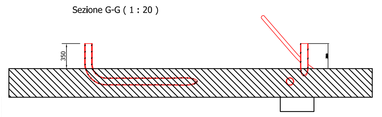

Sezione B-B (1 : 20)

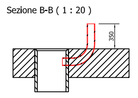

Sezione D-D (1 : 20)

Sezione F-F (1 : 20)

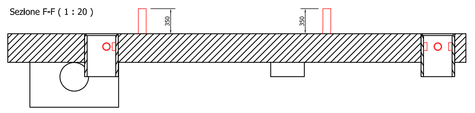

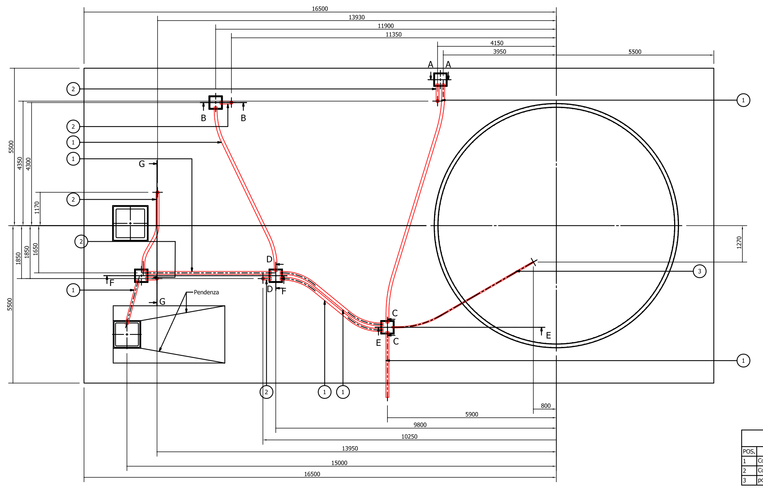

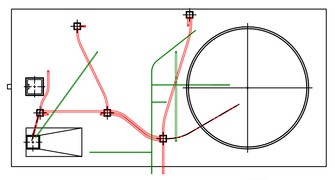

LEGENDA	
POS.	DESCRIZIONE
1	Corrugato Ø110 mm
2	Corrugato Ø110 mm (cadre dalla platea 250mm)
3	pozzetto 60x 60 mm

CUSTOMER: DATE:	Consorzio COCIV
PROJECT NAME: CONTRACT NO.:	CGP_7
GENERAL TITLE:	Opere civili
DRAWN: BTC / VERIFIED: BTC / REV.1: 09/10/2015 / REV.2: 5/10/2015	DRAWING No.: / SUBJECT: Cavidotti
COGEDE s.r.l.	SCALE: VARIE / FORMAT: A0 / SHEET No.: 1 /4

PROPRIETÀ LETTERARIA RISERVATA A TERMINI DI LEGGE

Sezione A-A scala (1 : 20)

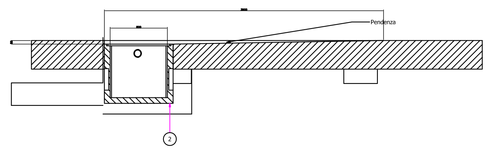

Sezione B-B scala (1 : 20)

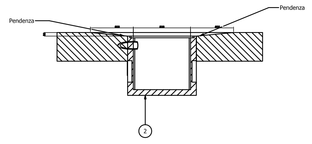

Sezione C-C scala (1 : 20)

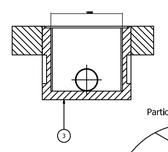

Particolare E (1 : 20)

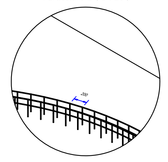

Sezione D-D scala (1 : 10)

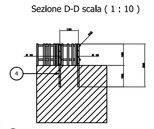

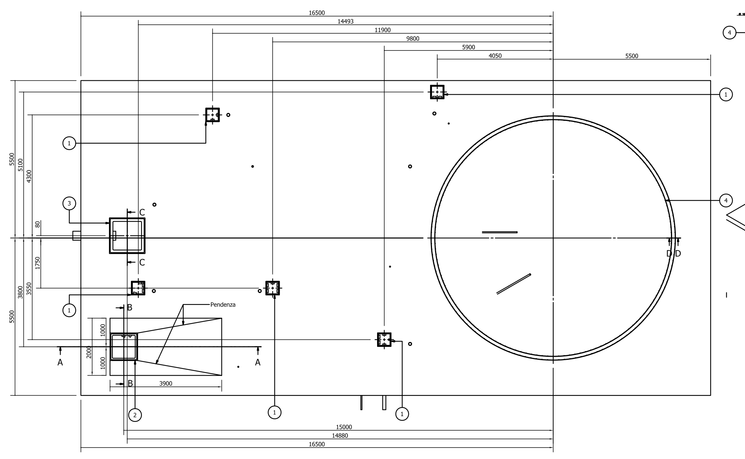

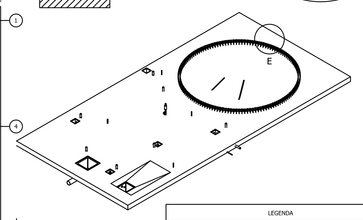

LEGENDA		
POS.	OGGETTO	DESCRIZIONE
1	pozzetto prefabbricato 400x400	pozzetto elettrico
2	pozzetto prefabbricato 800x800	pozzetto di sentina
3	pozzetto prefabbricato 1000x1000	pozzetto fiscale
4	ferri di armatura	armatura per vasca di sedimentazione: ferri orizzontali esterni ogni 20 cm, legati con n.4 ferri verticali esterni ogni 50 cm per lato

CUSTOMER: DATE:	Consorzio COCIV
PROJECT NAME: CONTRACT NO.:	CGP_7
GENERAL TITLE:	Opere civili
DRAWN: BTC / VERIFIED: BTC / REV.1: 09/10/2015 / REV.2: 09/10/2015 / REV.3: 05/10/2015	DRAWING No.: / SUBJECT: Posizione pozzetti prefabbricati
COGEDE s.r.l.	SCALE: VARIE / FORMAT: A0 / SHEET No.: 1 /4

PROPRIETÀ LETTERARIA RISERVATA A TERMINI DI LEGGE

Sezione A-A (1 : 20)

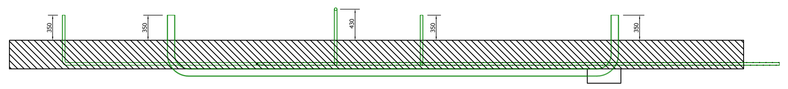

Sezione B-B (1 : 20)

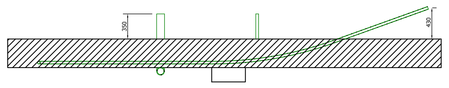

Sezione C-C (1 : 20)

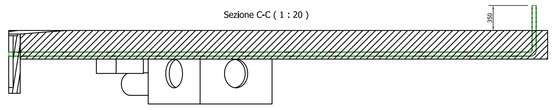

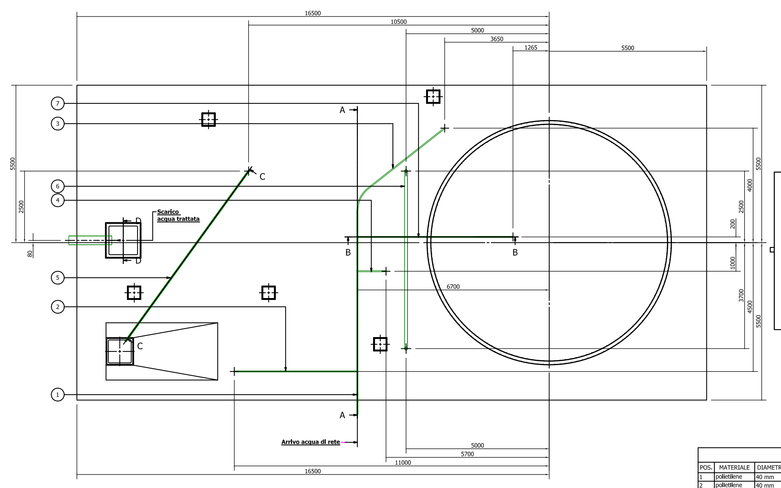

Sezione D-D (1 : 20)

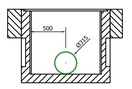

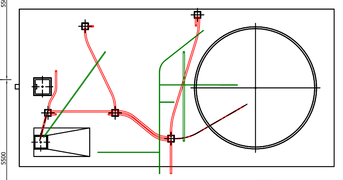

LEGENDA		
POS.	MATERIALE	DIAMETRO	DESCRIZIONE
1	polietilene	40 mm	acque di rete
2	polietilene	40 mm	acqua per lavaggio tele
3	polietilene	40 mm	acque per preparazione carbone
4	polietilene	40 mm	ed inaffiamento bonus
5	polietilene	63 mm	sollevamento acque di sentina
6	corrugato	110 mm	fognatura reagenti
7	polietilene	40 mm	acque per lavaggio corrugato

CUSTOMER: DATE:	Consorzio COCIV
PROJECT NAME: CONTRACT NO.:	CGP_7
GENERAL TITLE:	Opere civili
DRAWN: BTC / VERIFIED: BTC / REV.1: 09/10/2015 / REV.2:	DRAWING No.: / SUBJECT: Rete idrica
COGEDE s.r.l.	SCALE: VARIE / FORMAT: A0 / SHEET No.: 1 /4

PROPRIETÀ LETTERARIA RISERVATA A TERMINI DI LEGGE

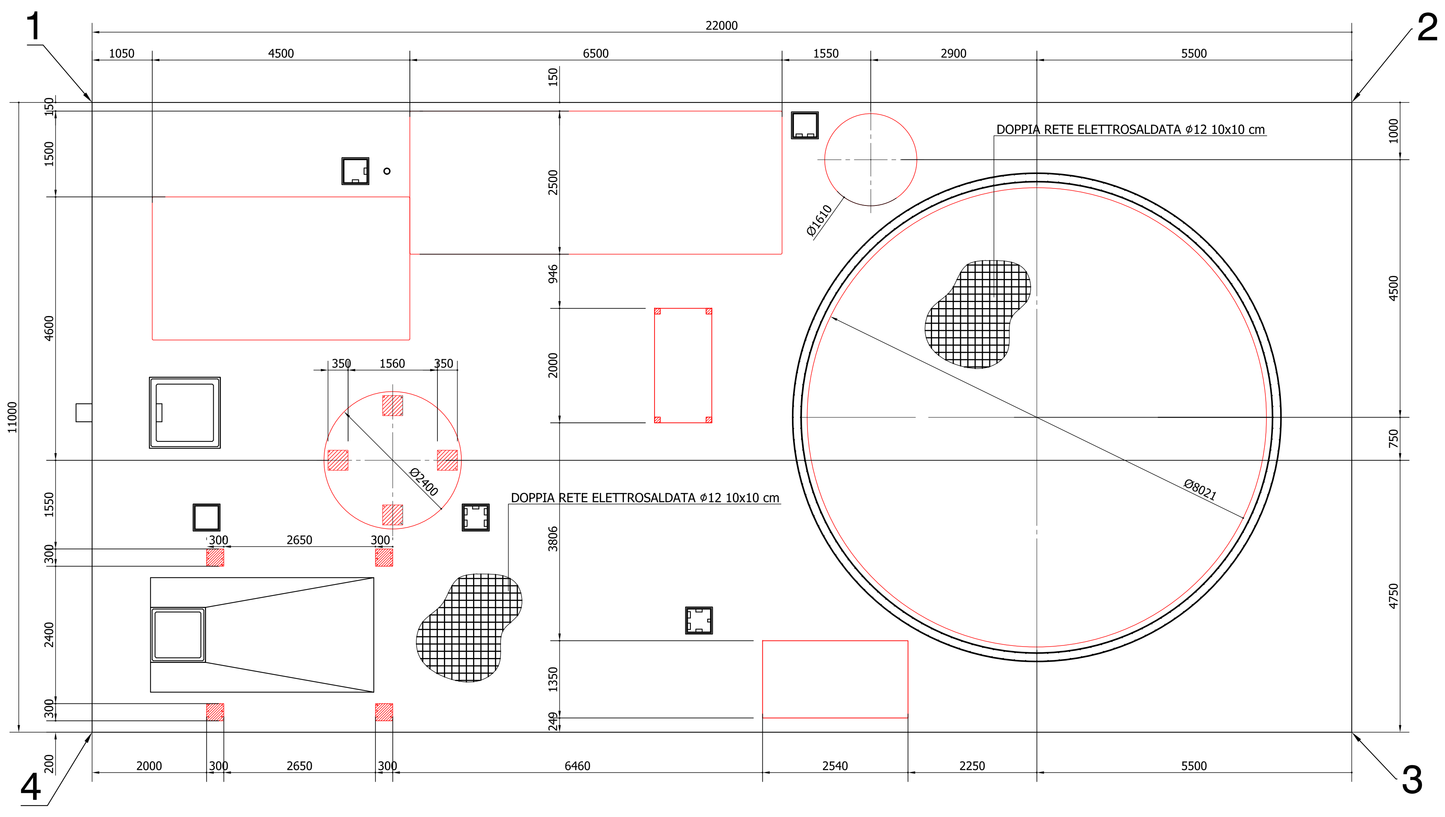

PARTICOLARE ARMATURA BASAMENTO

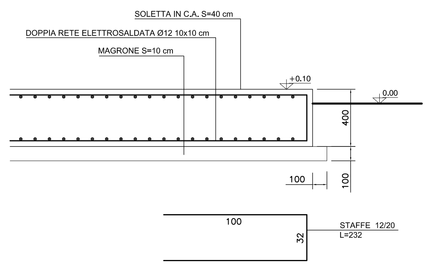

COORDINATE BASAMENTO

MATERIALI	
FONDAZIONI E MURI IN CEMENTO ARMATO	
Cemento Portland EN 197-1	CEM I 32.5 R o N
Classe di resistenza:	C30/35
Rapporto A/C:	max 0.50
Dimensione max inerti:	30 mm
Classe di consistenza:	S2 - S3
MAGRONE	C12/15
Classi di esposizione / copriferri:	
Contro terra	
se casseratа:	XC2 / c=40 $^{+10}_{-10}$ mm
se contro parete scavo:	XC2 / c=60 $^{+10}_{-10}$ mm
Ogni altra superficie:	XC2 / c=30 $^{+10}_{-10}$ mm
ACCIAIO	
B450C	Controllato in stabilimento
S275	Per carpenteria metallica

COMMITTENTE:

RFI RETE FERROVIARIA ITALIANA
GRUPPO FERROVIE DELLO STATO ITALIANE

ALTA SORVEGLIANZA:

ITALFERR
GRUPPO FERROVIE DELLO STATO ITALIANE

GENERAL CONTRACTOR:

Consorzio Collegamenti Integrati Veloci

INFRASTRUTTURE FERROVIARIE STRATEGICHE DEFINITE DALLA LEGGE OBIETTIVO N.443/01

TRATTA A.V./A.C. TERZO VALICO DEI GIOVI
PROGETTO ESECUTIVO

CA3 - CANTIERE ARMAMENTO RIVALTA

IMPIANTO TRATTAMENTO ACQUE DI LAVAGGIO PIETRISCO

Piante e sezioni - carpenteria e armatura basamento

GENERAL CONTRACTOR	DIRETTORE LAVORI	SCALA:
Consorzio **Cociv** Ing. E. Pagani		VARIE

COMMESSA	LOTTO	FASE	ENTE	TIPO DOC.	OPERA/DISCIPLINA	PROGR.	REV.
IG51	00	E	CV	AZ	CA3501	010	A

PROGETTAZIONE

Rev.	Descrizione emissione	Redatto	Data	Verificato	Data	Progettista Integratore	Data	IL PROGETTISTA
A00	Prima Emissione	COCIV	24/03/2016	COCIV	24/03/2016	A. Mancarella	24/03/2016	Dott. Ing. A. Mancarella Ordine Ingegneri Prov. TO n. 6271 R

n. Elab.

Nome File: E0-00-D-H-CD-00-00-01-045_TM75M070-IC02E-TE75B

CUP: F81H92000000008

Scala di plot: 1: