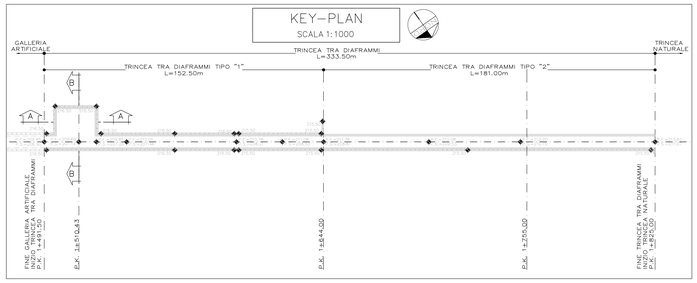



TABELLA MATERIALI	
CLS DIAFRAMMI	Rck >= 30 MPa, TIPO II
CLS TRAVE DI TESTATA	Rck >= 30 MPa, TIPO II
CLS SOLETTA DI FONDAZIONE	Rck >= 30 MPa, TIPO II
CLS CONTROPARETI	Rck >= 40 MPa, TIPO II
CLS MAGRONE	Rm >= 15 MPa, TIPO V
ACCIAIO ARMATURE	B450C

IMPERMEABILIZZAZIONE

MEMBRANA IN PVC

- spessore >= 2.0mm ±5%

TESSUTO NON TESSUTO

- massa volumica unitaria >=400g/m²

WATERSTOP

- [illegible]
- larghezza >=[illegible]
- [illegible]
- allungamento a rottura >=[illegible]
- [illegible] a 4x181 >= [illegible]
- [illegible] spessore 2[illegible] mm

NOTA: – PER TUTTO QUANTO NON INDICATO SI FACCIA RIFERIMENTO AL CAPITOLATO OPERE CIVILI

INCIDENZA ARMATURA	
CONTROPARETI E MURO (SEZIONE TIPO "1")	130 Kg/mc
SOLETTONE (SEZIONE TIPO "1")	120 Kg/mc
CONTROPARETI E MURO (SEZIONE TIPO "2")	125 Kg/mc
SOLETTONE (SEZIONE TIPO "2")	115 Kg/mc
RAMPE E PIANEROTTOLI	200 Kg/mc
VASCA	170 Kg/mc

NOTE

– EVENTUALI DIFFERENZE TRA LE MISURE TOTALI E LE SOMMATORIE DELLE MISURE PARZIALI SONO DOVUTE AGLI ARROTONDAMENTI AUTOMATICI DI AUTOCAD.

– SI PREVEDONO GIUNTI OGNI 25m SECONDO IL PARTICOLARE RIPORTATO NEL DETTAGLIO A. LE ARMATURE SONO ESEMPLIFICATIVE E NON IDENTIFICATIVE DI SEZIONI IN PARTICOLARE.

– I GIUNTI POTRANNO ESSERE ADATTATI IN CORSO D'OPERA ALLE REALI ESIGENZE DI GETTO PREVIA APPROVAZIONE DEL PROGETTISTA.

– PER QUANTO RIGUARDA GLI ELEMENTI NON STRUTTURALI (TAMPONATURE, VANI...) E LE STRUTTURE ALL'APERTO, SI FACCIA RIFERIMENTO AI LAYOUT FUNZIONALI DELL'OPERA.

FINITURE

CORRIMANO TUBOLARE IN VETRORESINA Ø60 mm IMBULLONATO SU APPOSITI SOSTEGNI IN ACCIAIO INOX FISSATI A PARETE CON BARRE FILETTATE

TINTEGGIATURA CON PITTURA COPRENTE A BASE DI RESINE ACRILICHE

SCALE VIE DI ESODO IN PIETRA DURA GRADO «a» 3 cm E SOTTOGRADO sp. 2 cm CON SCANALATURE ANTISDRUCCIOLO SUL BORDO

VASCA DI RACCOLTA - INTONACO ANTIMURFFA

ELABORATI DI RIFERIMENTO

PER LE SEZIONI TIPO E I PARTICOLARI COSTRUTTIVI VEDERE ELABORATI:
A301-0X-D-CV-BZ-GN00-00-002
A301-0X-D-CV-BZ-GN00-00-003

SEZIONE A–A

SCALA 1:50

SEZIONE LONGITUDINALE

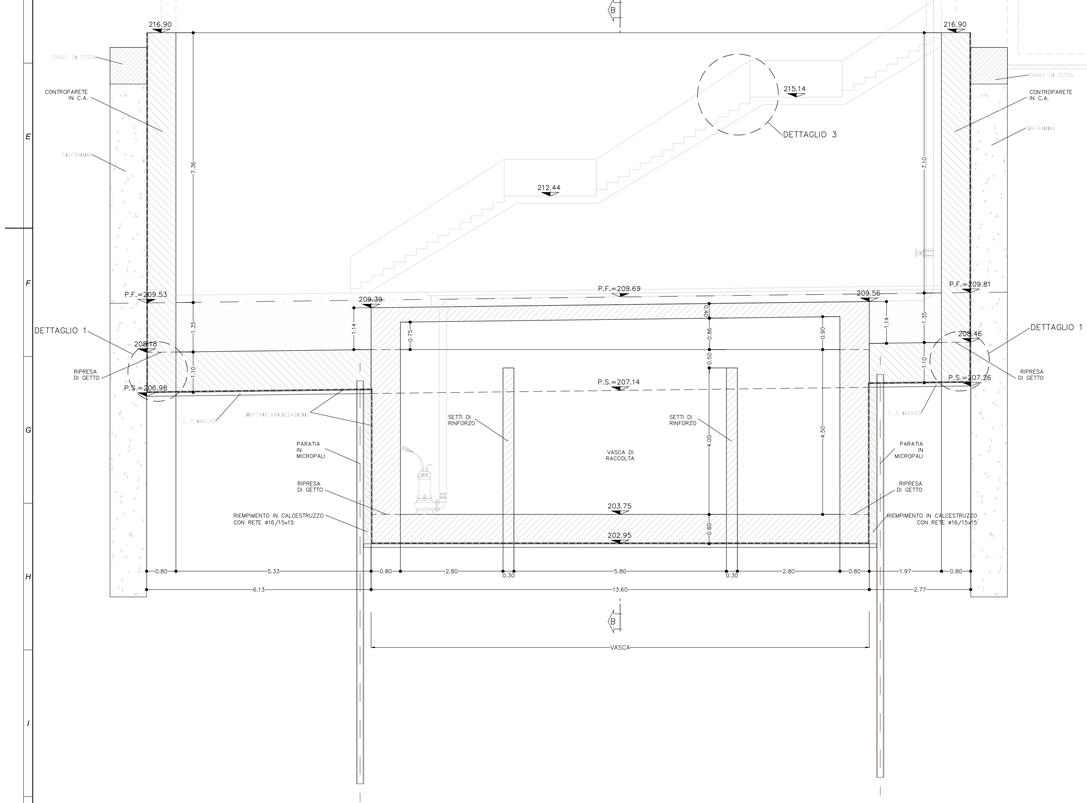

SEZIONE B–B

SCALA 1:50

SEZIONE TRASVERSALE

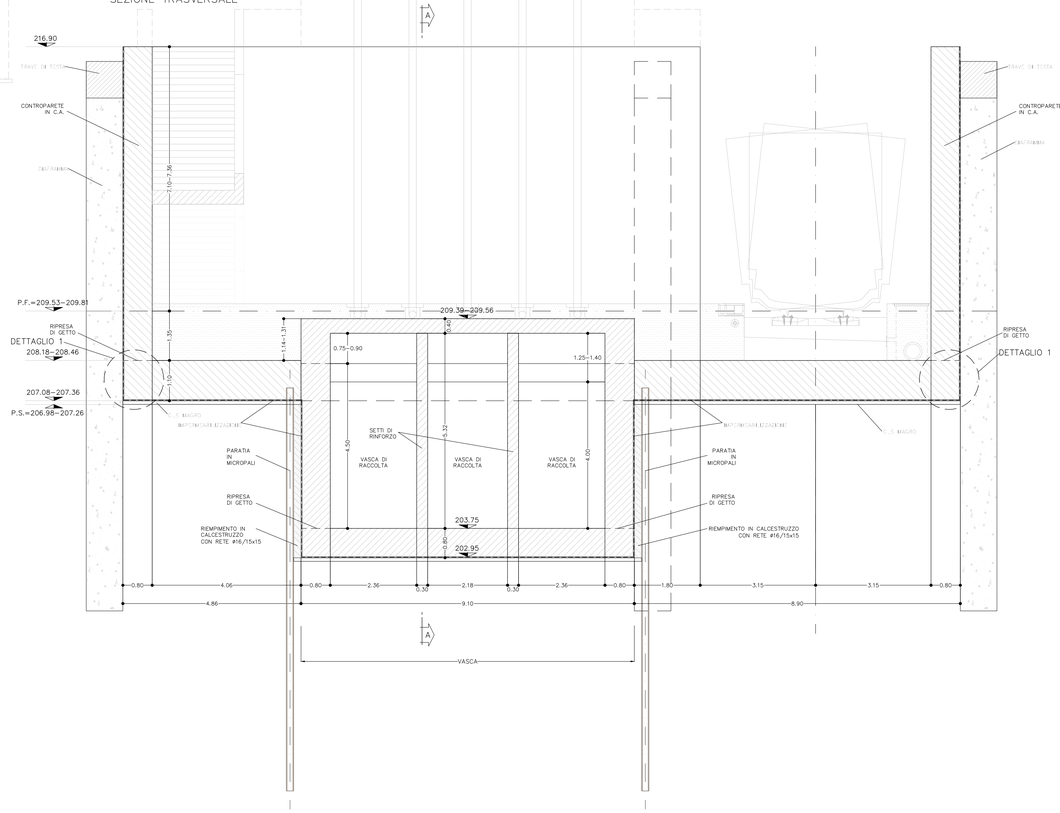

COMMITTENTE:

RFI RETE FERROVIARIA ITALIANA
GRUPPO FERROVIE DELLO STATO ITALIANE

ALTA SORVEGLIANZA:

ITALFERR
GRUPPO FERROVIE DELLO STATO ITALIANE

GENERAL CONTRACTOR:

Consorzio Collegamenti Integrati Veloci

INFRASTRUTTURE FERROVIARIE STRATEGICHE DEFINITE DALLA LEGGE OBIETTIVO N.443/01

TRATTA A.V./A.C. TERZO VALICO DEI GIOVI
PROGETTO DEFINITIVO

INTERCONNESSIONE DI NOVI LIGURE ALTERNATIVA ALLO SHUNT

Trincea tra diaframmi Binario Pari

Carpenteria Tav 2/2

GENERAL CONTRACTOR	DIRETTORE LAVORI	SCALA:
Consorzio Cociv Ing. E. Pagani		Varie

COMMESSA	LOTTO	FASE	ENTE	TIPO DOC.	OPERA/DISCIPLINA	PROGR.	REV.
A301	00	D	CV	BZ	TRVA0X	003	B

PROGETTAZIONE

Rev.	Descrizione emissione	Redatto	Data	Verificato	Data	Progettista Integratore	Data	IL PROGETTISTA
A00	Prima emissione	[illegible]	28/07/2015	ROCKSOIL	28/07/2015	A. Mancarella	29/07/2015	Consorzio Cociv Dott. Ing. Mario Lucchini Ordine Ingegneri Reggio Emilia n. 6271 B
B.00	Rev. prot. 0002133/CTVA M.A.T.T	ARCHIMEDE	21/07/2016	CGCN	22/07/2016	A. Mancarella	22/07/2016	

n. Elab.

Nome File: A301-0X-D-CV-BZ-TR-VA-00-D-B00.dwg

CUP: F81H92000000008

Scala di plot: 1: 1