SEZIONE "A-A"
SSE 2x25kV

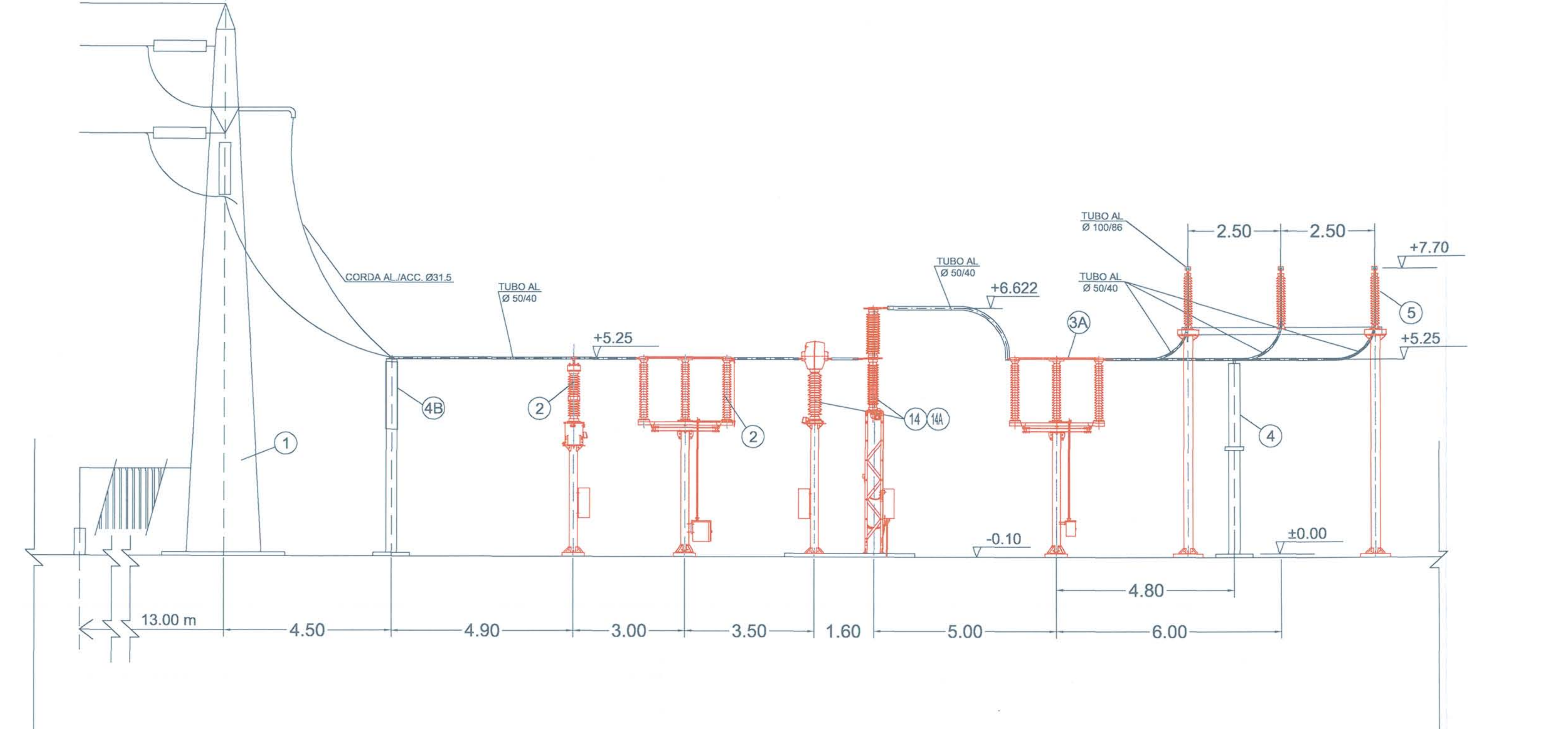

SEZIONE "B-B"
SSE2x25kV

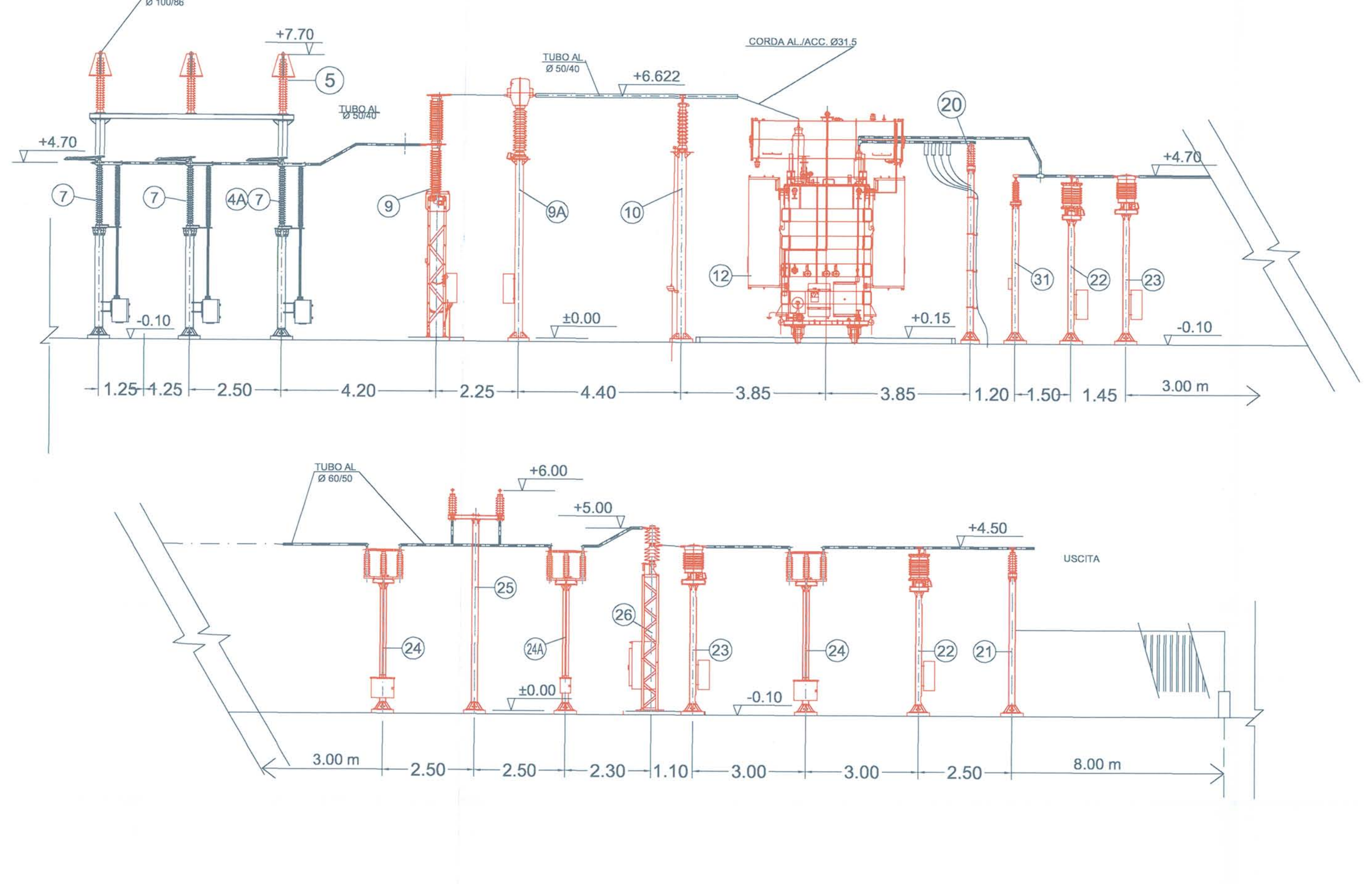

SEZIONE "C-C"
SSE 2x25kV

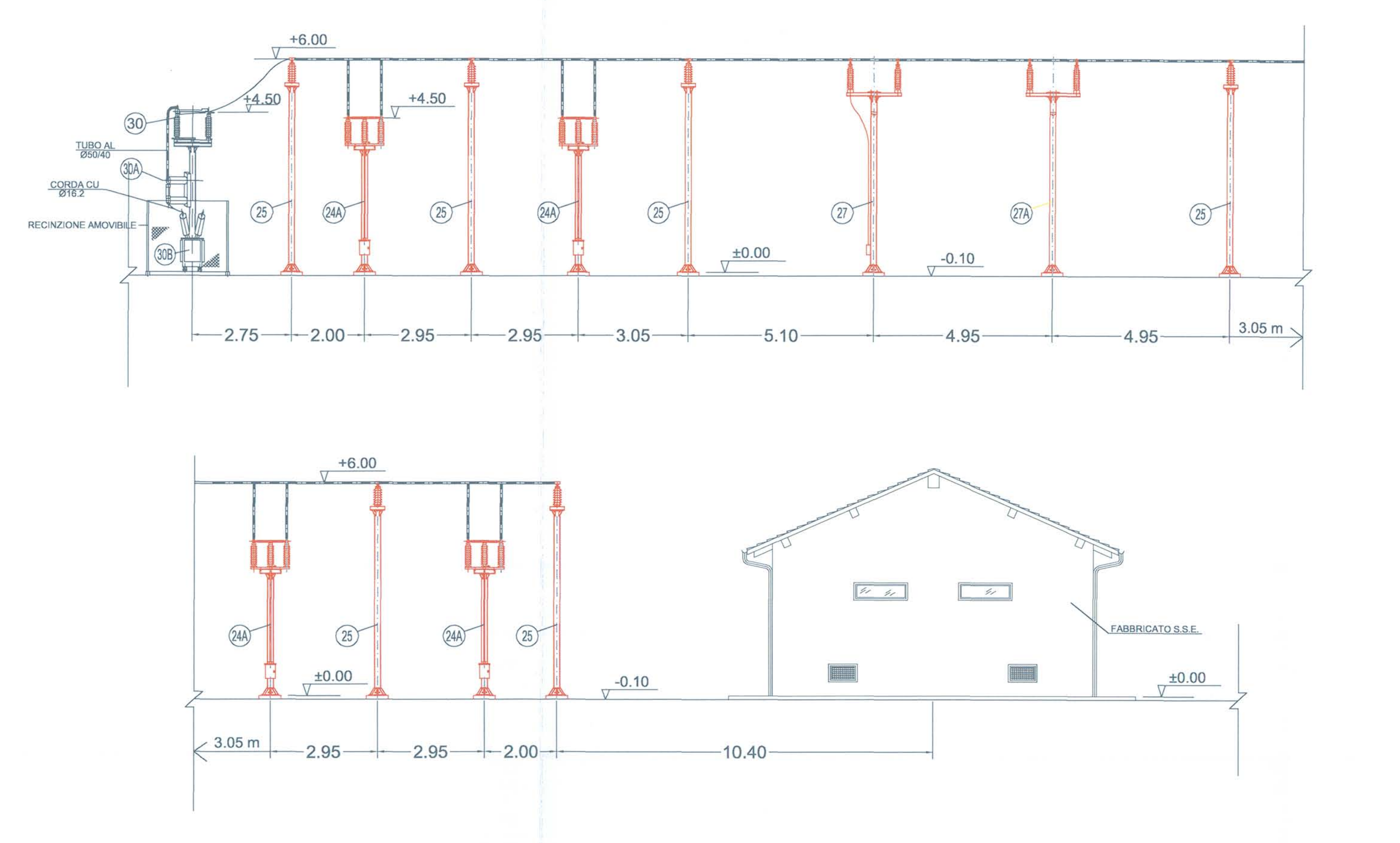

POS.	LISTA COMPONENTI	Q.TA'	SIGLE APPARECCHI
1	PALO GATTO ARRIVO LINEA H=15m	2	-
2	TRASFORMATORE DI TENSIONE 132kV CAPACITIVO	6	TVL/1A-1B-1C; TVL/2A-2B-2C
3	SEZIONATORE TRIPOLARE MOTORIZZATO CON LAME DI TERRA 132kV	2	SL11; SL21
3A	SEZIONATORE TRIPOLARE MANUALE 132kV	2	SL12; SL22
4	ISOLATORI 132kV	4	-
4A	ISOLATORI 132kV	2	-
4B	ISOLATORI 132kV	6	-
5	ISOLATORI SBARRE 132kV	18	-
6	SEZIONATORE TRIPOLARE MOTORIZZATO 132kV	1	SPL1
6A	SEZIONATORE TRIPOLARE MANUALE 132kV	1	SPL2
7	SEZIONATORE UNIPOLARE A GINOCCHIO 132kV	6	STR1/1-2-3; STR2/1-2-3
9	INTERRUTTORE BIPOLARE 132kV	2	ITR1; ITR2
9A	TRASFORMATORI DI CORRENTE 132kV	4	TA1TR1/TA2TR1; TA1TR2/TA2TATR2
10	SCARICATORI DI TENSIONE 132kV	4	Sc.1A/1B; Sc.2A/2B
12	TRASFORMATORE DI POTENZA 60 MVA	2	TR1; TR2
13	VASCA RACCOLTA OLIO	1	-
14	INTERRUTTORE TRIPOLARE 132kV	2	I1; I2
14A	TRASFORMATORI DI CORRENTE 132kV	6	TAL/1A-1B-1C; TAL/2A-2B-2C
20	SUPPORTO CAVI PER TERRA BINARI	2	-
21	ISOLATORI 25kV	8	-
22	TRASFORMATORI DI TENSIONE 25kV	12	TV1SB1/TV2SB1; TV1SB2/TV2SB2; TVFN1-2-3-4; TVFP1-2-3-4
23	TRASFORMATORI DI CORRENTE 25kV	12	TA1SB1/TA2SB1; TA1SB2/TA2SB2; TAFN1-2-3-4; TAFP1-2-3-4
24	SEZIONATORE BIPOLARE MOTORIZZATO 25kV	6	SB1; SB2; SO1-2-3-4
24A	SEZIONATORE BIPOLARE MANUALE 25kV	4	S1F1-2-3-4
25	ISOLATORI SBARRE 25kV	20	-
26	INTERRUTTORE BIPOLARE 25kV	4	IO1-2-3-4
27	SEZIONATORE BIPOLARE MOTORIZZATO 25kV	3	SSB2; SO12;SO34
27A	SEZIONATORE BIPOLARE MANUALE 25kV	1	SSB1
30	SEZIONATORE UNIPOLARE 25kV	2	SSA1; SSA2
30A	FUSIBILE 25kV	2	FUSA1; FUSA2
30B	TRASFORMATORE S.A. 100kVA	2	TRAS1; TRAS2
31	SCARICATORI. 25kV	4	Sc.1SB1-2; Sc.2SB1-2
33	COLONNINO PRESE	3	-
34	PALO LUCE H=9m	7	-
35	ARMADIO PROTEZIONI ZONA 150kV	2	-
36	ARMADIO PROTEZIONI ALIMENATORI 25kV	2	-
37	TELECAMERE	4	-

COMMITTENTE:

RFI RETE FERROVIARIA ITALIANA
GRUPPO FERROVIE DELLO STATO

PROGETTAZIONE:

ITALFERR
GRUPPO FERROVIE DELLO STATO

U.O.: ENERGIA E IMPIANTI DI TRAZIONE ELETTRICA

PROGETTO PRELIMINARE

NUOVA LINEA AV/AC VENEZIA – TRIESTE
TRATTA AEROPORTO MARCO POLO – PORTOGRUARO

SOTTOSTAZIONI ELETTRICHE - Sezioni SSE04 (Portogruaro) a 25kV

SCALA : 1:100

COMMESSA	LOTTO	FASE	ENTE	TIPO DOC.	OPERA/DISCIPLINA	PROGR.	REV.
L345	00	R	18	WA	SE0001	018	A

Revis.	Descrizione	Redatto	Data	Verificato	Data	Approvato	Data	Autorizzato Data
A	Emissione Definitiva		10/2010	CASTAGNA	10/2010	FOCHESATO	11/10	G.G.BUFFARINI 10/2010

ITALFERR S.p.A. U.O Energia e Impianti T.E. Ing. Guido Guidi Buffarini Ordine Ingegneri Provincia di Roma n° 17812

File: XXXX00X00XXXX0000000X.dwg | n.Elab.: 475

Questo progetto è cofinanziato dalla Comunità Europea