


SCALARE BONIFICHE	2,70 m
STRADA	4,00 m
BONIFICA	0,50 m
AMPIAMENTO	2,70 m
ESTRUSI	
PIAZZALE	5,50 m
TRONCO VEGETALE	3,50 m
ANTICIPAZIONE	2,00 m
SQUADRATURE	
SOGLIE COMPARTI	5,70 m

SEZIONE N. : 129  
Q. PROGETTO : 22,25  
DIST.PROC. : 5+450,00


SCALA 1:200



SCALARE BONIFICHE	2,70 m
STRADA	4,00 m
BONIFICA	0,50 m
AMPIAMENTO	2,70 m
ESTRUSI	
PIAZZALE	5,50 m
TRONCO VEGETALE	3,50 m
ANTICIPAZIONE	2,00 m
SQUADRATURE	
SOGLIE COMPARTI	5,70 m

SEZIONE N. : 130  
Q. PROGETTO : 22,45  
DIST.PROC. : 5+480,00


SCALA 1:200



SCALARE BONIFICHE	2,70 m
STRADA	4,00 m
BONIFICA	0,50 m
AMPIAMENTO	2,70 m
ESTRUSI	
PIAZZALE	5,50 m
TRONCO VEGETALE	3,50 m
ANTICIPAZIONE	2,00 m
SQUADRATURE	
SOGLIE COMPARTI	5,70 m

SEZIONE N. : 131  
Q. PROGETTO : 22,67  
DIST.PROC. : 5+480,00

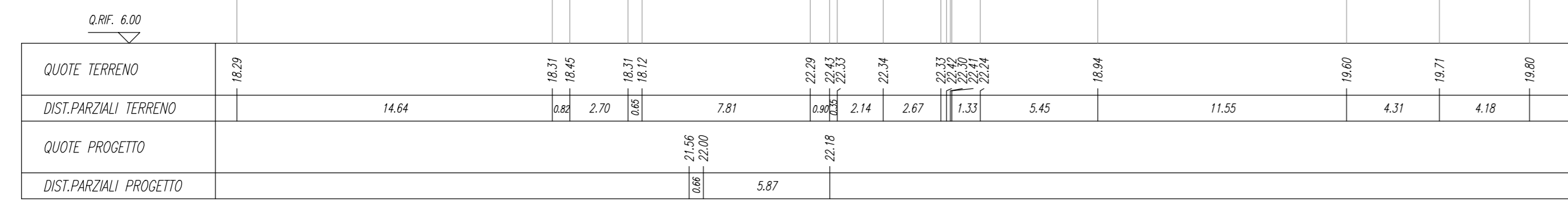
SCALA 1:200



SCALARE BONIFICHE	2,70 m
STRADA	4,00 m
BONIFICA	0,50 m
AMPIAMENTO	2,70 m
ESTRUSI	
PIAZZALE	5,50 m
TRONCO VEGETALE	3,50 m
ANTICIPAZIONE	2,00 m
SQUADRATURE	
SOGLIE COMPARTI	5,70 m

SEZIONE N. : 132  
Q. PROGETTO : 22,90  
DIST.PROC. : 5+700,00


SCALA 1:200



SCALARE BONIFICHE	2,70 m
STRADA	4,00 m
BONIFICA	0,50 m
AMPIAMENTO	2,70 m
ESTRUSI	
PIAZZALE	5,50 m
TRONCO VEGETALE	3,50 m
ANTICIPAZIONE	2,00 m
SQUADRATURE	
SOGLIE COMPARTI	5,70 m

SEZIONE N. : 133  
Q. PROGETTO : 23,15  
DIST.PROC. : 5+750,00


SCALA 1:200



SCALARE BONIFICHE	2,70 m
STRADA	4,00 m
BONIFICA	0,50 m
AMPIAMENTO	2,70 m
ESTRUSI	
PIAZZALE	5,50 m
TRONCO VEGETALE	3,50 m
ANTICIPAZIONE	2,00 m
SQUADRATURE	
SOGLIE COMPARTI	5,70 m

SEZIONE N. : 134  
Q. PROGETTO : 23,41  
DIST.PROC. : 5+800,00

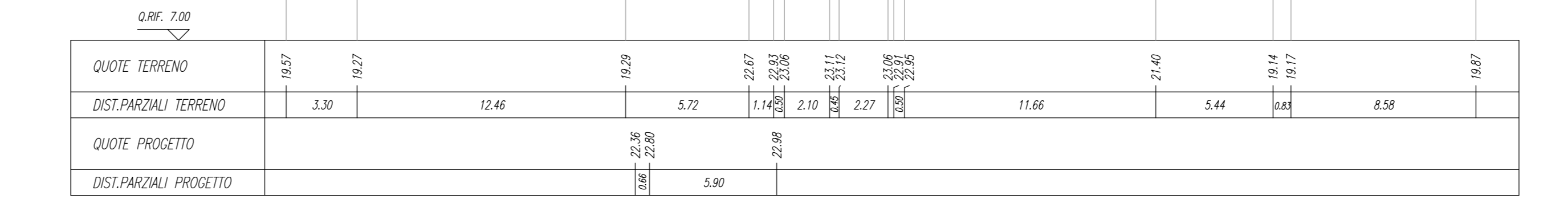
SCALA 1:200



SCALARE BONIFICHE	2,70 m
STRADA	4,00 m
BONIFICA	0,50 m
AMPIAMENTO	2,70 m
ESTRUSI	
PIAZZALE	5,50 m
TRONCO VEGETALE	3,50 m
ANTICIPAZIONE	2,00 m
SQUADRATURE	
SOGLIE COMPARTI	5,70 m

SEZIONE N. : 135  
Q. PROGETTO : 23,69  
DIST.PROC. : 5+850,00


SCALA 1:200



SCALARE BONIFICHE	2,70 m
STRADA	4,00 m
BONIFICA	0,50 m
AMPIAMENTO	2,70 m
ESTRUSI	
PIAZZALE	5,50 m
TRONCO VEGETALE	3,50 m
ANTICIPAZIONE	2,00 m
SQUADRATURE	
SOGLIE COMPARTI	5,70 m

SEZIONE N. : 136  
Q. PROGETTO : 23,99  
DIST.PROC. : 5+900,00

SCALA 1:200



COMMITTENTE: **RFI**  
**GRUPPO FERROVIARIO ITALIANO**  
 DIREZIONE INVESTIMENTI  
 DIREZIONE PROGRAMMI INVESTIMENTI  
 DIRETTRICE SUD - PROGETTO ADRIATICA

PROGETTAZIONE: **ITALFER**  
 GRUPPO FERROVIARIO ITALIANO

**DIREZIONE TECNICA**  
**U.O. PRODUZIONE SUD - ISOLE**

**PROGETTO DEFINITIVO**  
**LINEA PESCARA - BARI**  
**RADDOPPIO DELLA TRATTA FERROVIARIA TERMOLI - LESINA**  
*(Infrastrutture strategiche legge n. 443/2001)*

**LOTTO 1: RIPALTA - LESINA**  
**IF - INFRASTRUTTURA FERROVIARIA**

Sezioni trasversali  
 tavola 17 di 22

SCALA: 1:200

Rev.	Descrizione	Redatto	Data	Verificato	Data	Approvato	Data	Autografo Data
A	Esibizione esecuta	E. Aliperti	Luogo 2014	S. Scattola	Luogo 2014	F. Gionone	Luogo 2014	

File: LI0001D78W9F0001017A.dwg n. Etab.: X