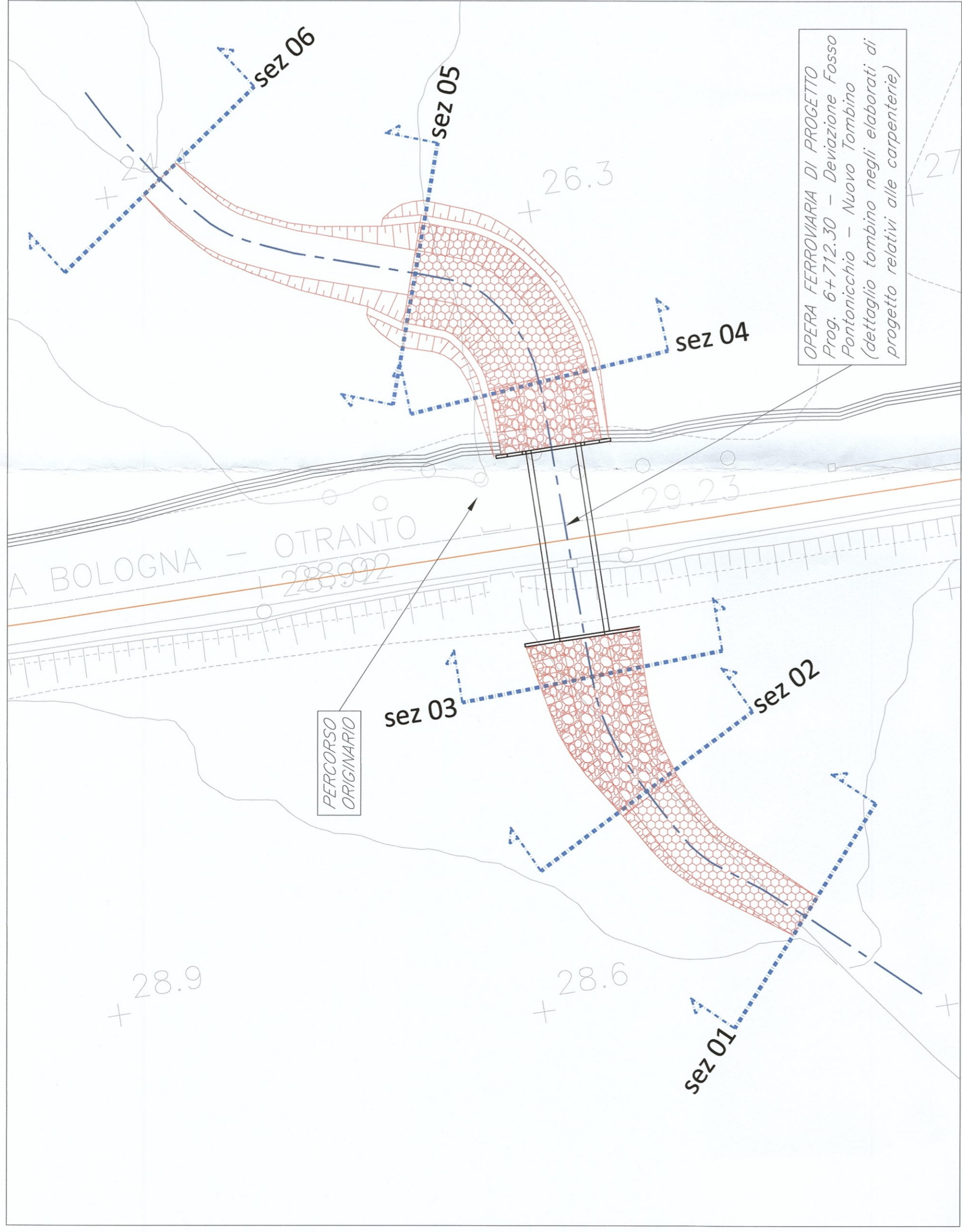
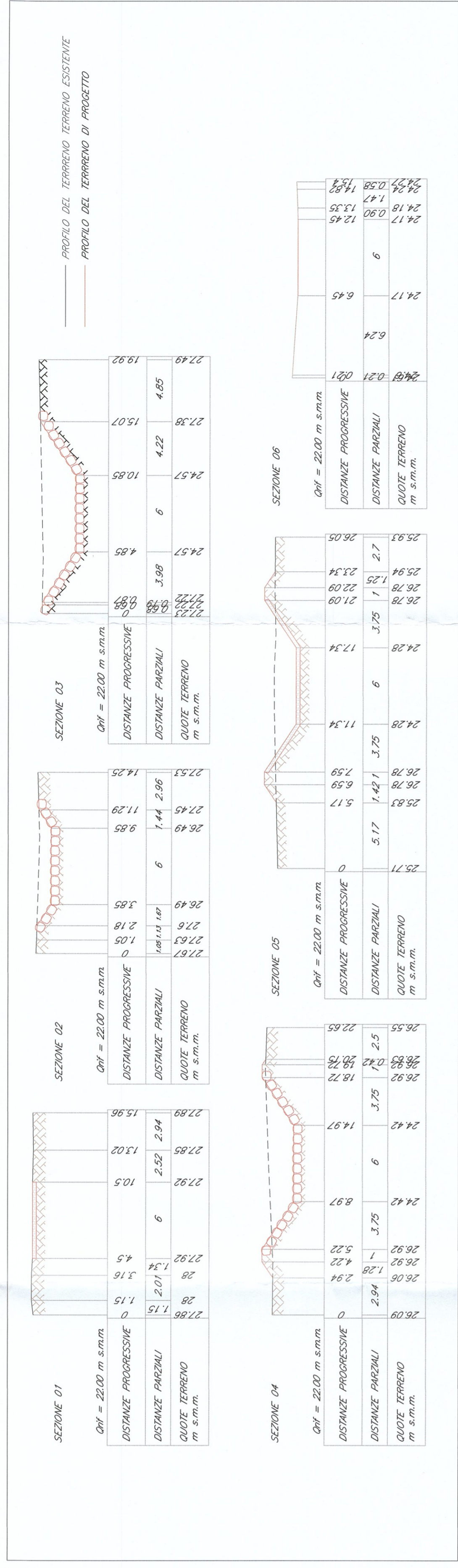


PLANIMETRIA - Scala 1:500



SEZIONI - Scala 1:250



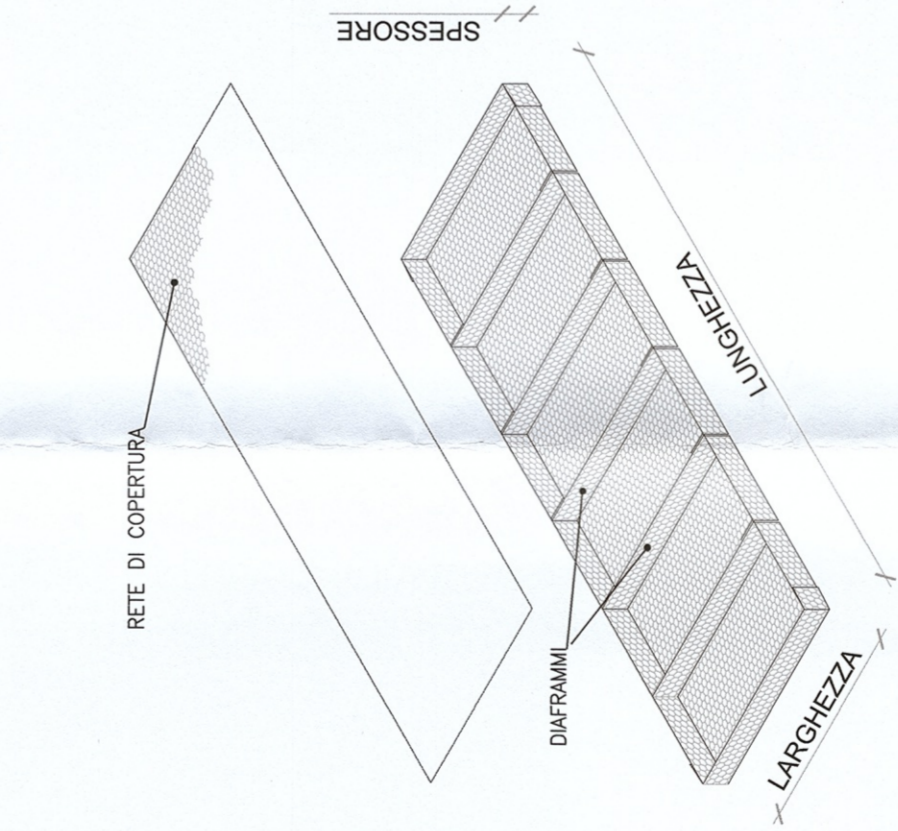
LEGENDA PLANIMETRIA



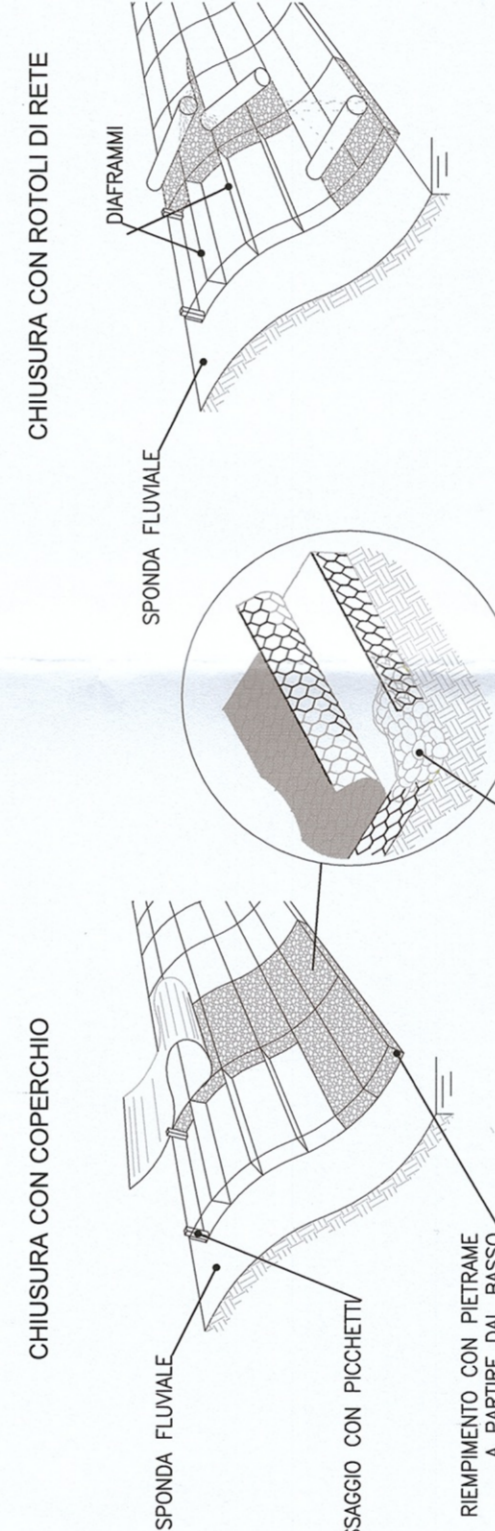
SEZIONI TIPO SISTEMAZIONI IN PROGETTO  
Scala 1:100



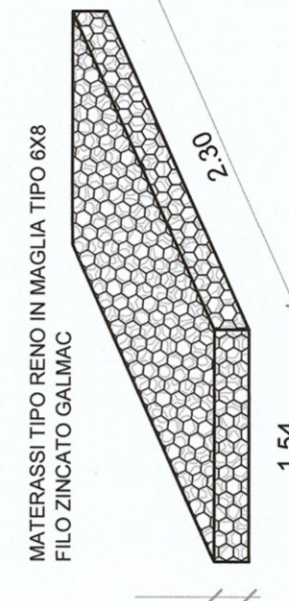
DESCRIZIONE MATERASSO TIPO "RENO"



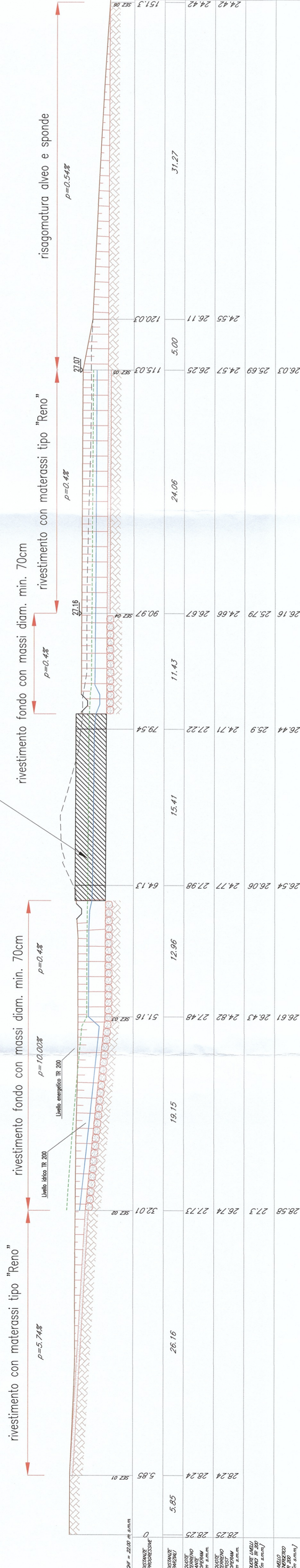
POSA DEI MATERASSI TIPO "RENO" ASSEMBLATI E RIEMPIIMENTO



PARTICOLARE DIMENSIONI MATERASSI TIPO "RENO"



PROFILO - Scala 1:250



COMMITTENTE: **RFI** GRUPPO FERROVIE DELLO STATO ITALIANO  
DIREZIONE PROGRAMMI INVESTIMENTI  
DIRETTRICE SUD - PROGETTO ADRIATICA

PROGETTAZIONE: **ITALFERR** GRUPPO FERROVIE DELLO STATO ITALIANO

DIREZIONE TECNICA  
U.O. CORPOSTRADALE E GEOTECNICA

PROGETTO DEFINITIVO  
LINEA PESCARA - BARI  
RADDOPPIO DELLA TRATTA FERROVIARIA TERMOLI - LESINA  
(Infrastrutture strategiche legge n. 443/2001)  
LOTTO 1: RIPALTA - LESINA

Sistemazione idraulica Pontonichio - planimetria, profilo e sezioni

SCALA: **varie**

COMMESSA LOTTO FASE ENTE TIPO DOC. OPERADISCIPLINA Progr. REV.  
L100 01 D 11 PZ ID0012 013 A

Rev.	Descrizione	Redatto	Data	Verificato	Data	Approvato	Data	Autologato	Data
A	EMISSIONE ESECUTIVA	C. Marone	08/05/2018	F. Scatena	08/05/2018	F. Scatena	08/05/2018		

ITALFERR S.p.A. - GEOTECNICA  
ING. FRANCESCO SACCHI  
Piazz. Ing. Agostino Pizzardi, 1 - 00144 Roma (RM) - Tel. 06 77111

U001011P000000203A.dwg n. EMB.: X