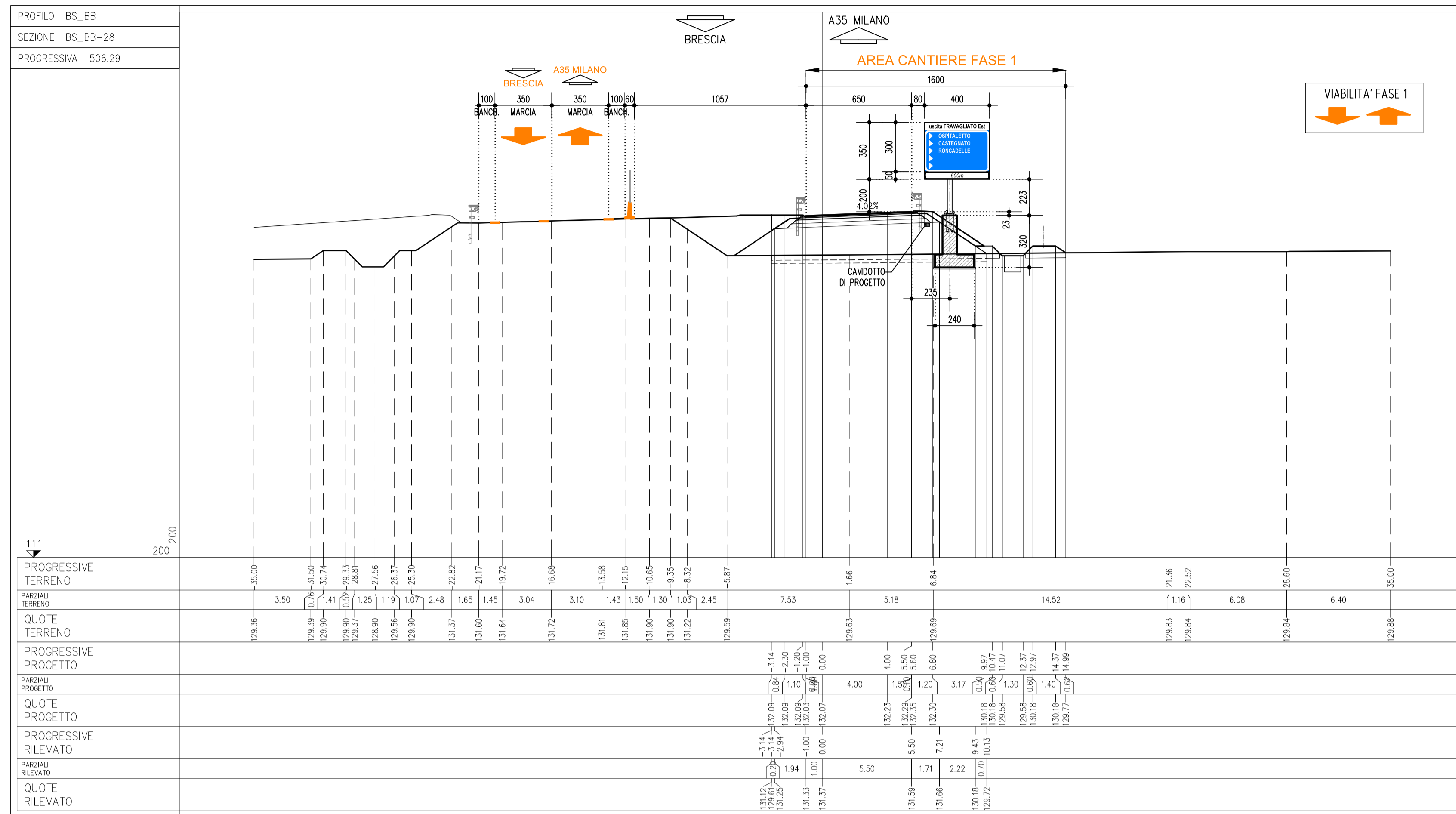


SEZIONE TRASVERSALE

Scala 1:200

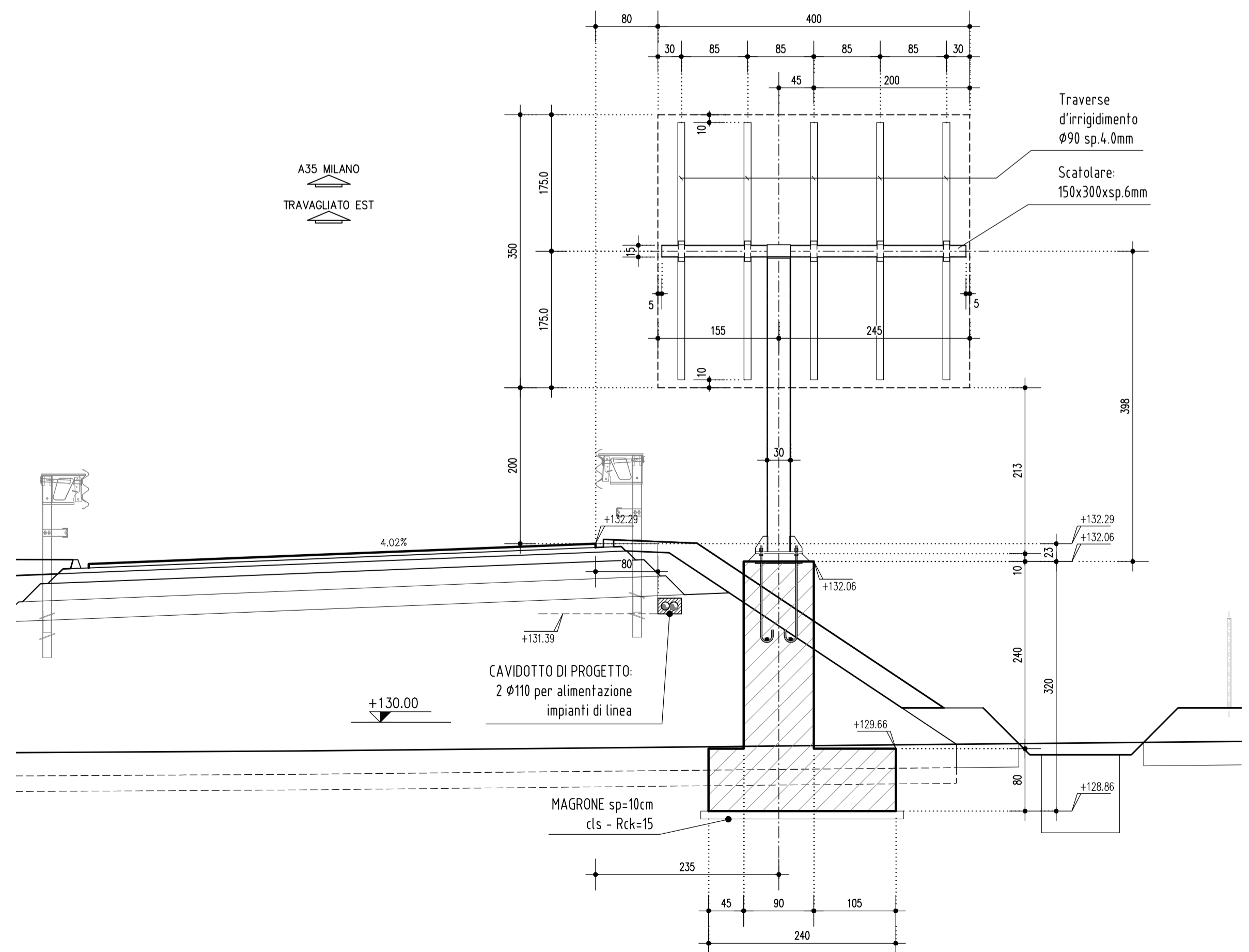


ELABORATI DI RIFERIMENTO	
DESCRIZIONE	CODICE
NOTE	
<p>- TUTTE LE MISURE SONO ESPRESSE IN CENTIMETRI, SALVO DOVE DIVERSAMENTE INDICATO</p> <p>- LE PROGRESSIVE SONO ESPRESSE IN METRI, SALVO DOVE DIVERSAMENTE INDICATO</p> <p>- LE QUOTE ALTIMETRICHE SONO ESPRESSE IN METRI S.L.M.M., SALVO DOVE DIVERSAMENTE INDICATO</p> <p>- LE PROGRESSIVE INDICATE SONO RIFERITE ALLE PROGRESSIVE DEGLI ASSI DI TRACCIAMENTO DEI RAMI A CUI FANNO RIFERIMENTO</p> <p>- LA SEGNALETICA DI INDICAZIONE DEVE ESSERE APPROVATA DA COMITATO PERMANENTE PER LA SEGNALETICA - SOTTOCOMITATO PER LA TOPONOMASTICA</p>	
<p>PER LA CARPENTERIA ED ARMATURA DEL MONOPALO SI RIMANDA AI SEGUENTI ELABORATI:</p> <p>00002 - ELABORATI TIPOLOGICI - SEGNALETICA VERTICALE - FONDAZIONE PER MONOPALO TIPO "A-B-C" - CARPENTERIA Codice: 66110</p> <p>00002 - ELABORATI TIPOLOGICI - SEGNALETICA VERTICALE - FONDAZIONE PER MONOPALO TIPO "B" - ARMATURA Codice: 66112</p>	

LEGENDA
CARATTERISTICHE DEI MATERIALI

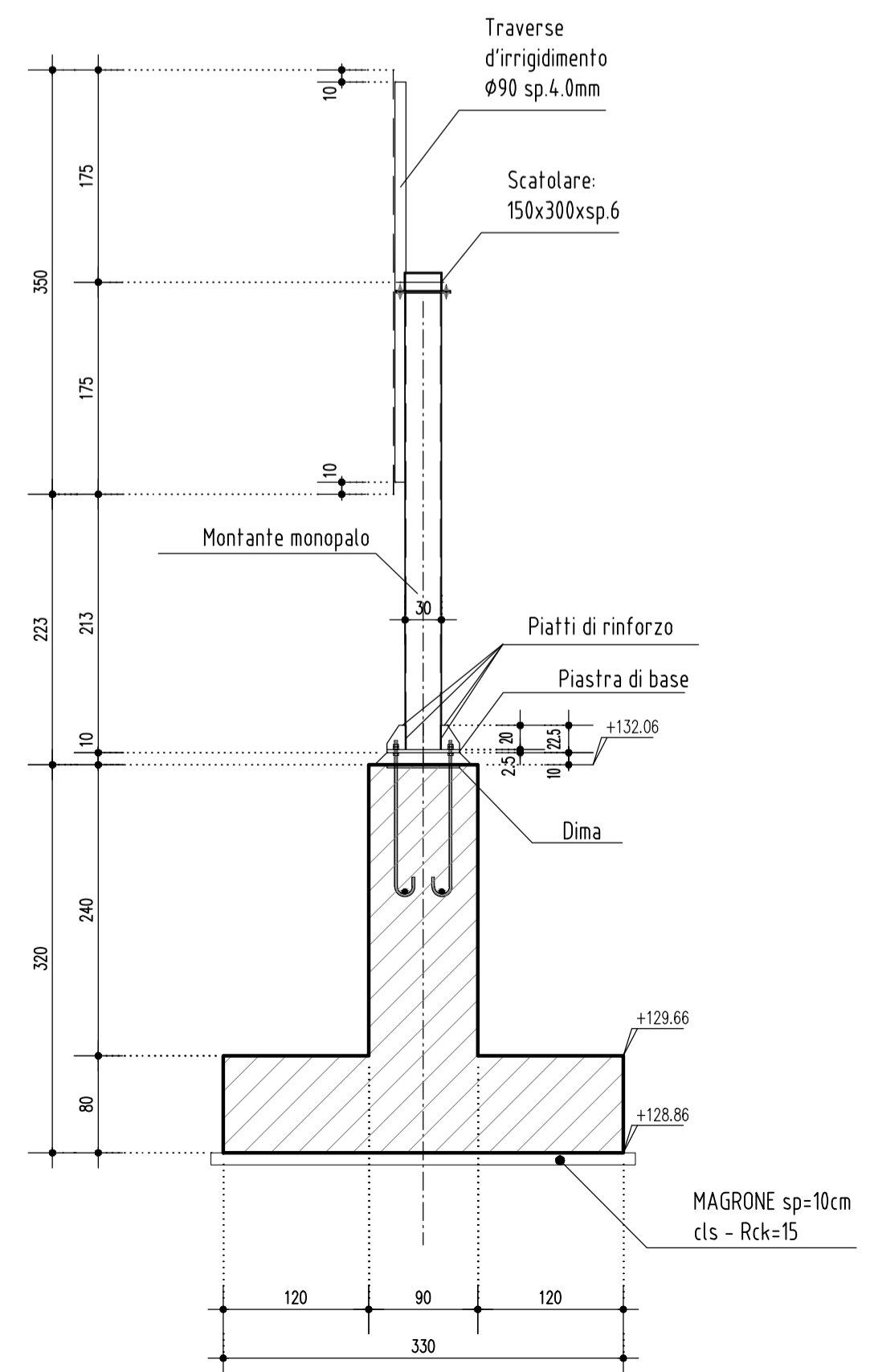
SEZIONE A-A

Scala 1:50



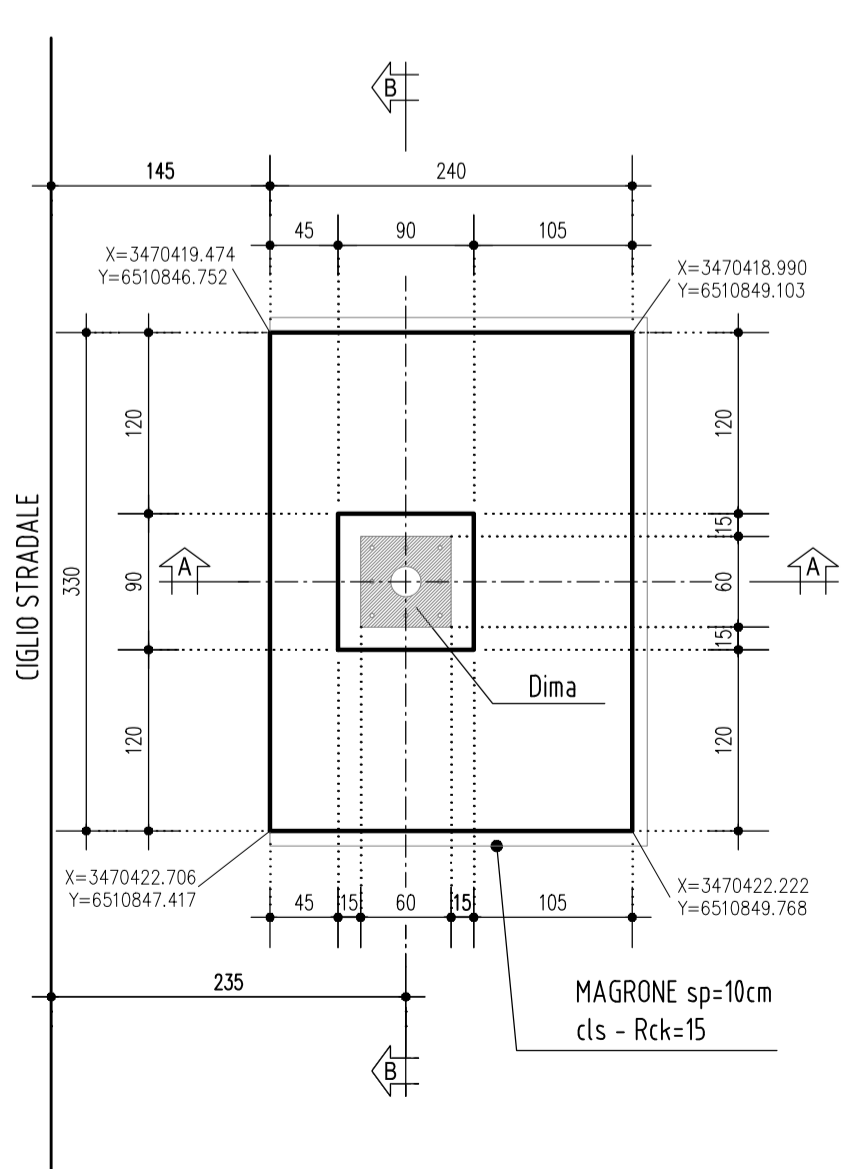
SEZIONE B-B

Scala 1:50



PIANTA FONDAZIONE

Scala 1:50



CUP E31B05000390007

COLLEGAMENTO AUTOSTRADALE DI CONNESSIONE TRA LE CITTÀ DI BRESCIA E MILANO

PROCEDURA AUTORIZZATIVA D. LGS 163/2006
DELIBERA C.I.P.E. DI APPROVAZIONE DEL PROGETTO DEFINITIVO N° 19/2016

INTERCONNESSIONE A35-A4 PROGETTO ESECUTIVO

I - INTERCONNESSIONE
II - INTERCONNESSIONE A35-A4
FSAX4 - SEGNALETICA - INTERCONNESSIONE A35-A4 DA PROG. 5+060
SEGNALETICA VERTICALE
RAMO BS-BB - PROG 0+506,29 - MONOPALO TIPO "B" - SEZIONE TRASVERSALE E CARPENTERIA

PROGETTAZIONE: VERIFICA:

IL PROGETTISTA RESPONSABILE INTEGRAZIONE PRESTAZIONI SPECIALISTICHE: **IMPRESA PIZZAROTTI e C. S.p.A.**
Dott. Ing. Sabino Del Balzo
Ordine degli Ingegneri di Parma N. 821

IN DIRETTORE TECNICO: **IMPRESA PIZZAROTTI e C. S.p.A.**
Dott. Ing. Sabino Del Balzo
Ordine degli Ingegneri di Parma N. 821

I.D.	IDENTIFICAZIONE ELABORATO										DATA:					
65607	04	SZ	E	I	11	FS	AX4	00	00	012	00	A	00	LUGLIO 2016	REGALAI	11/2001/1150

ELABORAZIONE PROGETTUALE				REVISIONE				
IL PROGETTISTA	N. REV.	DESCRIZIONE	DATA	REDAATTO	DATA	CONTROLLATO	DATA	APPROVATO
PACENTIN INGEGNERI s.r.l. Dott. Ing. Pacentini Ordine degli Ingegneri di Bologna N. 4152	A	EMESIONE	2016/01	PACENTINI	2016/01	MAZZOLI	2016/01	MAZZOLI

IL CONCEDENTE

IL CONCESSIONARIO

Società di Progetto

IL PRESENTE DOCUMENTO NON FORMA PARTE DEL PROGETTO, MA È UNO DEI DOCUMENTI CHE LO ACCOMPAGNANO. IL CONCESSIONARIO È RESPONSABILE DELLA CORRETTA INTERPRETAZIONE E DELL'UTILIZZO DEL PROGETTO. IL CONCESSIONARIO È RESPONSABILE DELLA CORRETTA INTERPRETAZIONE E DELL'UTILIZZO DEL PROGETTO. IL CONCESSIONARIO È RESPONSABILE DELLA CORRETTA INTERPRETAZIONE E DELL'UTILIZZO DEL PROGETTO.