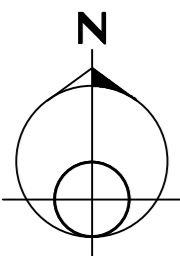


Planimetria in scala 1:500



COORDINATE DI TRACCIAMENTO

N.	E	N
1	3469659.867	6510510.078
2	3469664.121	6510508.568
3	3469668.182	6510509.105
4	3469688.275	6510522.954
5	3469695.939	6510511.052
6	3469753.038	6510425.890
7	3469753.698	6510424.906
8	3469759.634	6510423.497
9	3469781.644	6510435.352
10	3469804.436	6510445.626
11	3469828.319	6510453.015
12	3469852.410	6510459.694
13	3469876.481	6510466.445
14	3469900.553	6510473.195
15	3469924.491	6510480.405
16	3469947.567	6510490.021
17	3469988.357	6510515.745
18	3469993.860	6510517.642
19	3470014.241	6510517.637
20	3470024.145	6510519.656
21	3470033.104	6510524.513
22	3470040.139	6510531.637
23	3470054.092	6510552.009
24	3470065.497	6510570.133
25	3470067.703	6510582.827

COORDINATE DI TRACCIAMENTO

N.	E	N
a	3469659.423	6510509.030
b	3469664.737	6510507.161
c	3469668.727	6510507.650
d	3469687.741	6510520.248
e	3469694.676	6510510.206
f	3469751.775	6510425.044
g	3469755.602	6510419.565
h	3469777.574	6510431.492
i	3469800.073	6510442.391
j	3469811.666	6510446.682

DESCRIZIONE	CODICE
00002 - CANALIFOSSO SU CANALITTA PREFABBRICATA - RELAZIONE DI CALCOLO	66017 04 RC E I 11 00 002 00 00 004 00
00002 - CANALIFOSSO SU CANALITTA PREFABBRICATA - CARPENTERIA	66022 04 CP E I 11 00 002 00 00 002 00
00002 - CANALIFOSSO SU CANALITTA PREFABBRICATA - ARMATURA - TAVOLA 1/2	66024 04 AR E I 11 00 002 00 00 001 00
00002 - CANALIFOSSO SU CANALITTA PREFABBRICATA - ARMATURA - TAVOLA 2/2	66025 04 AR E I 11 00 002 00 00 002 00
00011 - RETICOLO IDROGRAFICO INTERFERITO - MANUFATTI DI REGOLAZIONE CANALI ED ELEMENTI DI PASSORIO	66087 04 PA E I 11 00 011 00 00 001 00

NOTE

KEY-PLAN

LEGENDA

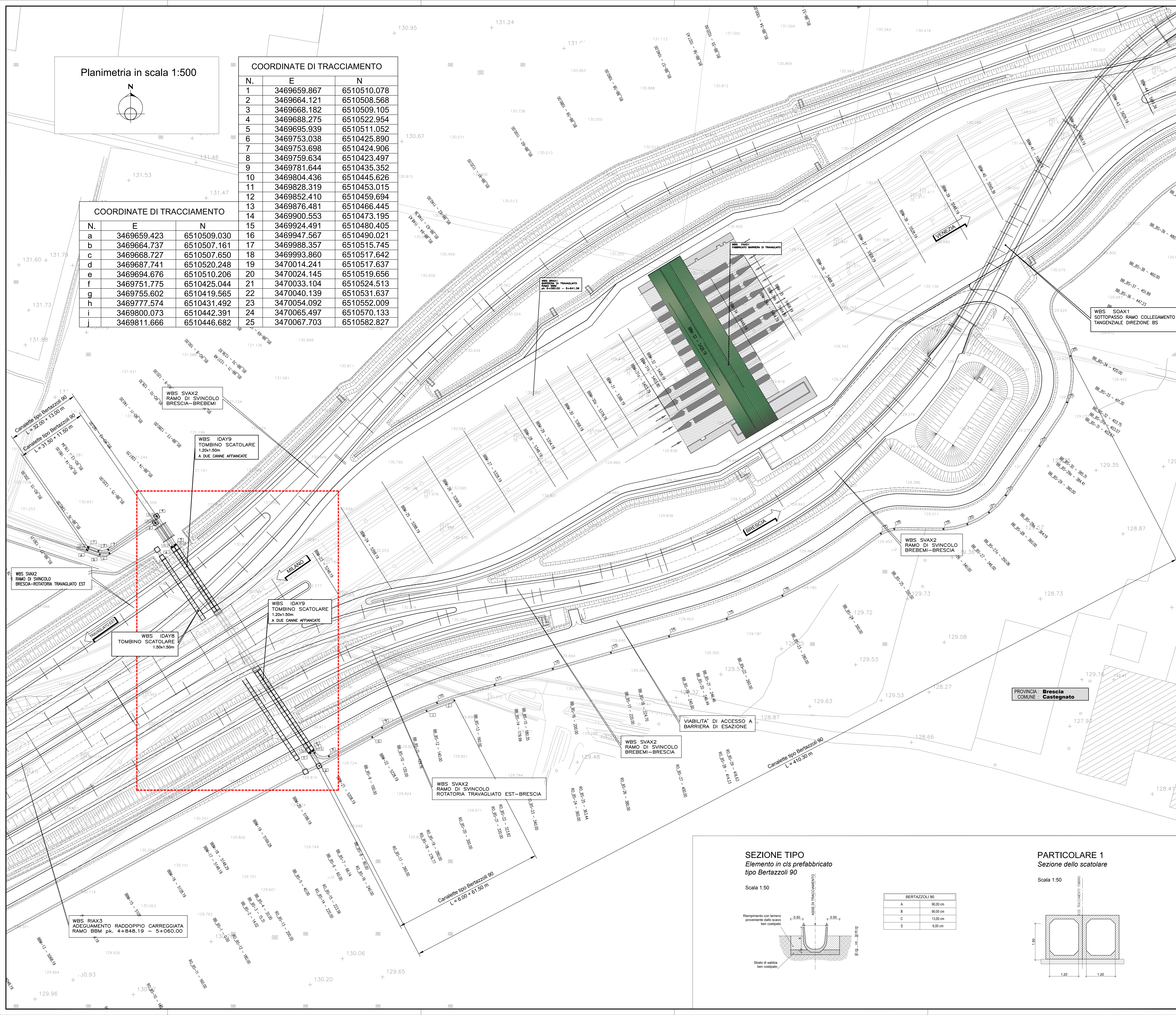
- VERSO CORRENTE IDROGRAFICA DI PROGETTO
- VERSO CORRENTE STATO ESISTENTE
- QUOTA DI SCORRIMENTO

NOTE AGGIUNTIVE

CARATTERISTICHE DEI MATERIALI

PER CARATTERISTICHE DEI MATERIALI VEDERE ELABORATO:

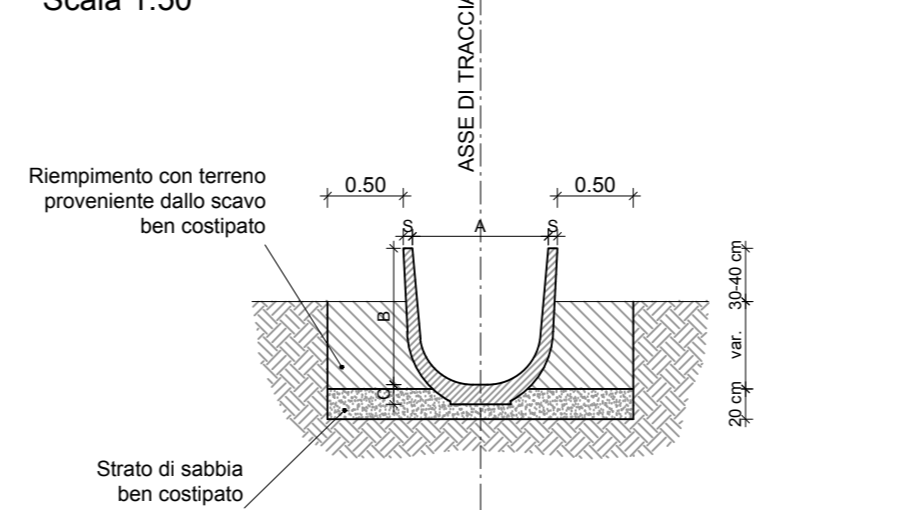
- 0 - PARTE GENERALE
- 00 - GENERALE
- 00001 - ELABORATI GENERALI
- PRESCRIZIONI MATERIALI E NOTE GENERALI
- CODICE 65953 04 EL E I 11 00 001 00 00 006 00



SEZIONE TIPO

Elemento in c/c prefabbricato tipo Bertazzoli 90

Scala 1:50

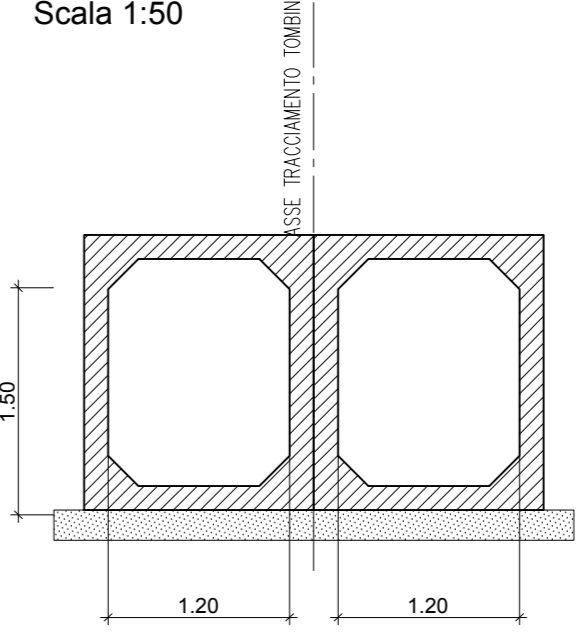


BERTAZZOLI 90	
A	90,00 cm
B	90,00 cm
C	13,00 cm
S	6,00 cm

PARTICOLARE 1

Sezione dello scatolare

Scala 1:50



CONCEDENTE: CONCESSIONARI AUTOSTRADALI LOMBARDE

CONCESSIONARIA: SOCIETA' DI PROGETTO BREBEMI SPA

CUP E31B0500390007

COLLEGAMENTO AUTOSTRADALE DI CONNESSIONE TRA LE CITTÀ DI BRESCIA E MILANO

PROCEDURA AUTORIZZATIVA D. LGS 163/2006
DELIBERA C.I.P.E. DI APPROVAZIONE DEL PROGETTO DEFINITIVO N° 19/2016

INTERCONNESSIONE A35-A4
PROGETTO ESECUTIVO

I-INTERCONNESSIONE
II-INTERCONNESSIONE A35-A4
IDAY9 - ADEGUAMENTO INTERFERENZA IDRALICA IDA19
PLANIMETRIA DI TRACCIAMENTO E SEZIONE TIPO

PROGETTAZIONE: **interconnessione** sncrl

IL PROGETTO RESPONSABILE INTERAZIONE: **ING. PAOLO RICCIARDI**

IN DIRETTORE TECNICO: **ING. PAOLO RICCIARDI & C. S.p.A.**

VERIFICA: **APPROVATO BDP**

I.D.		IDENTIFICAZIONE ELABORATO		REVISIONE		STATO	
NO.	DATA	DESCRIZIONE	DATA	REDAZIONE	DATA	APPROVATA	DATA
65679	04/PL	E I 11	ID	AY9	00	00	00

ELABORAZIONE PROGETTUALE: **ING. PAOLO RICCIARDI & C. S.p.A.**

REVISIONE: **ING. PAOLO RICCIARDI & C. S.p.A.**

IL CONCEDENTE: **CONCESSIONARI AUTOSTRADALI LOMBARDE**

IL CONCESSIONARIO: **SOCIETA' DI PROGETTO BREBEMI SPA**