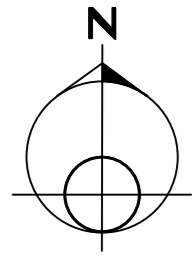
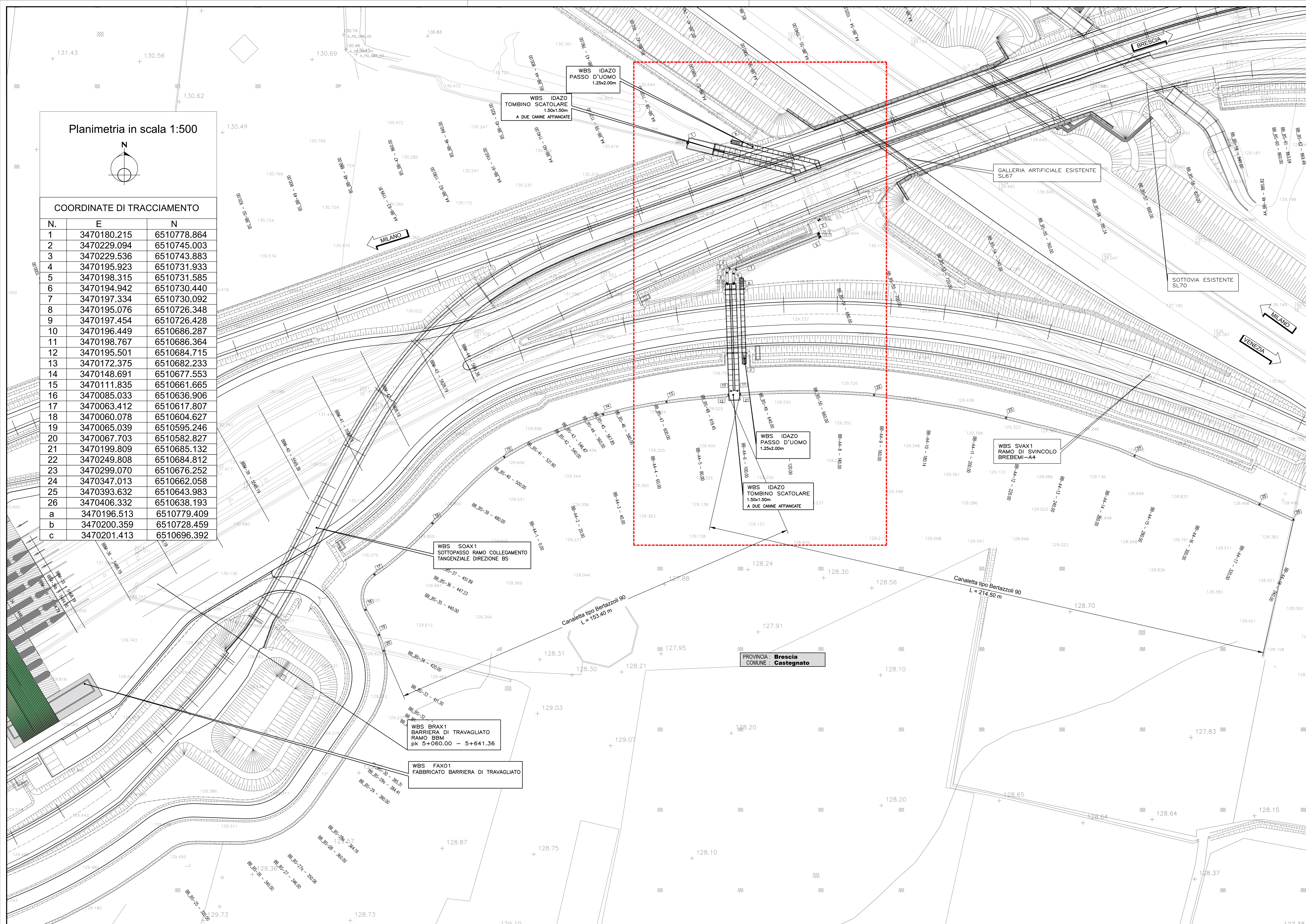


Planimetria in scala 1:500



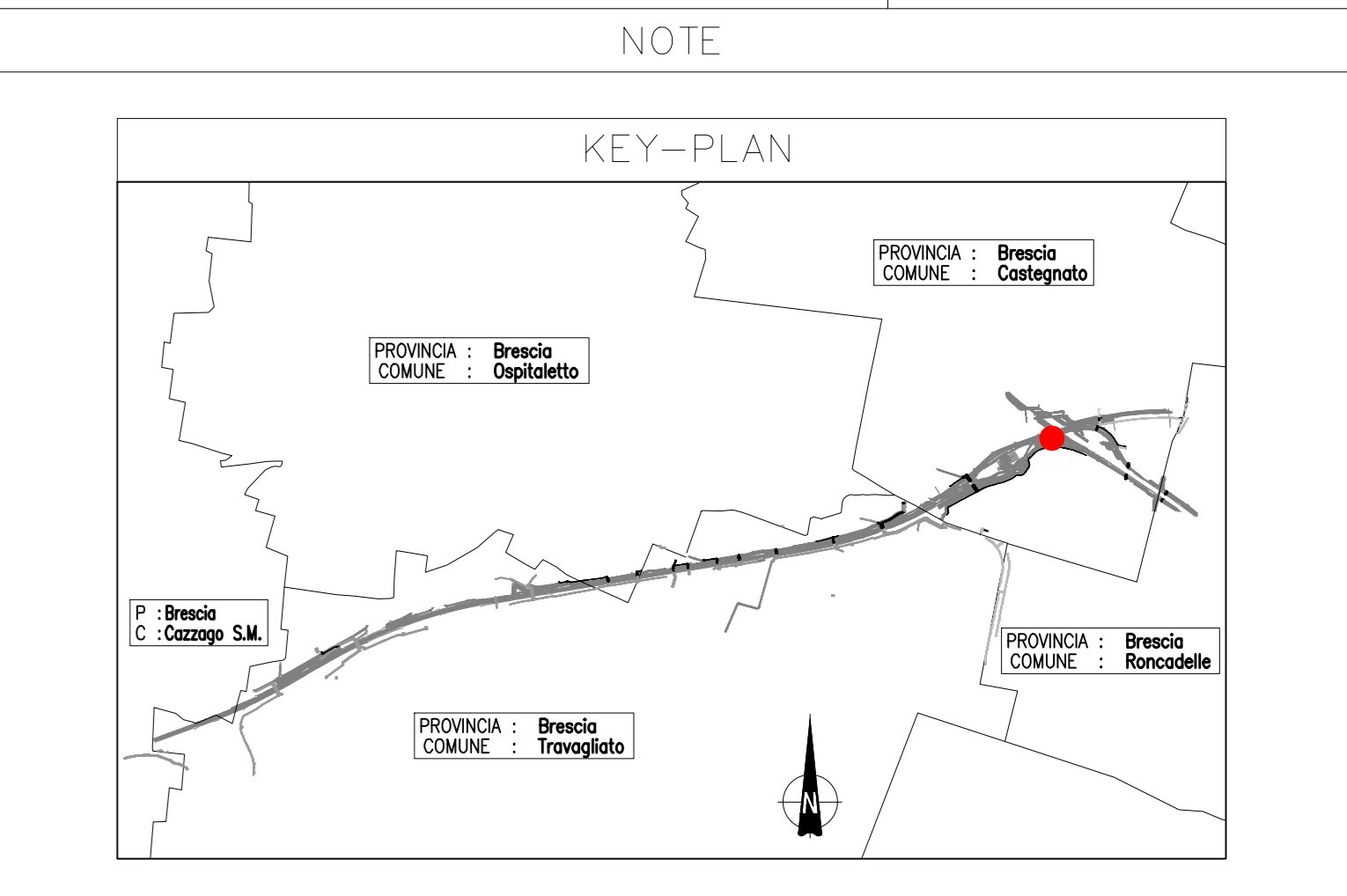
COORDINATE DI TRACCIAMENTO

N.	E	N
1	3470180.215	6510778.864
2	3470229.094	6510745.003
3	3470229.536	6510743.883
4	3470195.923	6510731.933
5	3470198.315	6510731.585
6	3470194.942	6510730.440
7	3470197.334	6510730.092
8	3470195.076	6510726.348
9	3470197.454	6510726.428
10	3470196.449	6510686.287
11	3470198.767	6510686.364
12	3470195.501	6510684.715
13	3470172.375	6510682.233
14	3470148.691	6510677.553
15	3470111.835	6510661.665
16	3470085.033	6510636.906
17	3470063.412	6510617.807
18	3470060.078	6510604.627
19	3470065.039	6510595.246
20	3470067.703	6510582.827
21	3470199.809	6510685.132
22	3470249.808	6510684.812
23	3470299.070	6510676.252
24	3470347.013	6510662.058
25	3470393.632	6510643.983
26	3470406.332	6510638.193
a	3470196.513	6510779.409
b	3470200.359	6510728.459
c	3470201.413	6510696.392



LABORATORI DI RIFERIMENTO

DESCRIZIONE	CODICE
00002 - CANTAFOSSO SU CANALLETTA PREFABBRICATA - RELAZIONE DI CALCOLO	66017 04 RC E I 11 00 002 00 00 004 00
00002 - CANTAFOSSO SU CANALLETTA PREFABBRICATA - CARPENTERIA	66022 04 CP E I 11 00 002 00 00 002 00
00002 - CANTAFOSSO SU CANALLETTA PREFABBRICATA - ARMATURA - TAVOLA 1/2	66024 04 AR E I 11 00 002 00 00 001 00
00002 - CANTAFOSSO SU CANALLETTA PREFABBRICATA - ARMATURA - TAVOLA 2/2	66025 04 AR E I 11 00 002 00 00 002 00
00011 - RETICOLO IDROGRAFICO INTERFERITO - MANUFATTI DI REGOLAZIONE CANALI ED ELEMENTI DI RACCORDO	66087 04 PA E I 11 00 011 00 00 001 00



LEGENDA

- VERSO CORRENTE IDROGRAFIA DI PROGETTO
- VERSO CORRENTE STATO ESISTENTE
- QUOTA DI SCORRIMENTO

NOTE AGGIUNTIVE

La definizione dettagliata delle fasi realizzative dell'intera opera sarà concordata con gli enti competenti al fine di redigere la convenzione con gli stessi. La tempistica del ripristino delle singole utenze irrigue locali sarà concordata con gli enti competenti nel rispetto delle specifiche esigenze.

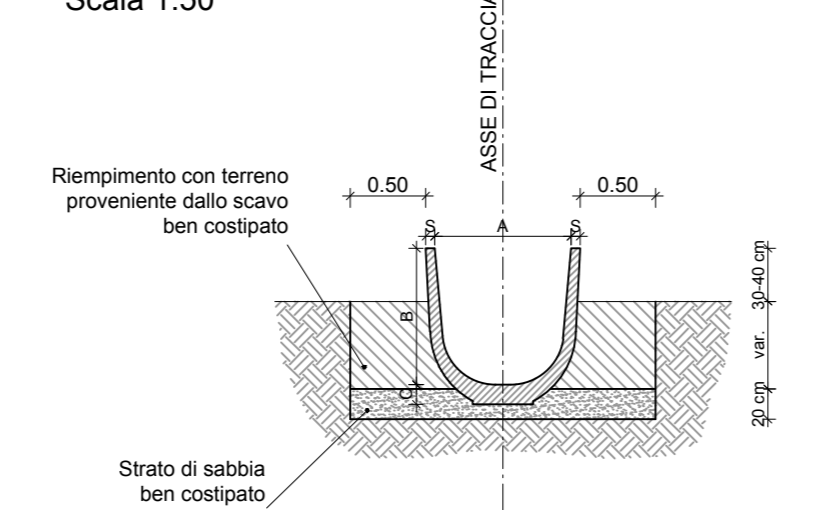
CARATTERISTICHE DEI MATERIALI

PER CARATTERISTICHE DEI MATERIALI VEDERE ELABORATO:

- 0 - PARTE GENERALE
- 00 - GENERALE
- 00001 - ELABORATI GENERALI
- PRESCRIZIONI MATERIALI E NOTE GENERALI
- CODICE 65953 04 EL E I 11 00 001 00 00 006 00

SEZIONE TIPO
Elemento in cls prefabbricato
tipo Bertazzoli 90

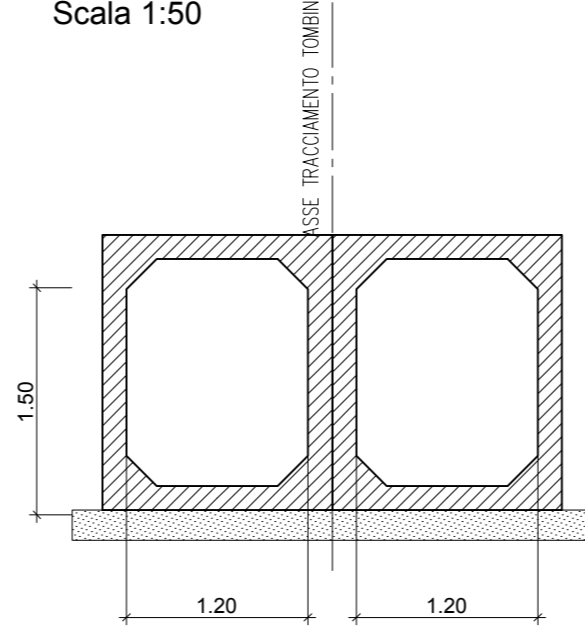
Scala 1:50



BERTAZZOLI 90	
A	90,00 cm
B	90,00 cm
C	13,00 cm
S	6,00 cm

PARTICOLARE 1
Sezione dello scatolare

Scala 1:50



CONCEDENTE: CONCESSIONI AUTOSTRADALI LOMBARDE

CONCESSIONARIA: SOCIETA' DI PROGETTO BREBEMI SPA

CUP E31B0500390007

COLLEGAMENTO AUTOSTRADALE DI CONNESSIONE TRA LE CITTÀ DI BRESCIA E MILANO

PROCEDURA AUTORIZZATIVA D. LGS 163/2006
DELIBERA C.I.P.E. DI APPROVAZIONE DEL PROGETTO DEFINITIVO N° 19/2016

INTERCONNESSIONE A35-A4 PROGETTO ESECUTIVO

I-INTERCONNESSIONE
II-INTERCONNESSIONE A35-A4
IDAZO - ADEGUAMENTO INTERFERENZA IDRAULICA IDAZO
PLANIMETRIA DI TRACCIAMENTO E SEZIONI TIPO

PROGETTAZIONE: **interconnessione** s.p.a.

PROGETTISTA RESPONSABILE INTEGRAZIONE: **MIRCA PIZZANTI & C. S.p.A.**
PROIEZIONE OPERAZIONE: **MIRCA PIZZANTI & C. S.p.A.**
P.L.A.R. IN FORMA REDATTA: **Prof. Ing. Silvia De Berti**
Ordine degli Ingegneri di Parma N. 821

IN DIRETTORE TECNICO: **MIRCA PIZZANTI & C. S.p.A.**
Prof. Ing. Silvia De Berti
Ordine degli Ingegneri di Padova N. 631

VERIFICA: **APPROVATO BDT**

IDENTIFICAZIONE ELABORATO

PROGETTO	REVISIONE	DATA	REDAZIONE	DATA	CONTROLLATO	DATA	APPROVATO	DATA				
65685	04	PL	E	11	ID	AZ	00	00	00	00	A	00

ELABORAZIONE PROGETTUALE

IL PROGETTISTA: **MIRCA PIZZANTI & C. S.p.A.**
P.L.A.R. IN FORMA REDATTA: **Prof. Ing. Silvia De Berti**
Ordine degli Ingegneri di Parma N. 821

IL CONCESSIONARIO: **BREBEMI SPA**