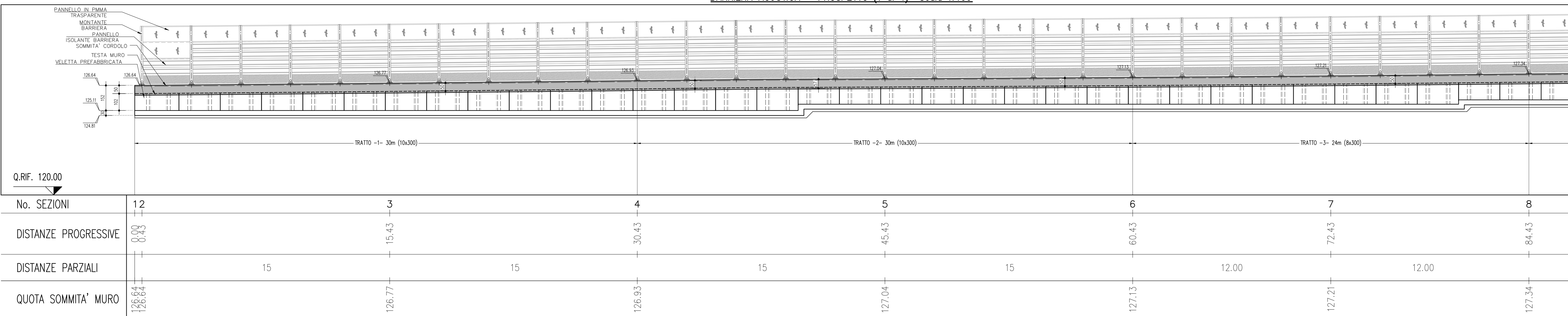


BARRIERA ACUSTICA – PROSPETTO (1 di 4) Scala 1:100

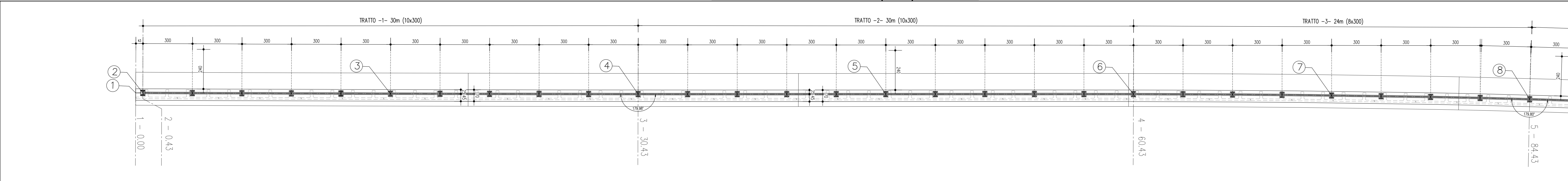


DESCRIZIONE	CODICE
00 GENERALE - 0002 ELABORATI TIPOLOGICI INTERVENTI DI MITIGAZIONE ACUSTICA - STUDIO ACUSTICO E VIBRAZIONALE BARRIERE ANTRUMORE - SEZIONI	66119-0002
00 GENERALE - 0002 ELABORATI TIPOLOGICI INTERVENTI DI MITIGAZIONE ACUSTICA - STUDIO ACUSTICO E VIBRAZIONALE BARRIERE ANTRUMORE - MONTANTI E TRAVORSI	66120-0002
00 GENERALE - 0002 ELABORATI TIPOLOGICI INTERVENTI DI MITIGAZIONE ACUSTICA - STUDIO ACUSTICO E VIBRAZIONALE BARRIERE ANTRUMORE LEGGERE - PANNELLI	66122-0002
00 GENERALE - 0002 ELABORATI TIPOLOGICI INTERVENTI DI MITIGAZIONE ACUSTICA - STUDIO ACUSTICO E VIBRAZIONALE BARRIERE ANTRUMORE - RELAZIONE DI CALCOLO	66129-0002

**NOTE**


- TUTTE LE MISURE SONO ESPRESSE IN CENTIMETRI
- TUTTE LE QUOTE ALTIMETRICHE SONO ESPRESSE IN METRI s.l.m.
- TUTTI GLI ANGOLI SONO ESPRESSE IN GRADI CENTESIMALI
- TUTTE LE PROGRESSIVE SONO ESPRESSE IN CHILOMETRI
- TUTTE LE COORDINATE ASSOLUTE SONO ESPRESSE IN METRI

BARRIERA ACUSTICA – PLANIMETRIA (1 di 4) Scala 1:100



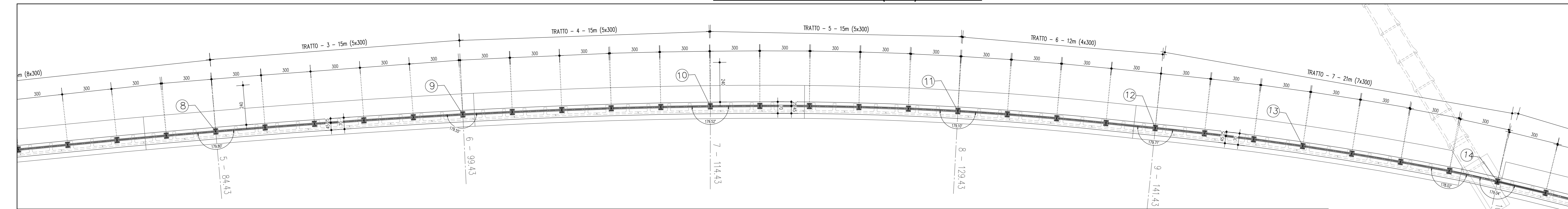
**LEGENDA**

BARRIERA ACUSTICA – PROSPETTO (2 di 4) Scala 1:100



**CARATTERISTICHE DEI MATERIALI**

BARRIERA ACUSTICA – PLANIMETRIA (2 di 4) Scala 1:100



CONCEDENTE: CONCESSIONI AUTOSTRADALI LOMBARDE

CONCESSIONARIA: SOCIETA' DI PROGETTO BREBEMI SPA

CUP E3180500390007

**COLLEGAMENTO AUTOSTRADALE DI CONNESSIONE TRA LE CITA' DI BRESCIA E MILANO**

PROCEDEURA AUTORIZZATIVA D. LGS 163/2006 DELIBERA C.I.P.E. DI APPROVAZIONE DEL PROGETTO DEFINITIVO N° 19/2016

**INTERCONNESSIONE A35-A4 PROGETTO ESECUTIVO**

**I - INTERCONNESSIONE**  
**II - INTERCONNESSIONE A35-A4**  
 BAAx2 - BARRIERE ANTRUMORE - INTERCONNESSIONE A35-A4 DA PROG. 5+060  
 BA6 DA PROG 0+342 A PROG 0+632 RAMPA A4-BB  
 PROSPETTO, CARPENTERIA E TRACCIAMENTO, TAVOLA 1/2

PROGETTAZIONE: **interconnessione** S.p.A.  
 IN DIRETTORE TECNICO: **IMPERIA PIZZAROTTI & C. S.p.A.**

VERIFICA: **IMPERIA PIZZAROTTI & C. S.p.A.**

IL PROGETTO RESPONSABILE MITIGAZIONE PRESSIONE SPECIFICA: **IMPERIA PIZZAROTTI & C. S.p.A.**

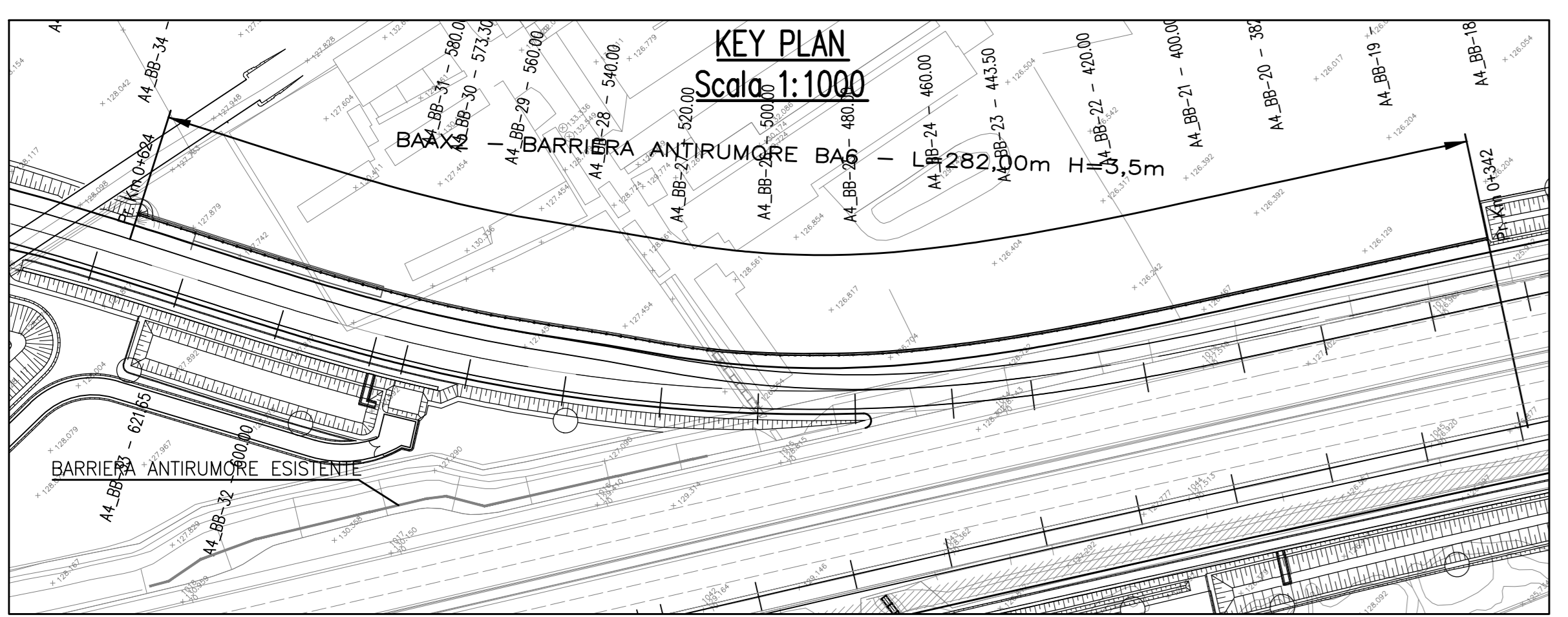
IDENTIFICAZIONE ELABORATO: **65729**

ELABORAZIONE PROGETTUALE: **PALETTI INGENNERI s.r.l.**

REVISIONE: **IMPERIA PIZZAROTTI & C. S.p.A.**

IL CONCEDENTE: CONCESSIONI AUTOSTRADALI LOMBARDE

IL CONCESSIONARIO: SOCIETA' DI PROGETTO BREBEMI SPA



Coordinate centro montanti		QUOTA SOMMITA' CORNICIO		QUOTA SOMMITA' CORNICIO			
X	Y	X	Y	X	Y		
1	3470781,278	6510481,707	126,64	13	3470667,782	6510572,388	128,17
2	3470786,922	6510481,949	126,64	14	3470660,171	6510581,648	128,23
3	3470774,503	6510490,361	126,77	15	3470651,626	6510593,960	128,27
4	3470762,071	6510498,755	126,93	16	3470643,095	6510606,300	128,36
5	3470749,627	6510507,130	127,04	17	3470634,674	6510618,703	128,47
6	3470737,181	6510515,503	127,13	18	3470629,908	6510626,336	128,54
7	3470727,272	6510522,270	127,21	19	3470626,866	6510631,504	128,59
8	3470717,445	6510529,157	127,34	20	3470619,643	6510644,644	128,93
9	3470705,362	6510538,044	127,50	21	3470612,816	6510658,001	129,28
10	3470693,604	6510547,357	127,75	22	3470606,204	6510671,463	129,72
11	3470682,350	6510557,270	127,96	23	3470599,614	6510684,938	129,90
12	3470673,894	6510565,782	128,09	24	3470599,468	6510685,237	129,91