DETTAGLIO SEZIONE - FINESTRA D'ANGOLO
scala 1:10

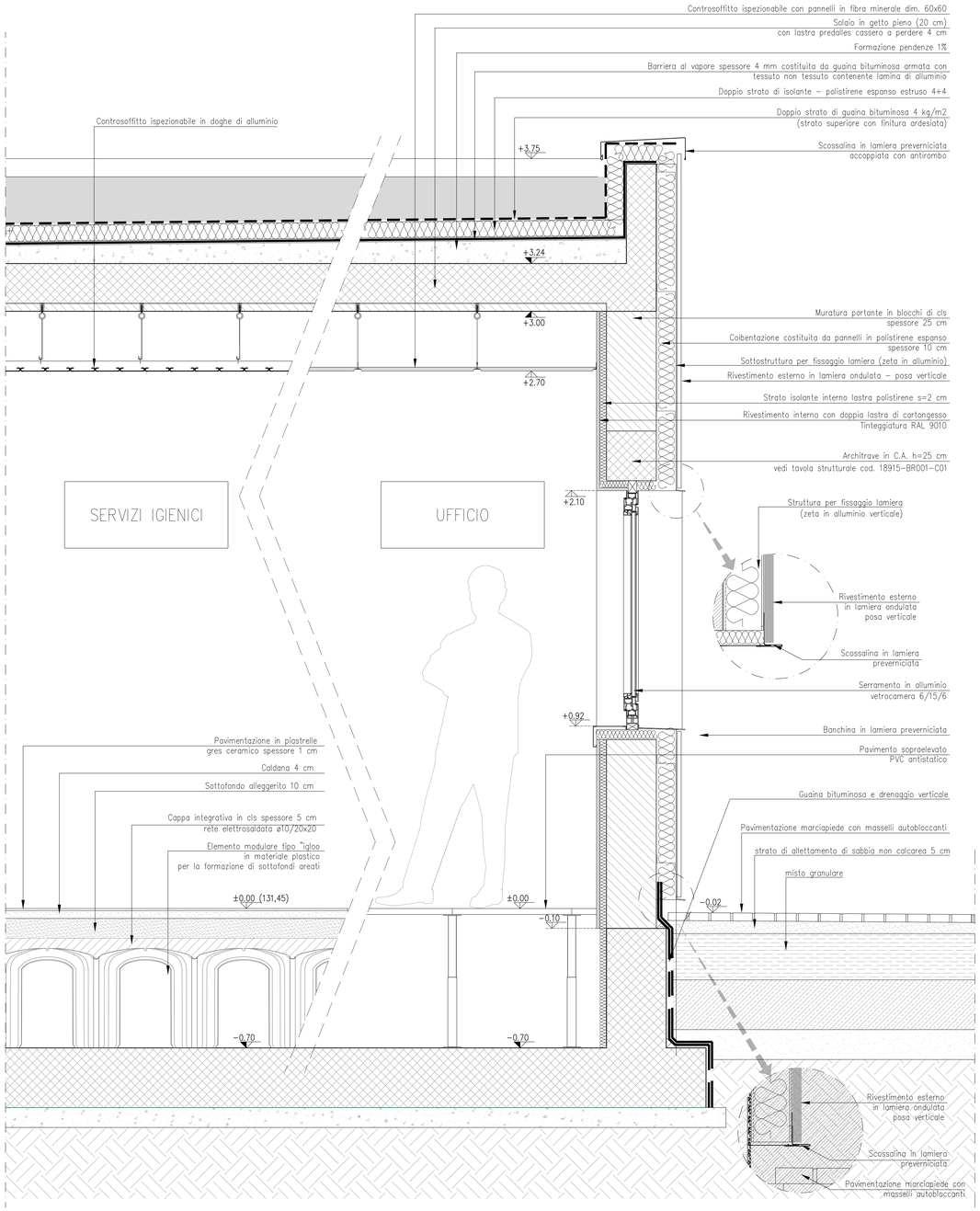

DETTAGLIO PORTA INGRESSO
scala 1:10

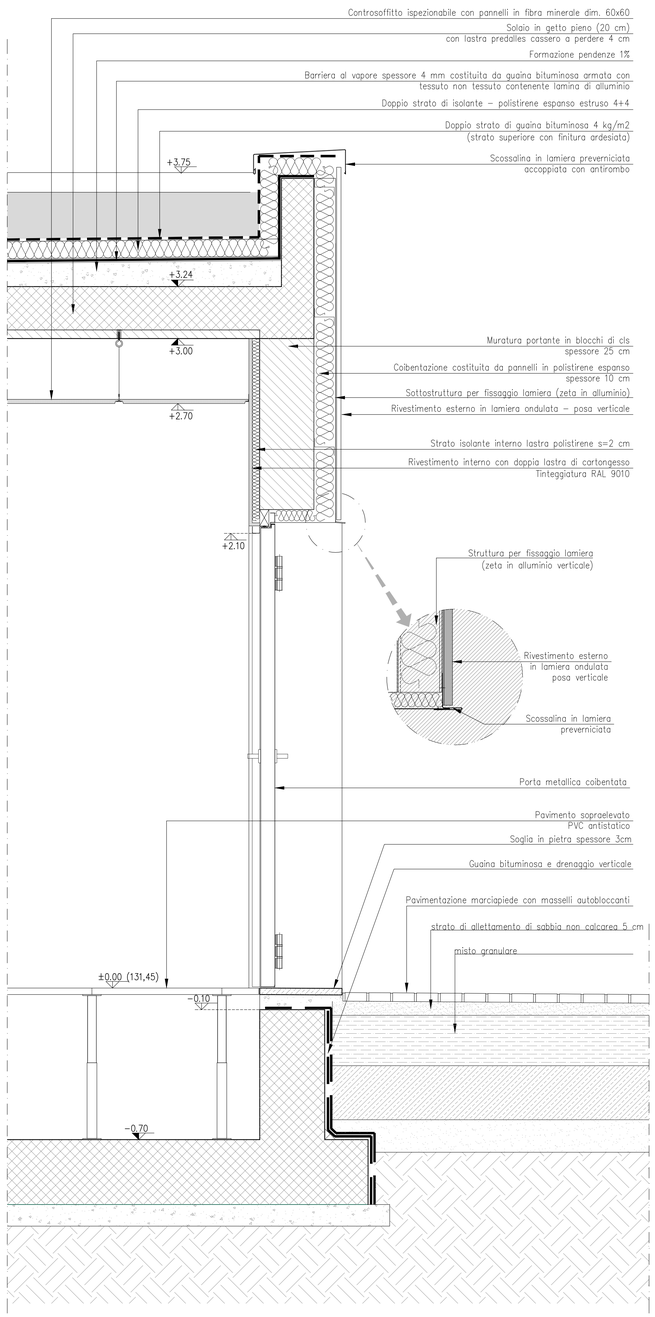

DETTAGLIO VENTILAZIONE SOTTOFONDI
valido anche per zona locali tecnici
scala 1:10

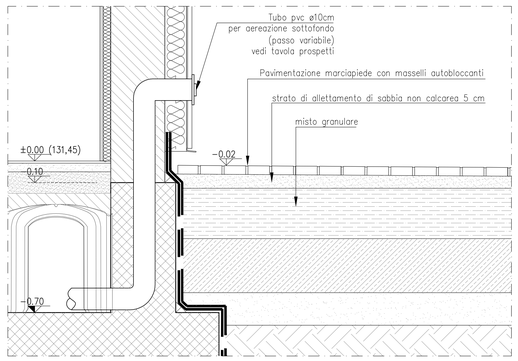

DETTAGLIO FINESTRA D'ANGOLO
scala 1:10

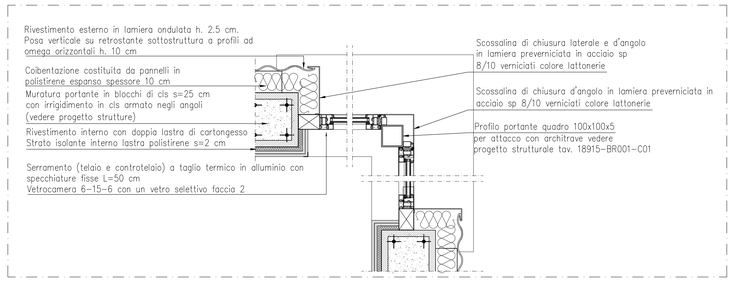

ELABORATI DI RIFERIMENTO

DESCRIZIONE	CODICE

NOTE

Pavimento interno edificio = quota relativa ±0.00 = quota assoluta 131.43 mt s.l.m.

1. Questo disegno deve essere letto con gli elaborati (disegni e specifiche) del Progetto Esecutivo Strutturale, Impiantistico e della Sicurezza Antincendio.

2. In caso di divergenza fra quote scritte e dimensioni direttamente misurate sugli elaborati, le quote scritte sono sempre prevalenti.

3. In caso di divergenza fra differenti elaborati di progetto, prevalgono sempre i disegni di maggiore dettaglio (nell'ordine, scala 1/1, 1/5, 1/20, 1/50 etc).

LEGENDA

MURATURE

- MURATURA PORTANTE IN BLOCCHI IN CLS (nei locali tecnici prevedere finitura faccia a vista)
- MURATURA IN CALCESTRUZZO ARMATO
- MURATURA IN CARTONGESSO
- RIVESTIMENTO CON CAPPOTTO SPESSORE 6/10 CM

TABELLA COLORI/FINITURE ESTERNE		
EDIFICIO	LAMIERA ONDULATA	RAL 7046
	LATTONERIE	RAL 7046
	PLUVIALI	RAL 7046
	SERRAMENTI	RAL 7043
	SCALE METALLICHE	ACCIAIO ZINCATO
PENSILINA	PILASTRI	RAL 7040
	STRUTTURE NASCOSTE	ACCIAIO ZINCATO
	ESTRADOSSO	RAL 6002
	INTRADOSSO	RAL 6002-6011 6021-6019-6027
	VELETTE	6002-6011-6021
	LATTONERIE	6002-6011-6021
	ZONE ISPEZIONABILI	RAL 6002-6011 6021-6019-6027
ISOLE	FIANCHI	ACCIAIO CORTEN
	ESTRADOSSO	CLS A FRATTAZZO
	TESTATE	CLS A VISTA

CARATTERISTICHE DEI MATERIALI

I - INTERCONNESSIONE
I1 - INTERCONNESSIONE A35-A4
BRAX1 - BARRIERA DI TRAVAGLIATO
PROGETTO ARCHITETTONICO
UFFICI - DETTAGLIO SEZIONI

APPROVATO SDP

65922 SZ I I1 BR AX1 00 00 012 00 A 00

Società di Progetto
Brebemi SpA