RETTIFICATO GALLERIA



SEZIONE TRASVERSALE GALLERIA

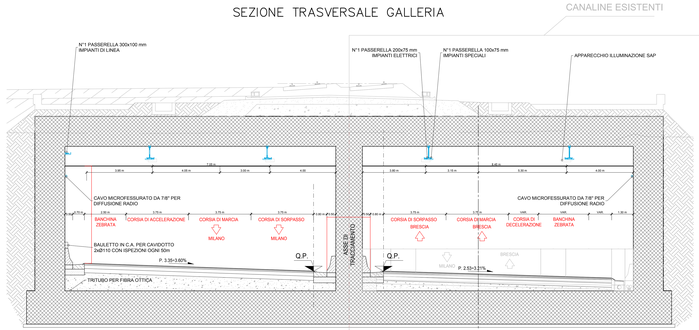

DISEGNI DI RIFERIMENTO

NOTE GENERALI

CARATTERISTICHE DEI MATERIALI

PIANTA CHIAVE

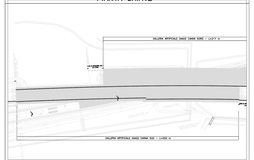

LEGENDA

SIMBOLO	DESCRIZIONE
QPE	QUADRO IMPIANTI SPECIALI
	CASSETTA DI DERIVAZIONE IN ACCIAIO INOX 100x100x50mm IP66
	TUBO FLESSIBILE IN ACCIAIO INOX Ø25 MONTATO A VISTA PER IMPIANTI ELETTRICI
	N°1 PASSERELLA IN ACCIAIO INOX 200x100 mm PER IMPIANTI IN LINEA N°1 PASSERELLA IN ACCIAIO INOX 150x50 mm PER IMPIANTI IN LINEA
	N°1 PASSERELLA IN ACCIAIO INOX 300x100 mm PER IMPIANTI IN LINEA N°1 PASSERELLA IN ACCIAIO INOX 300x50 mm PER IMPIANTI IN LINEA
	N°1 PASSERELLA IN ACCIAIO INOX 400x100 mm CON COPERCHIO PER IMPIANTI ELETTRICI N°1 PASSERELLA IN ACCIAIO INOX 150x100 mm CON COPERCHIO PER IMPIANTI SPECIALI
	CAVIDOTTO INTERRATO PER IMPIANTI ELETTRICI COSTITUITO DA 4 TUBI PEAD CORRUGATA A DOPPIA PARETE
	CAVIDOTTO INTERRATO PER IMPIANTI SPECIALI COSTITUITO DA 2 TUBI PEAD CORRUGATA A DOPPIA PARETE ø110 mm ED 1 TRITUBO ø40 mm
	CAVO MICROFESSURATO PER DIFFUSIONE RADIO
	POZZETTO DI DERIVAZIONE 80x80x80, PER IMPIANTI ELETTRICI POSTO AD INTERVALLI DI 30m
	POZZETTO DI DERIVAZIONE 80x80x80, PER IMPIANTI SPECIALI POSTO AD INTERVALLI DI 50m
	PROIETTORE CON CORPO IN ACCIAIO INOX IP66 PER I LAMPADA SAP ASIMMETRICO IN CLASSE II PER RITRAMPANTE
	PROIETTORE CON CORPO IN ACCIAIO INOX IP66 PER I LAMPADA SAP ASIMMETRICO IN CLASSE II PER RINFORZO

CONCEDENTE
CONCESSIONI AUTOSTRADALI LOMBARDE

CONCESSIONARIA
SOCIETÀ DI PROGETTO BRESCIA SPA

CUP E31B04000280007

COLLEGAMENTO AUTOSTRADALE DI CONNESSIONE TRA LE CITTA' DI BRESCIA E MILANO

PROCEDURA AUTORIZZATIVA D. LGS 163/2006
DELIBERA C.I.P.E. DI APPROVAZIONE DEL PROGETTO DEFINITIVO N° 19/2016

INTERCONNESSIONE A35-A4
PROGETTO ESECUTIVO

I - INTERCONNESSIONE

I1 - INTERCONNESSIONE A35 - A4

IIAX1-IMPIANTI DI LINEA-RADDOPPIO CARREGGIATA LOTTO DA PROG. 0+820 - 5+060 - IMPIANTI DI LINEA GALLERIA DAAX2 - IMPIANTI SPECIALI

PROGETTAZIONE:

Intercomunessione scarl
MANDATARIA
MANDATI DEFINITI: ARCADIS
PROGETTO ITALIA S.r.l.
Via Lombardia, 31 - 20068 Peschiera Borromeo (MI)
Tel. 02 51865500 - Fax 02 51865505
Via Lombardia, 31 - 20068 Peschiera Borromeo (MI)
Tel. 02 51865500 - Fax 02 51865505

IL TECNICO
Ing. Paolo Pizzarotti
ORDINE INGEGNERI PARMA n. 1039

IL RESPONSABILE DELL'INTEGRAZIONE DEGLI STUDI SPECIALISTICI
Ing. Giuseppe Rocco
ORDINE INGEGNERI PARMA n. 1041

IL RESPONSABILE DELLA SICUREZZA IN FASE DI PROGETTAZIONE
Ing. Giuseppe Rocco
ORDINE INGEGNERI PARMA n. 1041

VERIFICA:

APPROVATO

CODICE COMMESSA	DISCIPLINA	FASE	TIPO DOC.	PROGR.	REVISIONE
66209	04 PL E E	I1	II AX1 00 00	034 00	A 00

ELABORAZIONE PROGETTUALE

ARCADIS
Via Monte Rosa, 91 - 20149 Milano
Tel. 02 33494 1 - Fax 02 33494 200
P. IVA 08372160967

Pizzarotti & C. S.p.A.
Via Cremona, 29/A - 43122 Parma
Tel. 0521 2721 - Fax 0521 272266
P. IVA 00159560342

REVISIONE

N.	DATA	DESCRIZIONE	DATO	REDATTO	VERIFICATO	VALIDATO	IMPRONTA
0	A	EMISSIONE	GENNAIO 2016	GENNAIO 2016	GENNAIO 2016	GENNAIO 2016	GENNAIO 2016

IL CONCESSIONARIO
Ing. Giuseppe Rocco

IL CONCESSIONARIO
Ing. Giuseppe Rocco

IL PRESENTE DISEGNO NON POTRÀ ESSERE COPIATO, RIPRODOTTO O ALTRIMENTI PUBBLICATO IN TUTTO O IN PARTE, SENZA IL CONSENSO SCRITTO DEL GRUPPO ARCADIS. OGNI UTILIZZO NON AUTORIZZATO SARÀ PERSEGUITO A NORMA DI LEGGE. THIS DRAWING MAY NOT BE COPIED, REPRODUCED OR OTHERWISE PUBLISHED IN WHOLE OR IN PART, WITHOUT THE WRITTEN CONSENT OF ARCADIS. ANY UNAUTHORISED USE WILL BE PROSECUTED.