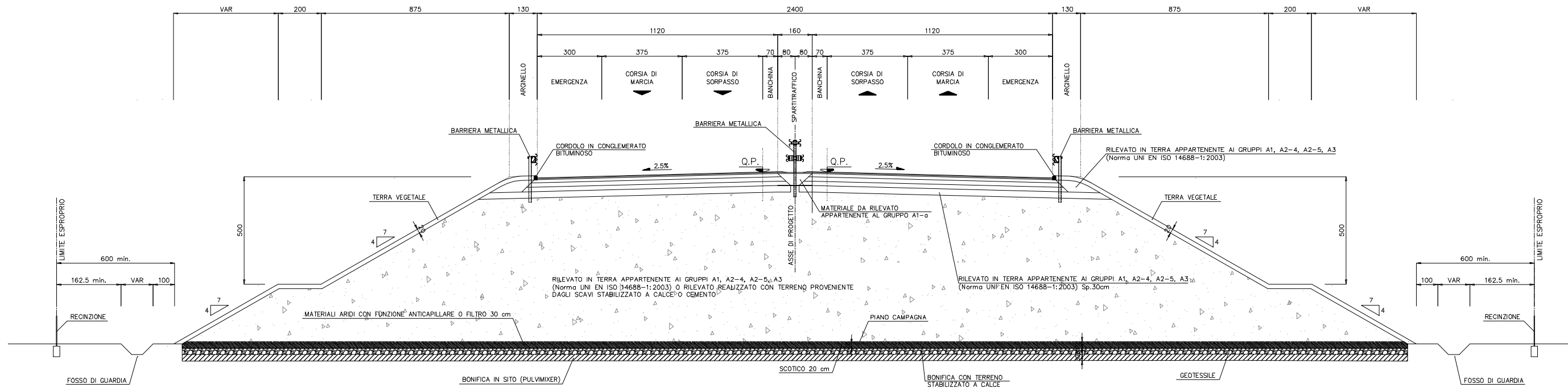
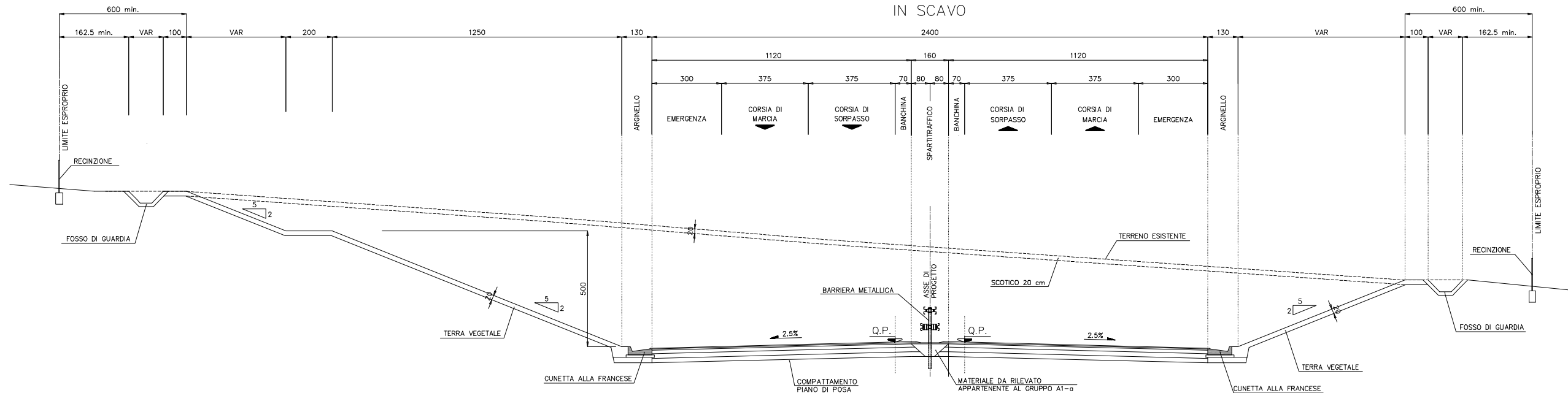


SEZIONI TIPO IN RETTIFILLO "CAT. A" AUTOSTRADE - scala 1:100

IN RILEVATO

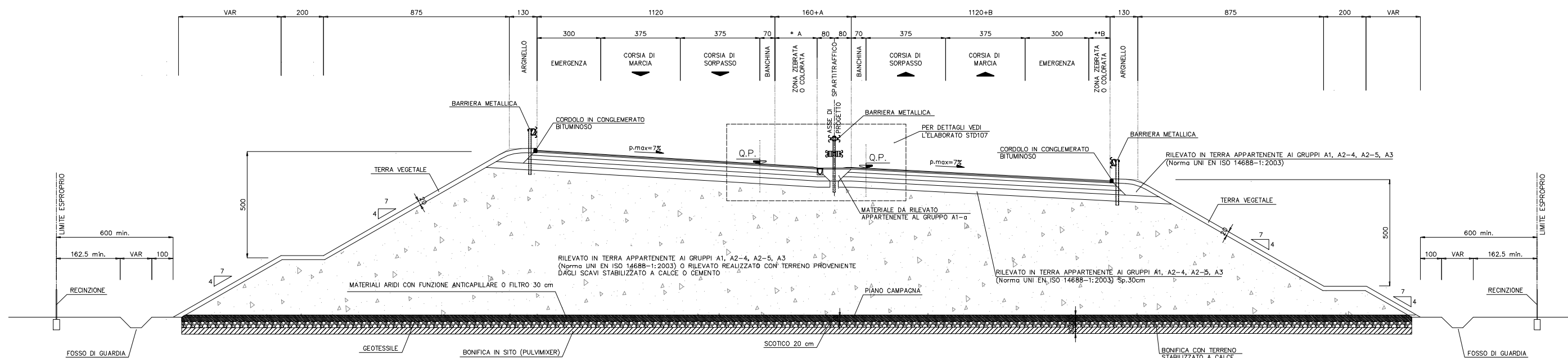


IN SCAVO



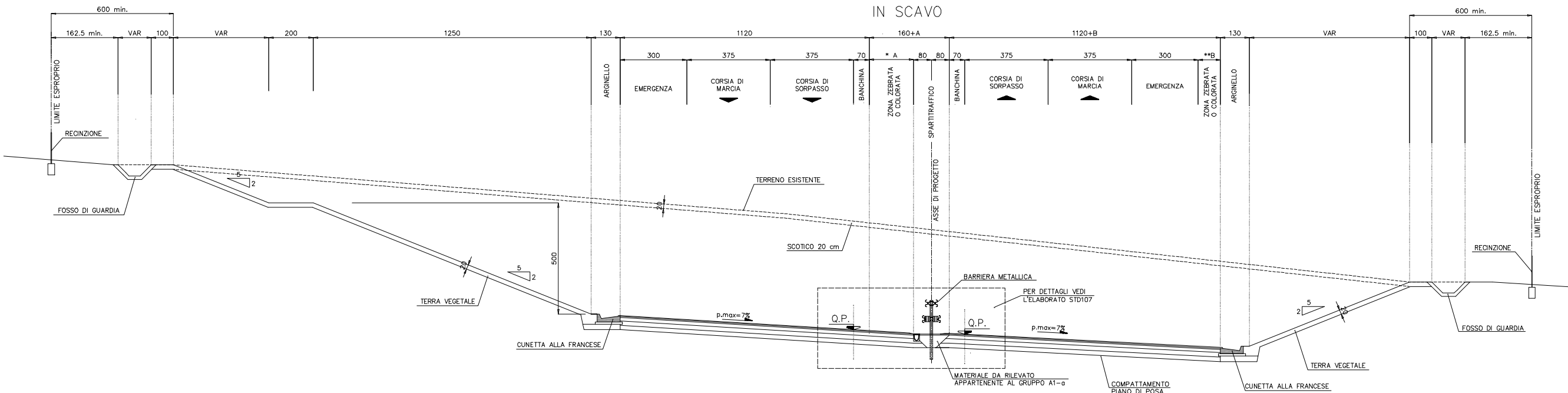
SEZIONI TIPO IN CURVA "CAT. A" AUTOSTRADE - scala 1:100

IN RILEVATO

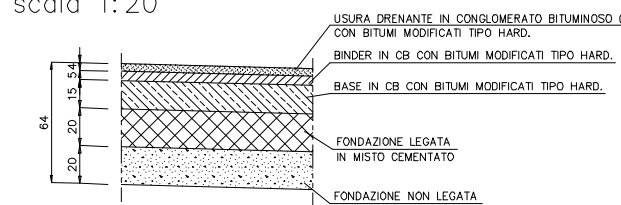


* A = allargamento per visibilità dello spartitraffico in curva sx
** B = allargamento per visibilità del margine esterno in curva dx

IN SCAVO



PARTICOLARE PAVIMENTAZIONE
scala 1:20



NOTA BENE

- PER PARTICOLARI COSTRUTTIVI DEL SISTEMA DI DRENAGGIO PIATTAFORMA E BARRIERE DI SICUREZZA VEDERE ELABORATI SPECIFICI DI PROGETTO.
- LE SEZIONI TIPOLOGICHE RAPPRESENTATE SONO ESCLUSIVAMENTE QUELLE CARATTERISTICHE E NON ESAURISCONO TUTTE LE SITUAZIONI IN PROGETTO.
- LA RAPPRESENTAZIONE DELLA GRADONATURA E' PURAMENTE INDICATIVA.
- PER L'UTILIZZO DI TERRE APPARTENENTI AI GRUPPI A2-6 A2-7, SI FA RIFERIMENTO A QUANTO SPECIFICATO NELLE N.T.A.
- PER LE SPECIFICHE SUI PIANI DI POSA VEDI L'ELABORATO APExxx.

SAT Società Autostrada Tirrenica p.A.
GRUPPO AUTOSTRADE PER L'ITALIA S.p.A.

AUTOSTRADA (A12) : ROSIGNANO - CIVITAVECCHIA
LOTTO 5B

TRATTO: FONTEBLANDA - ANSEDONIA
PROGETTO DEFINITIVO

INFRASTRUTTURA STRATEGICA DI PREMINENTE INTERESSE NAZIONALE

AU-CORPO AUTOSTRADALE		PARTE STRADALE	
Elaborati Tipologici		Sezioni tipo autostrada	
Variante in rettilineo e curva			
I. PROGETTISTA SPECIALISTICO Ing. Gianluca Spinozzi Ord. Ingg. Milano N. 26796 RESPONSABILE STUDIO STD		I. RESPONSABILE INTERGRAZIONE E PRESSIONE SPECIALISTICO Ing. Alessandro Aiti Ord. Ingg. Milano N. 25015 CAPO PROGETTO	
II. DIRETTORE TECNICO Ing. Massimo Gioacchini Ord. Ingg. Milano N. 20746			
WBS	REFERIMENTO ELABORATO	DATA	REVISIONE
---	codice contratto kmq unit	12/11/2016	01
---	121121409	STD0100	01
COORDINATORE GENERALE INIZIATIVA SAT Ing. Alessandro Gioacchini Ord. Ingg. Milano N. 20746 CAPO COMMISSA		ELABORAZIONE A CURA DI :	REVISIONE A CURA DI :
CONFERMAZIONE A CURA DI :		ELABORAZIONE PROGETTUALE A CURA DI :	REVISIONE A CURA DI :
VISTO DEL COMMITTENTE		VISTO DEL CONCESSIONARIO	
SAT		SAT	