ESTRATTO PLANIMETRICO DI PROGETTO

SCALA 1:500

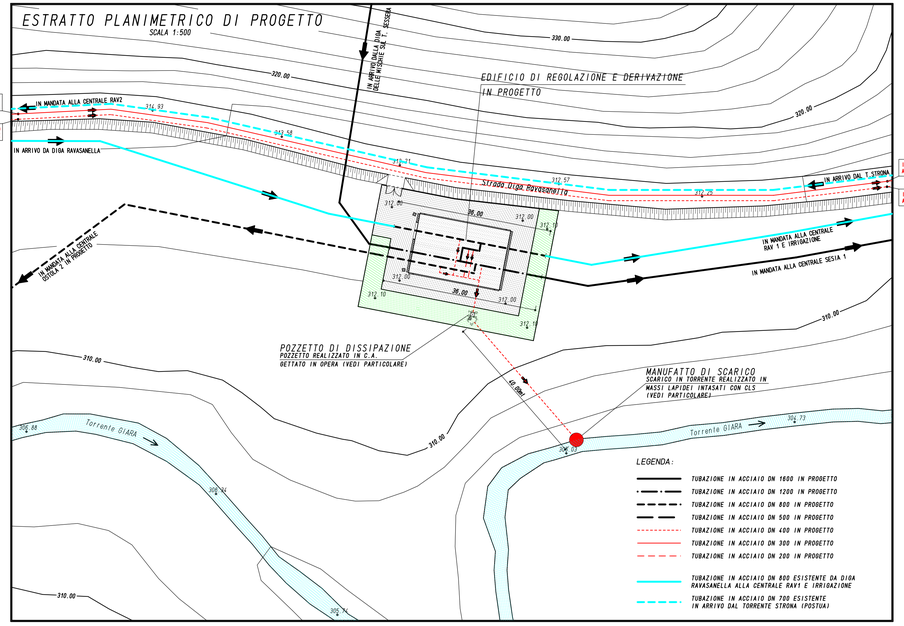

LAY-OUT EDIFICIO DI SEZIONAMENTO E RIPARTIZIONE

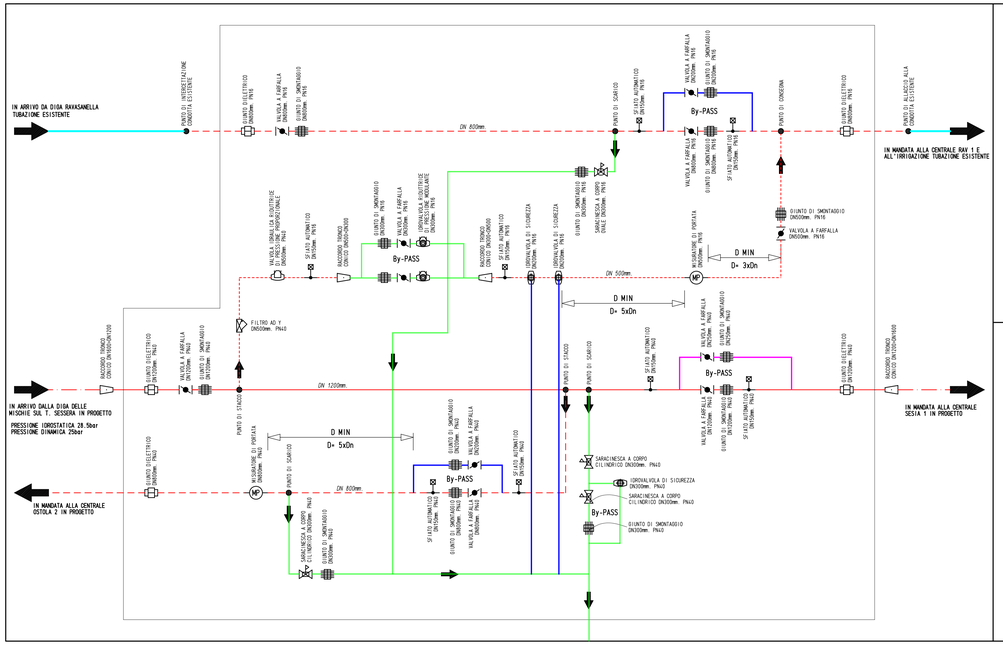

LEGENDA APPARECCHIATURE IDRAULICHE:

- SFIATO AUTOMATICO
- VALVOLA A FARFALLA
- SARACINESCA A CORPO OVALE
- SARACINESCA A CORPO CILINDRICO
- GIUNTO DI SMONTAGGIO
- GIUNTO DIELETTRICO
- VALVOLA IDRAULICA RIDUTTRICE DI PRESSIONE PROPORZIONALE
- IDROVALVOLA RIDUTTRICE DI PRESSIONE MODULANTE
- IDROVALVOLA DI SICUREZZA
- MISURATORE DI PORTATA
- FILTRO AD Y
- RACCORDO TRONCO CONICO

LEGENDA TUBAZIONI:

- TUBAZIONE ESISTENTE DN 800mm.
- TUBAZIONE IN PROGETTO DN 1600mm.
- TUBAZIONE IN PROGETTO DN 1200mm.
- TUBAZIONE IN PROGETTO DN 800mm.
- TUBAZIONE IN PROGETTO DN 500mm.
- TUBAZIONE IN PROGETTO DN 300mm.
- TUBAZIONE IN PROGETTO DN 250mm.
- TUBAZIONE IN PROGETTO DN 200mm.

ABACO APPARECCHIATURE IDRAULICHE

	DN 150 PN 16	DN 200 PN 16	DN 250 PN 16	DN 300 PN 16	DN 500 PN 16	DN 800 PN 16	DN 150 PN 40	DN 200 PN 40	DN 250 PN 40	DN 300 PN 40	DN 500 PN 40	DN 800 PN 40	DN 1200 PN 40
GIUNTO DIELETTRICO						n°2						n°1	n°2
GIUNTO DI SMONTAGGIO		n°1		n°3	n°1	n°2	n°1	n°1	n°1	n°2		n°1	n°2
VALVOLA A FARFALLA		n°1			n°1	n°2	n°1	n°1	n°1			n°1	n°2
VALVOLA IDRAULICA RIDUTTRICE DI PRESSIONE PROPORZIONALE											n°1		
IDROVALVOLA RIDUTTRICE DI PRESSIONE MODULANTE				n°2									
IDROVALVOLA DI SICUREZZA		n°2								n°1			
FILTRO AD Y											n°1		
SFIATO AUTOMATICO	n°3						n°5						
SARACINESCA A CORPO OVALE				n°1									
SARACINESCA A CORPO CILINDRICO										n°3			
MISURATORE DI PORTATA					n°1							n°1	

PIANTA APPARECCHIATURE

SCALA 1:50

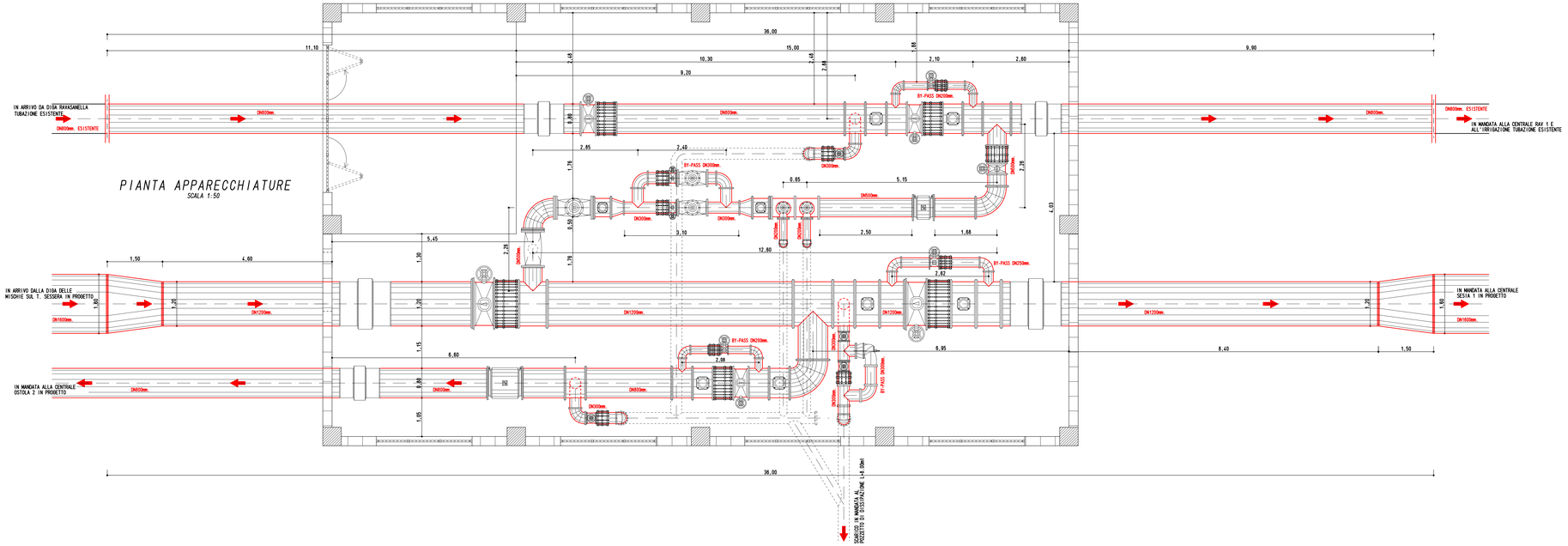

CONSORZIO DI BONIFICA DELLA BARAGGIA BIELLESE E VERCELLESE

RIFACIMENTO INVASO SUL TORRENTE SESSERA IN SOSTITUZIONE DELL'ESISTENTE PER IL SUPERAMENTO DELLE CRISI IDRICHE RICORRENTI, IL MIGLIORAMENTO DELL'EFFICIENZA IDRICA DEGLI INVASI ESISTENTI SUI TORRENTI RAVASANELLA ED OSTOLA, LA VALORIZZAZIONE AMBIENTALE DEL COMPRENSORIO

DATA PROGETTO: APRILE 2010

AGGIORNAMENTO PROGETTO: -

ATTIVITA' DI PROGETTAZIONE:
CONSORZIO DI BONIFICA DELLA BARAGGIA BIELLESE E VERCELLESE
STECI s.r.l. SOCIETA' DI INGEGNERIA
TORINO VERCELLI - C.so Giulio Cesare 50 - Tel. 0039/011/5629 Fax 0039/011/5629 email: steci@steci.net

IL PROGETTISTA
(Dott. Ing. Domenico CASTELLI)

COLLABORAZIONE:

CONDOTTA PRIMARIA ED UTILIZZAZIONE IDROELETTRICA

EDIFICIO DI SEZIONAMENTO E RIPARTIZIONE IN LOCALITA' DIGA RAVASANELLA APPARECCHIATURE IDRAULICHE

TAVOLA N.: DC61

SCALA DISEGNO: VARIE

PRATICA N 101310
ARCH. N 10 01
FILE 101310-DC061

PROGETTO DEFINITIVO

REVISIONI	N°	-		
ELABORATI	DATA	-		
CONTROLLO	FIRMA	DISEGNATORE A.C.	CONTROLLO M.F.	APPROVAZIONE D.C.