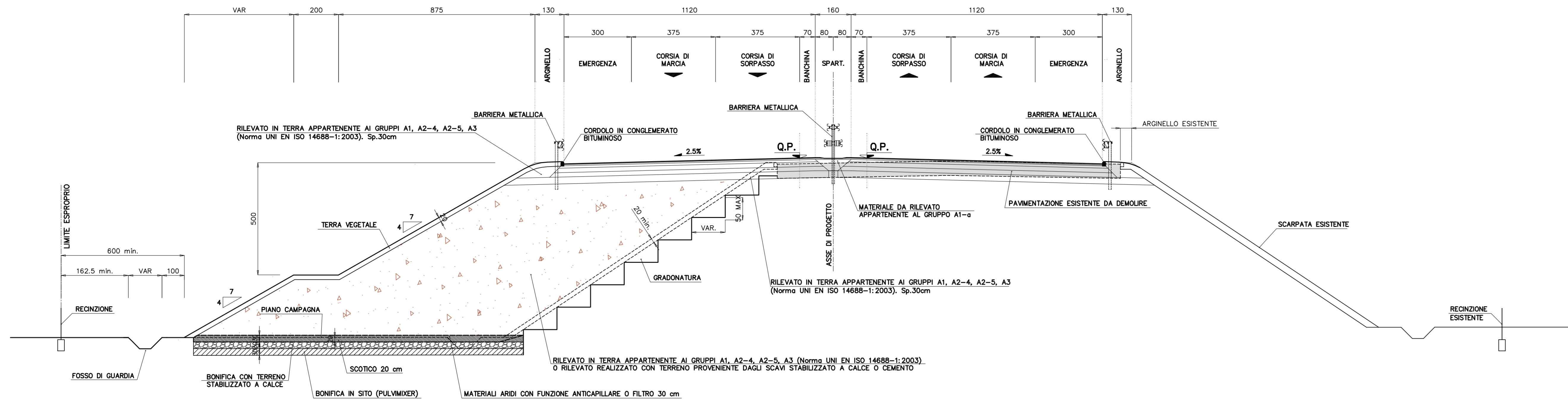


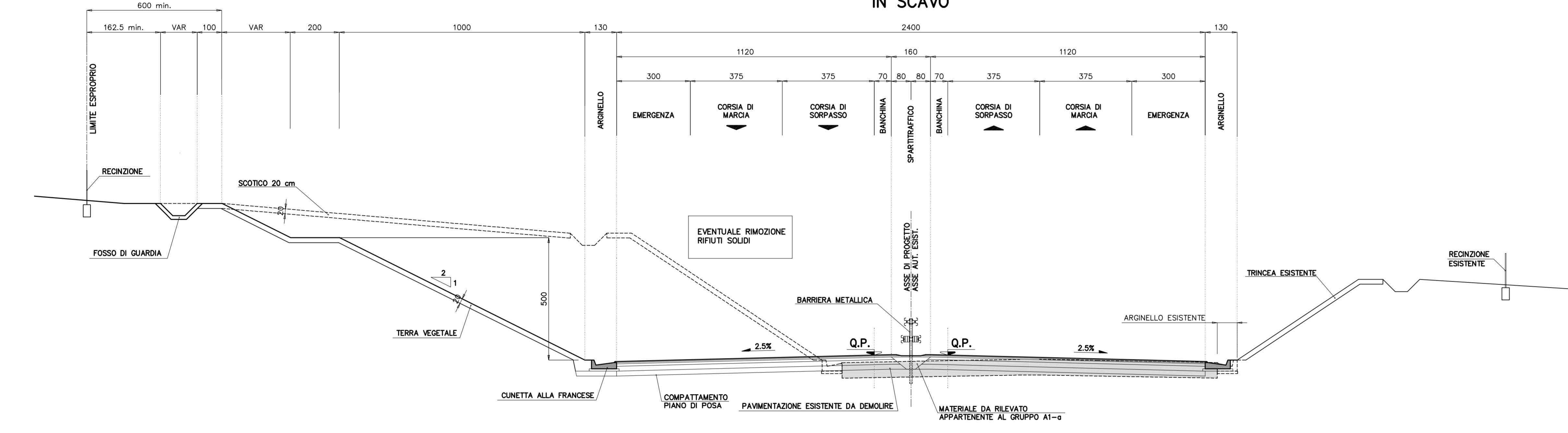
SEZIONE TIPO IN RILEVATO "CAT. A" AUTOSTRADHE IN RETTIFILLO - scala 1:100



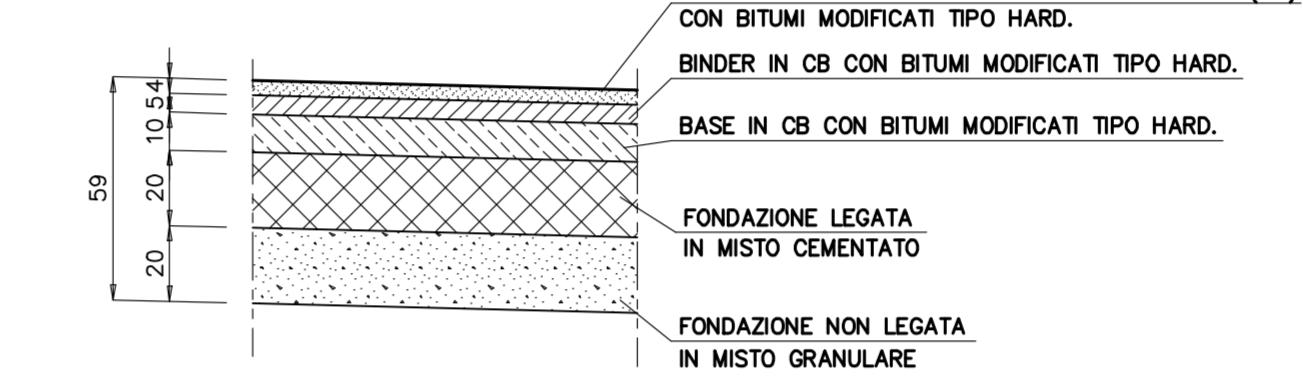
NOTA BENE

- PER PARTICOLARI COSTRUTTIVI DEL SISTEMA DI DRENAGGIO PIATTAFORMA E BARRIERE DI SICUREZZA VEDERE ELABORATI SPECIFICI DI PROGETTO.
- LE SEZIONI TIPOLOGICHE RAPPRESENTATE SONO ESCLUSIVAMENTE QUELLE CARATTERISTICHE E NON ESAURISCONO TUTTE LE SITUAZIONI IN PROGETTO.
- LA RAPPRESENTAZIONE DELLA GRADONATURA E' PURAMENTE INDICATIVA.
- PER L' UTILIZZO DI TERRE APPARTENENTI AI GRUPPI A2-6 A2-7, SI FA RIFERIMENTO A QUANTO SPECIFICATO NELLE N.T.A.
- PER LE SPECIFICHE SUI PIANI DI POSA VEDI L'ELABORATO APE011.

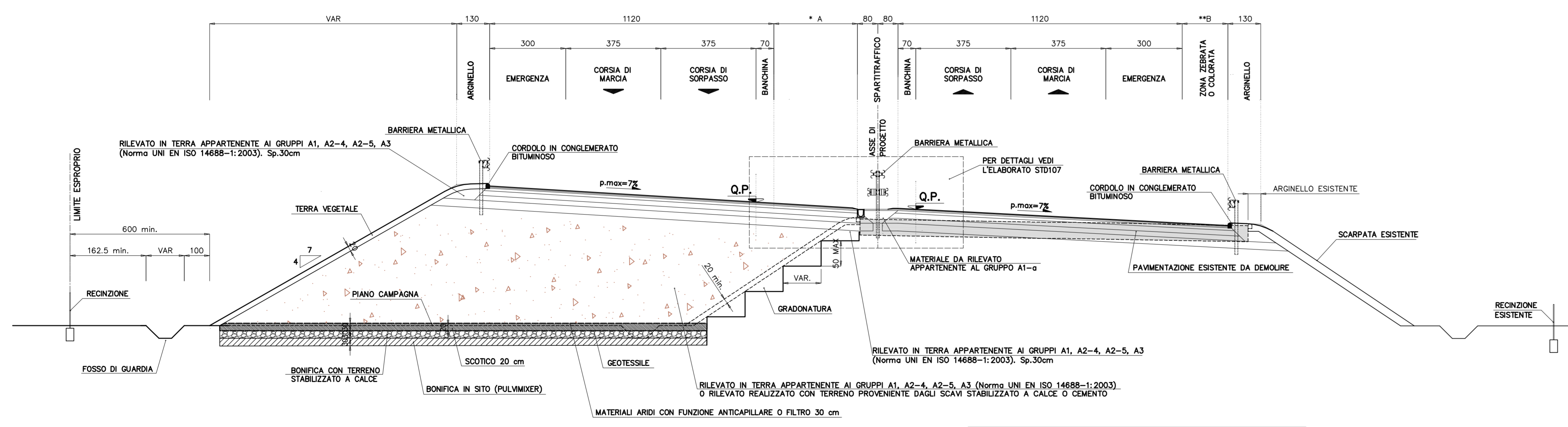
IN SCAVO



PARTICOLARE PAVIMENTAZIONE scala 1:20

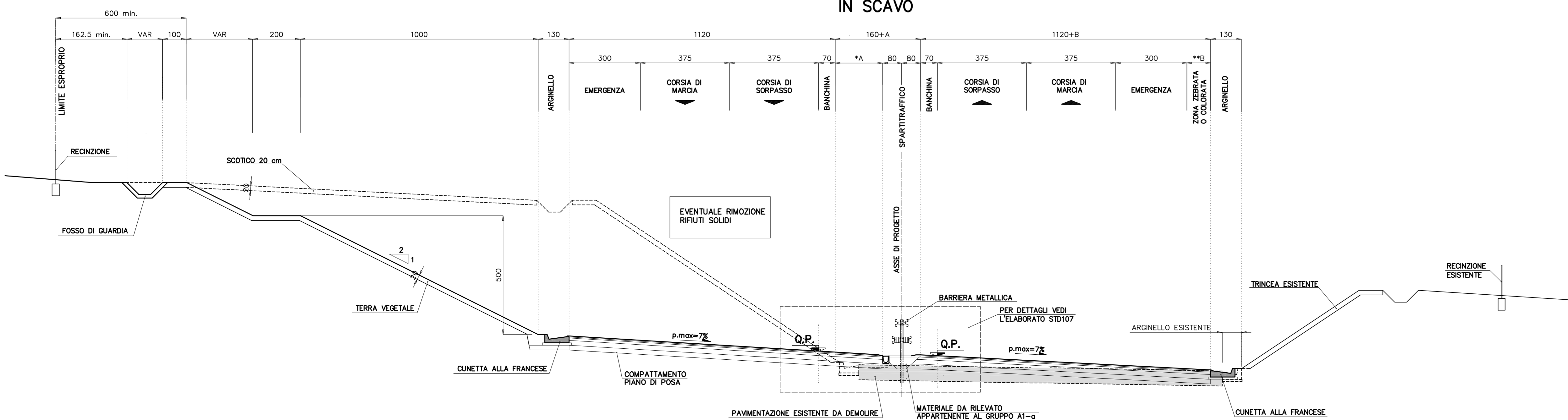


SEZIONE TIPO IN RILEVATO "CAT. A" AUTOSTRADHE IN CURVA - scala 1:100



* A = allargamento per visibilità dello spartitraffico in curva dx
 ** B = allargamento per visibilità del margine esterno in curva dx

IN SCAVO



SAT Società Autostrada Tirrenica p.A.
 GRUPPO AUTOSTRADHE PER LITALIA S.p.A.

AUTOSTRADA (A12) : ROSIGNANO - CIVITAVECCHIA
 LOTTO 4

TRATTO: GROSSETO SUD - FONTEBLANDA
PROGETTO DEFINITIVO

INFRASTRUTTURA STRATEGICA DI PREMINENTE INTERESSE NAZIONALE

AU-CORPO AUTOSTRADALE
 PARTE STRADALE
 Elaborati Tipologici
 Sezioni tipo autostrada
 Allargamento asimmetrico in rettilifilo e curva

| | | | | | |
|--|--------------------------------|---|----------------|---|--|
| IL PROGETTISTA SPECIALISTICO Ing. Gianluca Spinazzolo Ord. Ingg. Milano N. 26796 RESPONSABILE LAVORO STD | | IL RESPONSABILE INTEGRAZIONE PRESSIONI SPECIALISTICHE Ing. Assunta Afi Ord. Ingg. Milano N. 26915 CAPO PROGETTO | | IL DIRETTORE TECNICO Ing. Massimiliano Giacobbi Ord. Ingg. Milano N. 20746 | |
| WBS: 12121410 | RIFERIMENTO ELABORATO: STD0102 | DATA: MAGGIO 2016 | REVISIONE: 001 | SCALE: 1:100 | |
| COORDINATORE GENERALE INIZIATIVA SAT Ing. Massimiliano Giacobbi Ord. Ingg. Milano N. 20746 CAPO COMMISSA | | VISTO DEL COMMITTENTE: SAT | | | |