

COMMITTENTE:



ANAS S.p.A.

Compartimento della Viabilità per la Campania

OPERA:

Raddoppio da due a quattro corsie della variante alla
S.S. 268 "del Vesuvio" dal km 0+000 al km 19+554
2° lotto - 1° e 2° stralcio dal km 0+000 al km 11+607
1° lotto - lavori di completamento dal km 11+607 al km 19+554

PARTE D'OPERA:

2° lotto - 1° e 2° stralcio dal km 0+000 al km 11+607
1° lotto - lavori di completamento dal km 11+607 al km 19+554

CONTRATTO DI APPALTO IN DATA 21.06.2006 REP. N. 59048 RACC. N. 12523

IMPRESA ESECUTRICE:

D'AGOSTINO COSTRUZIONI GENERALI S.R.L.

Via Padre Accurso s.n.c. Montefalcione (AV)

PROGETTO:

VERIFICA DI OTTEMPERANZA

ANAS SpA

Il Direttore dei Lavori
ing. Pompeo Vallario

Visto:
Il Responsabile del procedimento
Ing. Giovanni Guarino

L'IMPRESA:
D'Agostino Costruzioni Generali S.r.l.
Il Direttore Tecnico:
ing. Mario Augusti

SEZIONE:

ELABORATI ALLEGATI

TITOLO:

ALLEGATO E Indagini sul traffico - ANAS

IL PROGETTISTA:

S.T.E.s.r.l.

Structure and Transport Engineering
ing. F.M. La Camera



TAVOLE ED ELABORATI DI RIFERIMENTO

Tav. n°

Elaborato:

VO | 2 | 67 | 00

scala:

revisione: -

data: APRILE 2015

commessa:

S.S. 268

archivio files: S.S. 268

file: VO-2-67-00.pdf

n°

data

revisione/descrizione

sigla

PROGETTO N°

DEL

CODICE SIL N°

NANA268001PD



Censimento della Circolazione ANNO 2010/2011

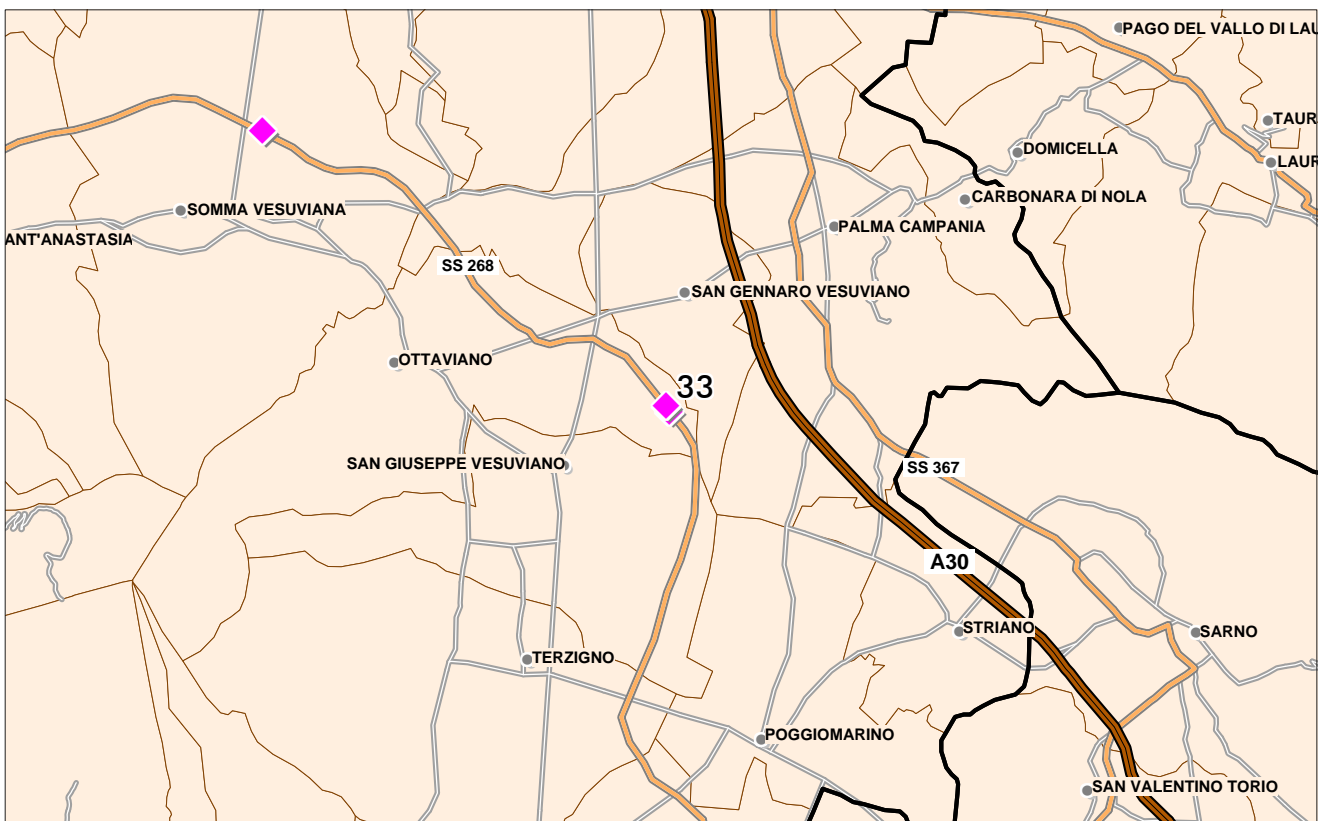
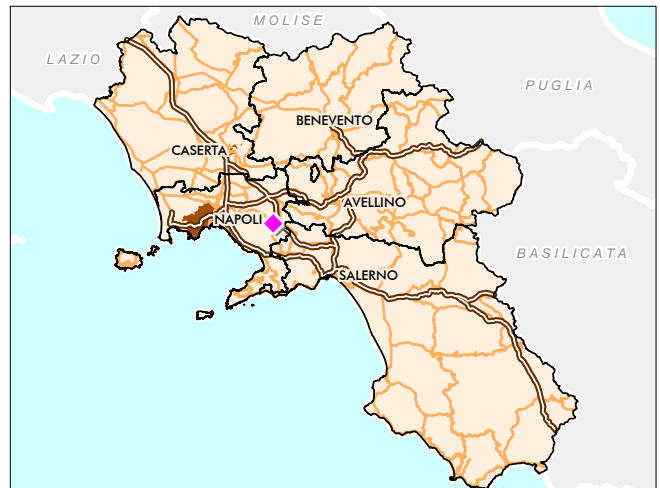
Compartimento per la
viabilità della

Campania

Sezione
33

Infrastruttura		Tratta	
Strada:	SS 268 "del Vesuvio"	da comune:	Napoli
Chilometro:	16.400 m	a comune:	Angri
Cod posto:	SS268_16400	N. corsie:	2 per senso di marcia
Comune:	Ottaviano (NA)	Larghezza corsia:	3,70 m
Latitudine:	40,843980	Larghezza banchina:	1,20 m
Longitudine:	14,524699	Larghezza carreggiata:	8,90 m

Strumentazione	
Tipologia di rilievo:	Rilievo automatico con apparecchi a tubi pneumatici
Modello e marca apparato:	Minuteman EVR di CA Traffic
Tipologia di classificazione:	8 classi di lunghezza





Censimento della Circolazione

Compartimento per la
viabilità della

ANNO 2010/2011

Campania

Informazioni Generali

Strada: SS 268 "del Vesuvio"
Chilometro: 16400
Cod posto: SS268_16400
Periodo: Primaverile

Comune: Ottaviano
Localita':
Corrente: ASC [Napoli]
Tipo Giorno: e

Intervallo Di Aggregazione: 15'

Intervallo orario	Intervallo 15'	Lunghezza								Velocità Media [Km/h]
		Classe 0	Classe 1	Classe 2	Classe 3	Classe 4	Classe 5	Classe 6	Classe 7	
0.00	0:00 - 15:00	0	39	1	0	0	0	0	0	103,5
	15:00 - 30:00	1	34	3	1	0	0	0	0	108,2
	30:00 - 45:00	1	32	5	1	0	0	0	0	102,5
	45:00 - 60:00	1	37	5	2	0	0	0	0	102,3
somma	0:00 - 60:00	3	142	14	4	0	0	0	0	104,1
1.00	0:00 - 15:00	1	22	1	0	0	0	0	0	113,5
	15:00 - 30:00	0	22	3	1	1	0	0	0	101,0
	30:00 - 45:00	0	16	2	0	0	0	0	0	103,2
	45:00 - 60:00	0	19	4	0	0	0	0	0	109,7
somma	0:00 - 60:00	1	79	10	1	1	0	0	0	106,9
2.00	0:00 - 15:00	0	19	1	0	0	0	0	0	103,0
	15:00 - 30:00	0	11	0	0	0	0	0	0	115,5
	30:00 - 45:00	0	15	2	0	0	1	0	0	108,8
	45:00 - 60:00	0	5	0	0	0	0	0	0	105,0
somma	0:00 - 60:00	0	50	3	0	0	1	0	0	107,7
3.00	0:00 - 15:00	0	10	4	0	0	2	0	0	97,3
	15:00 - 30:00	0	7	1	0	0	0	0	0	91,0
	30:00 - 45:00	0	4	3	1	0	4	0	0	92,7
	45:00 - 60:00	1	5	3	1	0	1	0	0	99,2
somma	0:00 - 60:00	1	26	11	2	0	7	0	0	95,5
4.00	0:00 - 15:00	0	11	3	0	0	0	0	0	96,7
	15:00 - 30:00	0	15	1	1	0	0	0	0	101,0
	30:00 - 45:00	0	9	6	0	0	0	0	0	97,0
	45:00 - 60:00	1	9	4	2	0	0	0	0	103,5
somma	0:00 - 60:00	1	44	14	3	0	0	0	0	99,7
5.00	0:00 - 15:00	0	9	4	0	0	0	0	0	94,8
	15:00 - 30:00	0	21	4	1	0	3	0	0	103,1
	30:00 - 45:00	0	20	13	2	1	0	0	0	93,2
	45:00 - 60:00	0	26	8	3	0	0	0	0	106,4
somma	0:00 - 60:00	0	76	29	6	1	3	0	0	100,1
6.00	0:00 - 15:00	0	30	15	3	0	1	0	0	103,4
	15:00 - 30:00	0	40	15	0	2	1	0	0	105,5
	30:00 - 45:00	0	28	12	4	0	3	1	0	96,8
	45:00 - 60:00	0	54	18	4	0	4	4	0	100,0
somma	0:00 - 60:00	0	152	60	11	2	9	5	0	101,4
7.00	0:00 - 15:00	0	42	12	4	1	3	1	0	96,9
	15:00 - 30:00	0	77	11	4	2	3	2	0	100,8
	30:00 - 45:00	3	71	12	1	2	6	1	0	96,0
	45:00 - 60:00	2	91	21	5	2	5	3	0	100,5
somma	0:00 - 60:00	5	281	56	14	7	17	7	0	98,9
8.00	0:00 - 15:00	2	95	17	6	2	4	2	0	97,4
	15:00 - 30:00	0	97	12	5	0	1	0	0	101,3
	30:00 - 45:00	4	89	15	4	1	8	0	0	99,5
	45:00 - 60:00	1	102	17	4	2	3	1	0	100,2
somma	0:00 - 60:00	7	383	61	19	5	16	3	0	99,6
9.00	0:00 - 15:00	3	99	23	9	1	2	0	1	100,0
	15:00 - 30:00	1	96	18	10	2	4	0	0	101,9
	30:00 - 45:00	3	111	39	5	1	5	0	0	99,4
	45:00 - 60:00	5	108	26	5	4	1	3	0	100,1
somma	0:00 - 60:00	12	414	106	29	8	12	3	1	100,3
10.00	0:00 - 15:00	2	116	27	7	1	5	1	0	101,6
	15:00 - 30:00	5	97	27	7	2	3	4	0	100,0
	30:00 - 45:00	4	95	25	5	2	4	2	0	97,9
	45:00 - 60:00	11	107	17	5	3	5	0	0	100,9
somma	0:00 - 60:00	22	415	96	24	8	17	7	0	100,2
11.00	0:00 - 15:00	5	116	19	1	2	4	1	0	100,9
	15:00 - 30:00	2	103	24	6	4	3	0	0	96,4
	30:00 - 45:00	9	95	19	7	1	3	0	1	97,3
	45:00 - 60:00	4	107	29	7	2	5	0	0	90,0
somma	0:00 - 60:00	20	421	91	21	9	15	1	1	96,1
12.00	0:00 - 15:00	2	104	18	4	0	8	0	0	85,3
	15:00 - 30:00	6	125	26	6	0	2	0	0	98,3
	30:00 - 45:00	3	120	22	6	2	3	0	0	99,6
	45:00 - 60:00	1	97	23	2	2	1	0	0	101,0
somma	0:00 - 60:00	12	446	89	18	4	14	0	0	96,2
13.00	0:00 - 15:00	3	151	27	6	1	7	0	0	100,4
	15:00 - 30:00	6	154	30	1	2	0	2	0	102,5
	30:00 - 45:00	2	140	27	0	5	5	3	0	98,8
	45:00 - 60:00	4	113	25	5	1	3	2	0	99,0
somma	0:00 - 60:00	15	558	109	12	9	15	7	0	100,3

14.00	0:00 - 15:00	3	66	32	3	2	1	0	0	101,6
	15:00 - 30:00	7	98	18	4	0	4	0	1	99,0
	30:00 - 45:00	3	88	21	8	3	1	1	0	104,2
15.00	45:00 - 60:00	7	89	9	3	2	1	0	0	105,0
	somma	0:00 - 60:00	20	341	80	18	7	7	1	1
15.00	0:00 - 15:00	4	75	26	3	0	1	0	0	100,9
	15:00 - 30:00	5	75	18	1	1	3	0	0	105,1
	30:00 - 45:00	5	78	17	1	0	3	0	0	108,7
16.00	45:00 - 60:00	7	82	17	4	1	0	1	0	105,5
	somma	0:00 - 60:00	21	310	78	9	2	7	1	0
16.00	0:00 - 15:00	2	110	11	4	2	0	1	0	97,8
	15:00 - 30:00	2	72	10	0	1	3	0	0	105,1
	30:00 - 45:00	2	81	9	3	0	0	1	0	104,3
17.00	45:00 - 60:00	4	98	12	2	1	0	0	0	99,8
	somma	0:00 - 60:00	10	361	42	9	4	3	2	0
17.00	0:00 - 15:00	3	88	14	0	1	3	1	0	100,1
	15:00 - 30:00	2	103	6	2	1	1	0	0	97,9
	30:00 - 45:00	3	105	16	0	1	3	1	0	97,7
18.00	45:00 - 60:00	2	128	12	4	0	2	1	0	93,1
	somma	0:00 - 60:00	10	424	48	6	3	9	3	0
18.00	0:00 - 15:00	0	113	12	2	1	0	0	0	102,9
	15:00 - 30:00	3	100	17	4	1	2	0	0	100,4
	30:00 - 45:00	1	124	6	1	0	5	0	0	99,2
19.00	45:00 - 60:00	1	124	8	0	1	1	0	0	96,6
	somma	0:00 - 60:00	5	461	43	7	3	8	0	0
19.00	0:00 - 15:00	1	96	9	2	0	0	0	0	97,9
	15:00 - 30:00	3	105	7	2	1	1	1	0	100,8
	30:00 - 45:00	4	135	8	1	4	1	0	0	100,7
20.00	45:00 - 60:00	2	154	7	0	5	0	1	0	98,4
	somma	0:00 - 60:00	10	490	31	5	10	2	2	0
20.00	0:00 - 15:00	0	138	9	4	1	0	1	0	97,6
	15:00 - 30:00	2	154	17	4	2	4	2	0	96,6
	30:00 - 45:00	1	162	12	2	3	2	1	0	98,4
21.00	45:00 - 60:00	0	137	6	1	2	3	0	0	96,2
	somma	0:00 - 60:00	3	591	44	11	8	9	4	0
21.00	0:00 - 15:00	0	157	8	2	0	0	0	0	102,0
	15:00 - 30:00	2	120	12	4	1	2	0	0	96,7
	30:00 - 45:00	0	122	9	1	1	1	0	0	98,6
22.00	45:00 - 60:00	0	115	4	1	2	0	0	0	98,2
	somma	0:00 - 60:00	2	514	33	8	4	3	0	0
22.00	0:00 - 15:00	0	82	6	1	2	0	0	0	96,6
	15:00 - 30:00	0	83	5	1	1	0	0	0	102,8
	30:00 - 45:00	1	73	4	0	0	1	1	0	101,0
23.00	45:00 - 60:00	0	65	4	1	1	0	0	0	101,0
	somma	0:00 - 60:00	1	303	19	3	4	1	1	0
23.00	0:00 - 15:00	0	57	5	3	0	0	0	0	106,8
	15:00 - 30:00	0	62	1	0	0	0	0	0	100,4
	30:00 - 45:00	0	63	3	0	0	0	0	0	105,5
24.00	45:00 - 60:00	0	68	4	0	1	0	0	0	98,5
	somma	0:00 - 60:00	0	250	13	3	1	0	0	0
Totali		181	7.532	1.180	243	100	175	47	3	99,7
9.461										

Note

Lunghezze:

Classe 0	< 2,5 m	Motocicli, anche con sidecar, ciclomotori e motocarrozette
Classe 1	2,5 ÷ 5,2 m	Autovetture anche con rimorchio (roulotte incluse) fino a 9 posti, autocaravan
Classe 2	5,2 ÷ 7 m	Autocarri e motocarri con peso totale fino a 3,5 t
Classe 3	7 ÷ 11 m	Autocarri con peso totale oltre i 3,5 t e trattori stradali isolati
Classe 4	11 ÷ 12,2 m	Autobus
Classe 5	12,2 ÷ 16,8 m	Trattori con semirimorchio (Autoarticolati)
Classe 6	16,8 ÷ 18,3 m	Autocarri con rimorchio (Autotreni)
Classe 7	> 18,3 m	Vari (veicoli per usi speciali, trasporti eccezionali e veicoli agricoli)

Corrente:

ASC	Corrente nel verso delle chilometriche Ascendenti
DISC	Corrente nel verso delle chilometriche Decrescenti



Censimento della Circolazione

Compartimento per la
viabilità della

ANNO 2010/2011

Campania

Informazioni Generali

Strada: SS 268 "del Vesuvio"
Chilometro: 16400
Cod posto: SS268_16400
Periodo: Primaverile

Comune: Ottaviano
Località: _____
Corrente: ASC [Napoli]
Tipo Giorno: e

Intervallo Di Aggregazione: 60'

Intervallo orario	Lunghezza								Velocità Media [Km/h]
	Classe 0	Classe 1	Classe 2	Classe 3	Classe 4	Classe 5	Classe 6	Classe 7	
0.00 - 1.00	3	142	14	4	0	0	0	0	104,1
1.00 - 2.00	1	79	10	1	1	0	0	0	106,9
2.00 - 3.00	0	50	3	0	0	1	0	0	107,7
3.00 - 4.00	1	26	11	2	0	7	0	0	95,5
4.00 - 5.00	1	44	14	3	0	0	0	0	99,7
5.00 - 6.00	0	76	29	6	1	3	0	0	100,1
6.00 - 7.00	0	152	60	11	2	9	5	0	101,4
7.00 - 8.00	5	281	56	14	7	17	7	0	98,9
8.00 - 9.00	7	383	61	19	5	16	3	0	99,6
9.00 - 10.00	12	414	106	29	8	12	3	1	100,3
10.00 - 11.00	22	415	96	24	8	17	7	0	100,2
11.00 - 12.00	20	421	91	21	9	15	1	1	96,1
12.00 - 13.00	12	446	89	18	4	14	0	0	96,2
13.00 - 14.00	15	558	109	12	9	15	7	0	100,3
14.00 - 15.00	20	341	80	18	7	7	1	1	102,4
15.00 - 16.00	21	310	78	9	2	7	1	0	105,0
16.00 - 17.00	10	361	42	9	4	3	2	0	101,3
17.00 - 18.00	10	424	48	6	3	9	3	0	96,9
18.00 - 19.00	5	461	43	7	3	8	0	0	99,7
19.00 - 20.00	10	490	31	5	10	2	2	0	99,5
20.00 - 21.00	3	591	44	11	8	9	4	0	97,2
21.00 - 22.00	2	514	33	8	4	3	0	0	99,0
22.00 - 23.00	1	303	19	3	4	1	1	0	100,3
23.00 - 24.00	0	250	13	3	1	0	0	0	102,7
Totali	181	7.532	1.180	243	100	175	47	3	99,7
					9.461				

Note

Lunghezze:

Classe 0	< 2,5 m	Motocicli, anche con sidecar, ciclomotori e motocarrozette
Classe 1	2,5 ÷ 5,2 m	Autovetture anche con rimorchio (roulotte incluse) fino a 9 posti, autocaravan
Classe 2	5,2 ÷ 7 m	Autocarri e motocarri con peso totale fino a 3,5 t
Classe 3	7 ÷ 11 m	Autocarri con peso totale oltre i 3,5 t e trattori stradali isolati
Classe 4	11 ÷ 12,2 m	Autobus
Classe 5	12,2 ÷ 16,8 m	Trattori con semirimorchio (Autoarticolati)
Classe 6	16,8 ÷ 18,3 m	Autocarri con rimorchio (Autotreni)
Classe 7	> 18,3 m	Vari (veicoli per usi speciali, trasporti eccezionali e veicoli agricoli)

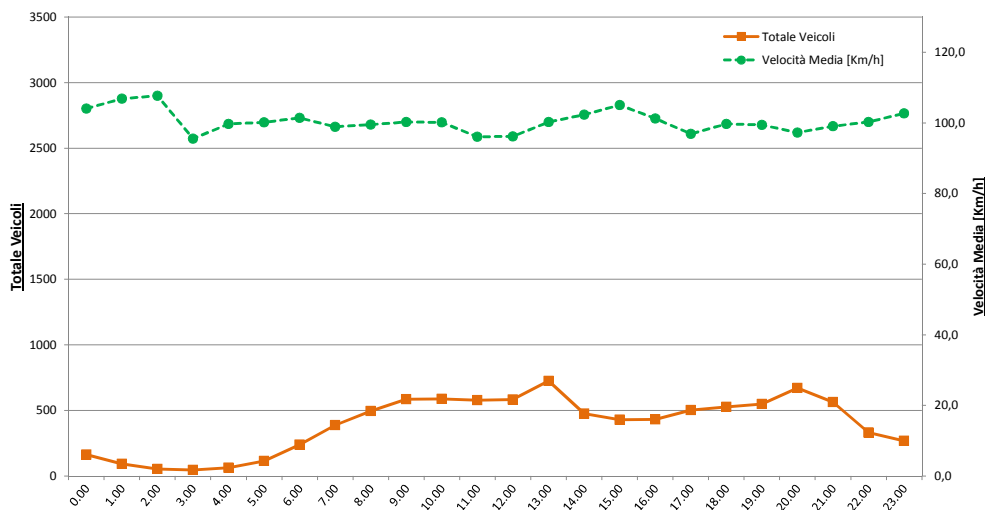
Corrente:

ASC	Corrente nel verso delle chilometriche Ascendenti
DISC	Corrente nel verso delle chilometriche Decrescenti

Statistiche

Totali:

Fascia oraria	Classe 0	Classe 1	Classe 2	Classe 3	Classe 4	Classe 5	Classe 6	Classe 7
07.00 - 19.00 (Diurno)	159	4.815	899	186	69	140	35	3
	<i>Totale:</i>						6.306	
19.00 - 07.00 (Notturno)	22	2.717	281	57	31	35	12	0
	<i>Totale:</i>						3.155	
00.00 - 24.00	181	7.532	1.180	243	100	175	47	3
	<i>Totale:</i>						9.461	

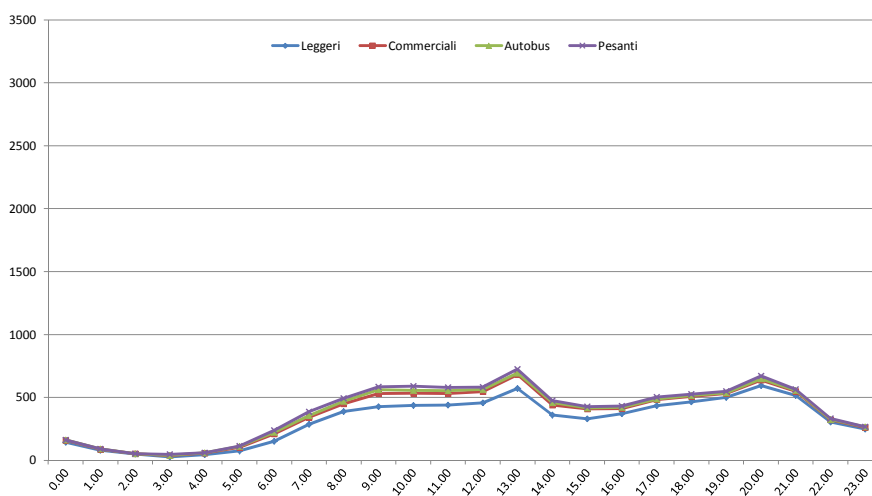


Ore di punta:

Fascia oraria	Classe 0	Classe 1	Classe 2	Classe 3	Classe 4	Classe 5	Classe 6	Classe 7
10.00 - 11.00	22	415	96	24	8	17	7	0
	<i>Totale:</i>						589	
13.00 - 14.00	15	558	109	12	9	15	7	0
	<i>Totale:</i>						725	

Tipologia veicolare:

Fascia oraria	Leggeri		Commerciali		Autobus		Pesanti	
	Totale	%	Totale	%	Totale	%	Totale	%
07.00 - 19.00 (Diurno)	4.974	79%	899	14%	69	1%	364	6%
19.00 - 07.00 (Notturno)	2.739	87%	281	9%	31	1%	104	3%
00.00 - 24.00	7.713	82%	1.180	12%	100	1%	468	5%





Censimento della Circolazione

Compartimento per la
viabilità della

ANNO 2010/2011

Campania

Informazioni Generali

Strada: SS 268 "del Vesuvio"
Chilometro: 16400
Cod posto: SS268_16400
Periodo: Primaverile

Comune: Ottaviano
Localita':
Corrente: ASC [Napoli]
Tipo Giorno: f

Intervallo Di Aggregazione: 15'

Intervallo orario	Intervallo 15'	Lunghezza								Velocità Media [Km/h]
		Classe 0	Classe 1	Classe 2	Classe 3	Classe 4	Classe 5	Classe 6	Classe 7	
0.00	0:00 - 15:00	1	52	4	1	0	0	0	0	102,0
	15:00 - 30:00	0	80	7	2	2	1	0	0	105,3
	30:00 - 45:00	0	75	4	1	0	0	0	0	106,0
	45:00 - 60:00	0	59	5	1	0	0	0	0	101,0
somma	0:00 - 60:00	1	266	20	5	2	1	0	0	103,9
1.00	0:00 - 15:00	1	72	3	0	0	1	0	0	100,0
	15:00 - 30:00	1	58	5	2	0	0	0	0	101,0
	30:00 - 45:00	0	59	4	1	0	1	0	0	104,1
	45:00 - 60:00	1	44	1	0	0	0	0	0	109,7
somma	0:00 - 60:00	3	233	13	3	0	2	0	0	103,1
2.00	0:00 - 15:00	0	32	1	0	1	0	0	0	103,9
	15:00 - 30:00	0	28	1	1	0	0	0	0	106,3
	30:00 - 45:00	0	25	1	0	0	0	0	0	101,8
	45:00 - 60:00	0	27	2	0	0	0	0	0	118,2
somma	0:00 - 60:00	0	112	5	1	1	0	0	0	107,5
3.00	0:00 - 15:00	0	29	1	0	0	0	0	0	103,7
	15:00 - 30:00	0	10	2	1	0	0	0	0	94,8
	30:00 - 45:00	0	14	1	0	0	0	0	0	115,7
	45:00 - 60:00	0	17	3	0	0	0	0	0	105,0
somma	0:00 - 60:00	0	70	7	1	0	0	0	0	104,9
4.00	0:00 - 15:00	0	17	1	0	0	0	0	0	104,3
	15:00 - 30:00	0	24	4	0	0	0	0	0	107,4
	30:00 - 45:00	0	10	0	0	0	0	0	0	99,0
	45:00 - 60:00	0	9	2	0	0	0	0	0	95,5
somma	0:00 - 60:00	0	60	7	0	0	0	0	0	103,4
5.00	0:00 - 15:00	0	8	1	0	0	0	0	0	107,7
	15:00 - 30:00	0	10	3	0	0	0	0	0	110,2
	30:00 - 45:00	0	22	2	1	0	0	0	0	108,2
	45:00 - 60:00	0	10	6	1	0	0	0	0	104,5
somma	0:00 - 60:00	0	50	12	2	0	0	0	0	107,6
6.00	0:00 - 15:00	0	20	8	0	0	0	0	0	106,7
	15:00 - 30:00	0	30	7	2	0	2	0	0	100,5
	30:00 - 45:00	0	25	11	0	0	0	0	0	99,9
	45:00 - 60:00	0	26	5	0	0	0	0	0	98,4
somma	0:00 - 60:00	0	101	31	2	0	2	0	0	101,1
7.00	0:00 - 15:00	0	34	8	2	1	0	0	0	105,0
	15:00 - 30:00	0	37	7	1	0	2	0	0	106,5
	30:00 - 45:00	0	38	3	0	0	1	1	0	102,4
	45:00 - 60:00	0	47	11	2	0	0	1	0	103,6
somma	0:00 - 60:00	0	156	29	5	1	3	2	0	104,4
8.00	0:00 - 15:00	0	49	3	1	0	1	0	0	102,6
	15:00 - 30:00	1	51	8	2	1	0	0	0	100,4
	30:00 - 45:00	0	57	5	3	0	1	0	0	101,3
	45:00 - 60:00	12	67	2	5	0	1	1	0	97,4
somma	0:00 - 60:00	13	224	18	11	1	3	1	0	100,1
9.00	0:00 - 15:00	1	86	14	3	0	2	0	0	101,2
	15:00 - 30:00	0	78	8	1	1	0	0	0	100,1
	30:00 - 45:00	1	76	13	2	0	3	1	0	102,5
	45:00 - 60:00	2	68	9	1	3	1	0	0	100,5
somma	0:00 - 60:00	4	308	44	7	4	6	1	0	101,1
10.00	0:00 - 15:00	1	112	11	3	1	2	0	0	97,2
	15:00 - 30:00	3	87	10	3	0	3	0	0	98,4
	30:00 - 45:00	2	78	9	0	1	0	1	0	96,2
	45:00 - 60:00	4	106	10	4	0	2	0	0	97,7
somma	0:00 - 60:00	10	383	40	10	2	7	1	0	97,4
11.00	0:00 - 15:00	4	116	12	1	2	3	2	0	101,9
	15:00 - 30:00	2	121	16	2	0	0	0	0	102,7
	30:00 - 45:00	4	106	15	0	1	1	0	0	97,9
	45:00 - 60:00	3	105	9	0	1	1	1	0	99,5
somma	0:00 - 60:00	13	448	52	3	4	5	3	0	100,6
12.00	0:00 - 15:00	2	131	13	2	2	1	0	0	98,1
	15:00 - 30:00	2	113	13	0	2	5	0	0	99,7
	30:00 - 45:00	3	126	9	1	1	1	0	0	102,1
	45:00 - 60:00	4	133	21	2	1	3	0	0	97,5
somma	0:00 - 60:00	11	503	56	5	6	10	0	0	99,3
13.00	0:00 - 15:00	0	133	16	1	3	2	0	0	102,7
	15:00 - 30:00	0	105	15	1	1	1	1	0	104,9
	30:00 - 45:00	1	113	17	4	0	3	1	0	99,3
	45:00 - 60:00	4	83	17	2	1	1	0	0	109,3
somma	0:00 - 60:00	5	434	65	8	5	7	2	0	103,7

14.00	0:00 - 15:00	0	59	14	4	0	0	0	0	103,6
	15:00 - 30:00	0	49	18	2	0	1	0	0	106,4
	30:00 - 45:00	1	40	9	1	0	0	0	0	102,6
15.00	45:00 - 60:00	1	29	6	0	0	0	0	0	107,7
	somma	0:00 - 60:00	2	177	47	7	0	1	0	104,9
15.00	0:00 - 15:00	2	45	13	1	0	3	0	0	103,5
	15:00 - 30:00	0	49	10	2	0	2	0	0	104,8
	30:00 - 45:00	1	37	6	2	1	3	0	0	101,4
16.00	45:00 - 60:00	0	57	12	1	0	1	0	0	100,7
	somma	0:00 - 60:00	3	188	41	6	1	9	0	102,6
16.00	0:00 - 15:00	1	73	9	2	1	2	0	0	102,1
	15:00 - 30:00	2	65	6	2	0	1	0	0	107,1
	30:00 - 45:00	1	66	8	1	0	1	0	0	100,2
17.00	45:00 - 60:00	1	84	6	4	1	1	0	0	103,3
	somma	0:00 - 60:00	5	288	29	9	2	5	0	103,1
17.00	0:00 - 15:00	4	67	3	0	1	2	0	0	101,5
	15:00 - 30:00	1	92	4	1	1	2	0	0	98,6
	30:00 - 45:00	0	93	7	0	0	0	1	0	98,6
18.00	45:00 - 60:00	1	73	4	0	0	0	0	0	101,3
	somma	0:00 - 60:00	6	325	18	1	2	4	1	99,8
18.00	0:00 - 15:00	2	99	5	1	0	0	0	0	99,7
	15:00 - 30:00	0	98	5	3	1	5	0	0	99,6
	30:00 - 45:00	1	95	5	0	0	1	0	0	96,9
19.00	45:00 - 60:00	1	118	2	1	3	1	0	0	99,1
	somma	0:00 - 60:00	4	410	17	5	4	7	0	98,9
19.00	0:00 - 15:00	1	99	11	2	1	1	0	0	95,1
	15:00 - 30:00	2	122	10	1	1	4	2	0	97,3
	30:00 - 45:00	1	126	9	0	0	2	0	0	98,0
20.00	45:00 - 60:00	1	91	7	0	1	3	1	0	80,4
	somma	0:00 - 60:00	5	438	37	3	3	10	3	93,5
20.00	0:00 - 15:00	0	121	2	1	1	2	0	0	88,1
	15:00 - 30:00	1	112	11	0	0	3	1	0	91,8
	30:00 - 45:00	0	97	1	1	1	1	0	0	92,9
21.00	45:00 - 60:00	1	72	4	0	0	1	0	1	95,9
	somma	0:00 - 60:00	2	402	18	2	2	7	1	91,7
21.00	0:00 - 15:00	0	81	10	0	1	4	0	0	96,2
	15:00 - 30:00	2	61	2	0	0	0	0	0	98,5
	30:00 - 45:00	0	60	5	2	0	3	0	0	96,4
22.00	45:00 - 60:00	0	58	1	0	0	3	0	0	98,4
	somma	0:00 - 60:00	2	260	18	2	1	10	0	97,2
22.00	0:00 - 15:00	0	54	3	0	1	0	0	0	99,6
	15:00 - 30:00	1	46	6	1	0	2	0	0	94,2
	30:00 - 45:00	0	46	9	0	0	0	0	0	101,4
23.00	45:00 - 60:00	0	59	6	4	0	1	0	0	102,2
	somma	0:00 - 60:00	1	205	24	5	1	3	0	99,5
23.00	0:00 - 15:00	0	61	4	1	0	2	0	0	99,8
	15:00 - 30:00	3	93	8	1	1	1	0	0	103,8
	30:00 - 45:00	1	71	3	3	2	3	0	0	96,9
24.00	45:00 - 60:00	1	70	3	3	1	1	0	0	107,6
	somma	0:00 - 60:00	5	295	18	8	4	7	0	102,2
Totali		95	6.336	666	111	46	109	15	1	100,2
7.379										

Note

Lunghezze:

Classe 0	< 2,5 m	Motocicli, anche con sidecar, ciclomotori e motocarrozette
Classe 1	2,5 ÷ 5,2 m	Autovetture anche con rimorchio (roulotte incluse) fino a 9 posti, autocaravan
Classe 2	5,2 ÷ 7 m	Autocarri e motocarri con peso totale fino a 3,5 t
Classe 3	7 ÷ 11 m	Autocarri con peso totale oltre i 3,5 t e trattori stradali isolati
Classe 4	11 ÷ 12,2 m	Autobus
Classe 5	12,2 ÷ 16,8 m	Trattori con semirimorchio (Autoarticolati)
Classe 6	16,8 ÷ 18,3 m	Autocarri con rimorchio (Autotreni)
Classe 7	> 18,3 m	Vari (veicoli per usi speciali, trasporti eccezionali e veicoli agricoli)

Corrente:

ASC	Corrente nel verso delle chilometriche Ascendenti
DISC	Corrente nel verso delle chilometriche Decrescenti



Censimento della Circolazione

Compartimento per la
viabilità della

ANNO 2010/2011

Campania

Informazioni Generali

Strada: SS 268 "del Vesuvio"
Chilometro: 16400
Cod posto: SS268_16400
Periodo: Primaverile

Comune: Ottaviano
Localita': _____
Corrente: ASC [Napoli]
Tipo Giorno: f

Intervallo Di Aggregazione: 60'

Intervallo orario	Lunghezza								Velocità Media [Km/h]
	Classe 0	Classe 1	Classe 2	Classe 3	Classe 4	Classe 5	Classe 6	Classe 7	
0.00 - 1.00	1	266	20	5	2	1	0	0	103,9
1.00 - 2.00	3	233	13	3	0	2	0	0	103,1
2.00 - 3.00	0	112	5	1	1	0	0	0	107,5
3.00 - 4.00	0	70	7	1	0	0	0	0	104,9
4.00 - 5.00	0	60	7	0	0	0	0	0	103,4
5.00 - 6.00	0	50	12	2	0	0	0	0	107,6
6.00 - 7.00	0	101	31	2	0	2	0	0	101,1
7.00 - 8.00	0	156	29	5	1	3	2	0	104,4
8.00 - 9.00	13	224	18	11	1	3	1	0	100,1
9.00 - 10.00	4	308	44	7	4	6	1	0	101,1
10.00 - 11.00	10	383	40	10	2	7	1	0	97,4
11.00 - 12.00	13	448	52	3	4	5	3	0	100,6
12.00 - 13.00	11	503	56	5	6	10	0	0	99,3
13.00 - 14.00	5	434	65	8	5	7	2	0	103,7
14.00 - 15.00	2	177	47	7	0	1	0	0	104,9
15.00 - 16.00	3	188	41	6	1	9	0	0	102,6
16.00 - 17.00	5	288	29	9	2	5	0	0	103,1
17.00 - 18.00	6	325	18	1	2	4	1	0	99,8
18.00 - 19.00	4	410	17	5	4	7	0	0	98,9
19.00 - 20.00	5	438	37	3	3	10	3	0	93,5
20.00 - 21.00	2	402	18	2	2	7	1	1	91,7
21.00 - 22.00	2	260	18	2	1	10	0	0	97,2
22.00 - 23.00	1	205	24	5	1	3	0	0	99,5
23.00 - 24.00	5	295	18	8	4	7	0	0	102,2
Totali	95	6.336	666	111	46	109	15	1	100,2
					7.379				

Note

Lunghezze:

Classe 0	< 2,5 m	Motocicli, anche con sidecar, ciclomotori e motocarrozette
Classe 1	2,5 ÷ 5,2 m	Autovetture anche con rimorchio (roulotte incluse) fino a 9 posti, autocaravan
Classe 2	5,2 ÷ 7 m	Autocarri e motocarri con peso totale fino a 3,5 t
Classe 3	7 ÷ 11 m	Autocarri con peso totale oltre i 3,5 t e trattori stradali isolati
Classe 4	11 ÷ 12,2 m	Autobus
Classe 5	12,2 ÷ 16,8 m	Trattori con semirimorchio (Autoarticolati)
Classe 6	16,8 ÷ 18,3 m	Autocarri con rimorchio (Autotreni)
Classe 7	> 18,3 m	Vari (veicoli per usi speciali, trasporti eccezionali e veicoli agricoli)

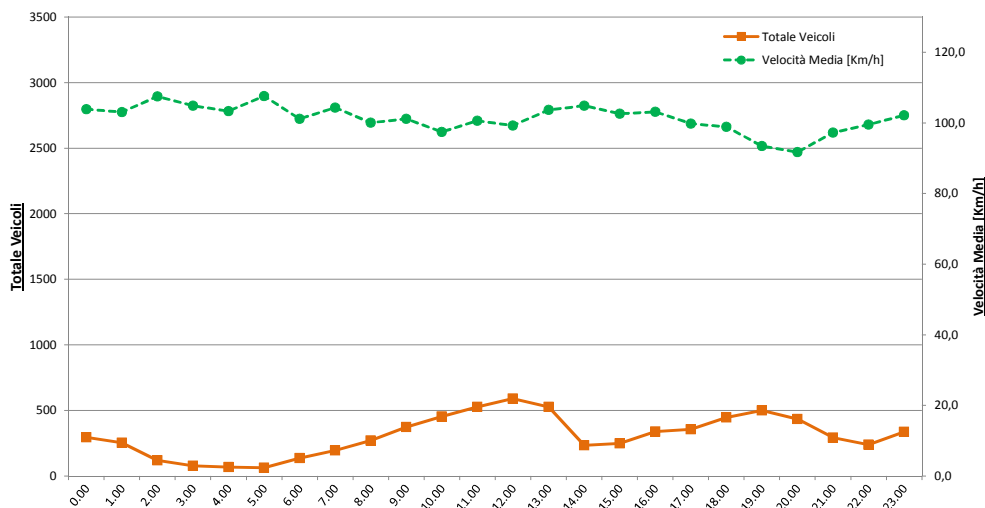
Corrente:

ASC	Corrente nel verso delle chilometriche Ascendenti
DISC	Corrente nel verso delle chilometriche Decrescenti

Statistiche

Totali:

Fascia oraria	Classe 0	Classe 1	Classe 2	Classe 3	Classe 4	Classe 5	Classe 6	Classe 7
07.00 - 19.00 (Diurno)	76	3.844	456	77	32	67	11	0
	<i>Totale:</i>						4.563	
19.00 - 07.00 (Notturno)	19	2.492	210	34	14	42	4	1
	<i>Totale:</i>						2.816	
00.00 - 24.00	95	6.336	666	111	46	109	15	1
	<i>Totale:</i>						7.379	

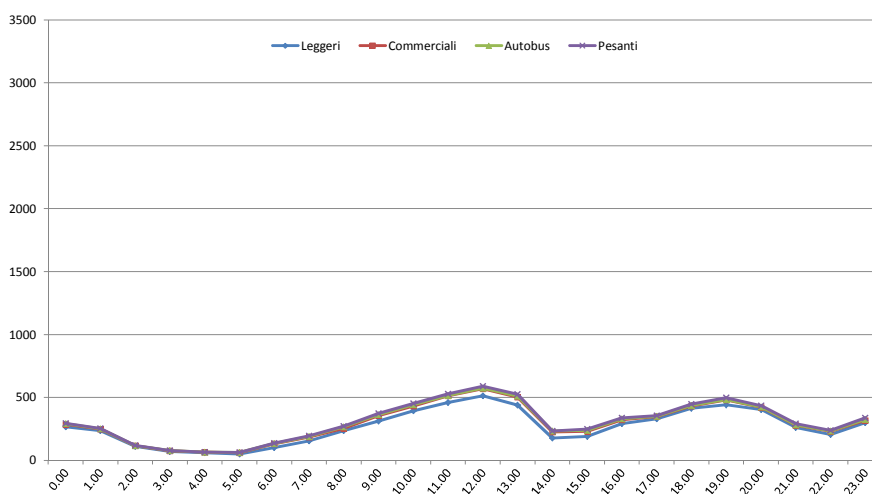


Ore di punta:

Fascia oraria	Classe 0	Classe 1	Classe 2	Classe 3	Classe 4	Classe 5	Classe 6	Classe 7
12.00 - 13.00	11	503	56	5	6	10	0	0
	<i>Totale:</i>						591	
13.00 - 14.00	5	434	65	8	5	7	2	0
	<i>Totale:</i>						526	

Tipologia veicolare:

Fascia oraria	Leggeri		Commerciali		Autobus		Pesanti	
	Totale	%	Totale	%	Totale	%	Totale	%
07.00 - 19.00 (Diurno)	3.920	86%	456	10%	32	1%	155	3%
19.00 - 07.00 (Notturno)	2.511	89%	210	7%	14	0%	81	3%
00.00 - 24.00	6.431	87%	666	9%	46	1%	236	3%





Censimento della Circolazione

Compartimento per la
viabilità della

ANNO 2010/2011

Campania

Informazioni Generali

Strada: SS 268 "del Vesuvio"
Chilometro: 16400
Cod posto: SS268_16400
Periodo: Primaverile

Comune: Ottaviano
Localita':
Corrente: ASC [Napoli]
Tipo Giorno: g

Intervallo Di Aggregazione: 15'

Intervallo orario	Intervallo 15'	Lunghezza								Velocità Media [Km/h]
		Classe 0	Classe 1	Classe 2	Classe 3	Classe 4	Classe 5	Classe 6	Classe 7	
0.00	0:00 - 15:00	0	23	2	0	0	0	0	0	115,4
	15:00 - 30:00	0	22	2	0	0	0	0	0	116,0
	30:00 - 45:00	0	25	0	1	1	0	0	0	102,5
	45:00 - 60:00	0	11	1	1	0	0	0	0	97,9
somma	0:00 - 60:00	0	81	5	2	1	0	0	0	109,1
1.00	0:00 - 15:00	0	13	0	0	0	0	0	0	104,1
	15:00 - 30:00	0	11	0	0	0	0	0	0	111,9
	30:00 - 45:00	0	8	0	0	0	0	0	0	103,5
	45:00 - 60:00	0	7	1	0	0	0	0	0	98,5
somma	0:00 - 60:00	0	39	1	0	0	0	0	0	105,0
2.00	0:00 - 15:00	0	12	3	0	0	0	0	0	94,3
	15:00 - 30:00	1	5	3	0	0	0	0	0	125,4
	30:00 - 45:00	0	5	0	0	0	0	1	0	107,7
	45:00 - 60:00	0	1	0	0	0	1	0	0	91,0
somma	0:00 - 60:00	1	23	6	0	1	1	0	0	105,4
3.00	0:00 - 15:00	0	6	1	0	0	1	0	0	108,5
	15:00 - 30:00	0	2	2	1	0	0	0	0	89,0
	30:00 - 45:00	0	0	2	1	1	0	0	0	76,0
	45:00 - 60:00	0	6	4	0	0	0	0	0	93,0
somma	0:00 - 60:00	0	14	9	2	1	1	0	0	94,3
4.00	0:00 - 15:00	0	3	6	0	0	0	0	0	81,0
	15:00 - 30:00	0	9	4	1	0	1	0	0	83,7
	30:00 - 45:00	0	13	8	1	0	0	0	0	91,0
	45:00 - 60:00	0	12	5	3	0	2	0	0	99,2
somma	0:00 - 60:00	0	37	23	5	0	3	0	0	90,7
5.00	0:00 - 15:00	0	15	8	2	0	2	0	1	93,9
	15:00 - 30:00	0	21	7	2	0	2	0	0	94,8
	30:00 - 45:00	0	30	12	3	0	5	0	0	96,6
	45:00 - 60:00	0	22	10	0	0	7	0	0	101,0
somma	0:00 - 60:00	0	88	37	7	0	16	0	1	96,9
6.00	0:00 - 15:00	0	31	11	0	1	0	0	0	106,6
	15:00 - 30:00	0	54	18	7	2	3	1	0	100,8
	30:00 - 45:00	0	52	27	2	0	5	0	0	98,7
	45:00 - 60:00	1	53	25	3	0	3	0	0	99,1
somma	0:00 - 60:00	1	190	81	12	3	11	1	0	100,5
7.00	0:00 - 15:00	1	70	18	7	1	4	0	1	102,0
	15:00 - 30:00	1	103	26	5	4	8	3	1	98,0
	30:00 - 45:00	2	119	13	4	1	9	2	2	96,9
	45:00 - 60:00	3	136	33	13	4	9	1	1	98,7
somma	0:00 - 60:00	7	428	90	29	10	30	6	5	98,6
8.00	0:00 - 15:00	6	124	25	9	4	3	2	0	98,3
	15:00 - 30:00	1	132	31	9	5	3	2	1	100,7
	30:00 - 45:00	4	148	20	10	4	4	3	1	99,7
	45:00 - 60:00	4	122	23	7	2	6	0	0	98,2
somma	0:00 - 60:00	15	526	99	35	15	16	7	2	99,3
9.00	0:00 - 15:00	4	122	31	12	3	9	3	0	97,3
	15:00 - 30:00	0	124	26	10	1	8	2	1	95,4
	30:00 - 45:00	3	109	44	9	5	7	0	1	96,3
	45:00 - 60:00	0	100	30	11	2	2	0	1	97,0
somma	0:00 - 60:00	7	455	131	42	11	26	5	3	96,5
10.00	0:00 - 15:00	2	124	25	8	2	4	2	0	93,9
	15:00 - 30:00	4	130	33	7	4	7	0	0	95,1
	30:00 - 45:00	3	115	26	11	1	8	1	0	96,0
	45:00 - 60:00	3	129	29	11	3	12	1	0	93,1
somma	0:00 - 60:00	12	498	113	37	10	31	4	0	94,5
11.00	0:00 - 15:00	1	89	24	16	1	12	0	1	93,8
	15:00 - 30:00	1	108	31	12	1	15	1	0	94,7
	30:00 - 45:00	1	119	29	8	3	3	1	0	100,3
	45:00 - 60:00	2	113	32	8	4	6	1	0	100,9
somma	0:00 - 60:00	5	429	116	44	9	36	3	1	97,5
12.00	0:00 - 15:00	2	118	17	11	4	5	1	1	94,9
	15:00 - 30:00	1	99	29	7	4	6	1	0	95,3
	30:00 - 45:00	2	120	39	11	4	3	1	1	101,2
	45:00 - 60:00	4	113	24	8	2	2	2	0	100,1
somma	0:00 - 60:00	9	450	109	37	14	16	5	2	98,0
13.00	0:00 - 15:00	2	143	18	10	2	7	1	0	102,7
	15:00 - 30:00	6	123	26	10	4	7	1	1	101,7
	30:00 - 45:00	2	115	33	8	3	2	1	0	102,8
	45:00 - 60:00	3	104	33	6	0	6	3	0	97,0
somma	0:00 - 60:00	13	485	110	34	9	22	6	1	101,2

14.00	0:00 - 15:00	2	114	22	11	6	9	2	1	100,5
	15:00 - 30:00	1	129	34	9	4	4	1	0	98,3
	30:00 - 45:00	4	118	28	9	3	3	0	0	102,9
15.00	45:00 - 60:00	5	118	20	4	1	9	2	1	100,6
	somma	0:00 - 60:00	12	479	104	33	14	25	5	2
15.00	0:00 - 15:00	3	118	40	7	1	3	0	0	100,9
	15:00 - 30:00	2	126	29	8	0	5	3	0	100,9
	30:00 - 45:00	4	124	17	7	4	6	2	0	100,5
16.00	45:00 - 60:00	4	130	29	4	4	10	2	1	96,2
	somma	0:00 - 60:00	13	498	115	26	9	24	7	1
16.00	0:00 - 15:00	1	131	27	7	1	10	0	0	96,5
	15:00 - 30:00	4	136	14	9	0	7	3	0	99,2
	30:00 - 45:00	5	162	25	11	2	7	1	0	98,2
17.00	45:00 - 60:00	1	158	19	9	5	6	2	1	97,6
	somma	0:00 - 60:00	11	587	85	36	8	30	6	1
17.00	0:00 - 15:00	6	141	29	9	2	6	1	1	95,9
	15:00 - 30:00	3	188	36	11	8	6	1	0	94,0
	30:00 - 45:00	3	174	34	7	0	6	1	0	94,8
18.00	45:00 - 60:00	4	186	30	5	3	9	1	0	97,1
	somma	0:00 - 60:00	16	689	129	32	13	27	4	1
18.00	0:00 - 15:00	11	144	19	5	1	2	3	1	100,0
	15:00 - 30:00	11	190	34	7	7	3	0	1	98,2
	30:00 - 45:00	3	186	18	5	3	4	0	0	99,7
19.00	45:00 - 60:00	3	192	18	4	4	3	0	0	95,8
	somma	0:00 - 60:00	28	712	89	21	15	12	3	2
19.00	0:00 - 15:00	4	173	17	2	2	4	2	1	100,0
	15:00 - 30:00	5	172	16	1	6	3	1	0	101,6
	30:00 - 45:00	3	153	11	1	3	5	1	0	101,2
20.00	45:00 - 60:00	1	153	15	3	1	2	1	0	102,0
	somma	0:00 - 60:00	13	651	59	7	12	14	5	1
20.00	0:00 - 15:00	4	133	21	4	2	2	0	0	104,6
	15:00 - 30:00	0	132	13	1	0	4	0	0	98,6
	30:00 - 45:00	1	141	10	2	1	1	0	0	100,1
21.00	45:00 - 60:00	2	111	13	1	3	3	0	0	98,9
	somma	0:00 - 60:00	7	517	57	8	10	0	0	100,7
21.00	0:00 - 15:00	3	88	13	1	1	2	1	0	99,9
	15:00 - 30:00	1	89	9	1	2	0	0	1	104,9
	30:00 - 45:00	1	74	3	2	1	1	1	0	99,8
22.00	45:00 - 60:00	0	59	9	1	2	2	0	0	104,3
	somma	0:00 - 60:00	5	310	34	5	6	5	2	1
22.00	0:00 - 15:00	0	45	5	1	0	1	1	0	101,4
	15:00 - 30:00	1	59	5	1	2	0	0	0	104,8
	30:00 - 45:00	1	64	6	2	0	1	0	0	104,0
23.00	45:00 - 60:00	0	52	5	0	0	0	0	0	99,9
	somma	0:00 - 60:00	2	220	21	4	2	2	1	0
23.00	0:00 - 15:00	1	40	4	0	1	0	0	0	100,1
	15:00 - 30:00	0	45	4	0	0	0	0	0	103,5
	30:00 - 45:00	0	28	3	0	0	0	0	0	103,6
24.00	45:00 - 60:00	1	39	3	0	0	0	1	0	107,4
	somma	0:00 - 60:00	2	152	14	0	1	0	1	0
Totali		179	8.558	1.637	458	169	358	72	24	98,8
11.455										

Note

Lunghezze:

Classe 0	< 2,5 m	Motocicli, anche con sidecar, ciclomotori e motocarrozette
Classe 1	2,5 ÷ 5,2 m	Autovetture anche con rimorchio (roulotte incluse) fino a 9 posti, autocaravan
Classe 2	5,2 ÷ 7 m	Autocarri e motocarri con peso totale fino a 3,5 t
Classe 3	7 ÷ 11 m	Autocarri con peso totale oltre i 3,5 t e trattori stradali isolati
Classe 4	11 ÷ 12,2 m	Autobus
Classe 5	12,2 ÷ 16,8 m	Trattori con semirimorchio (Autoarticolati)
Classe 6	16,8 ÷ 18,3 m	Autocarri con rimorchio (Autotreni)
Classe 7	> 18,3 m	Vari (veicoli per usi speciali, trasporti eccezionali e veicoli agricoli)

Corrente:

ASC	Corrente nel verso delle chilometriche Ascendenti
DISC	Corrente nel verso delle chilometriche Decrescenti



Censimento della Circolazione

Compartimento per la
viabilità della

ANNO 2010/2011

Campania

Informazioni Generali

Strada: SS 268 "del Vesuvio"
Chilometro: 16400
Cod posto: SS268_16400
Periodo: Primaverile

Comune: Ottaviano
Località: _____
Corrente: ASC [Napoli]
Tipo Giorno: g

Intervallo Di Aggregazione: 60'

Intervallo orario	Lunghezza								Velocità Media [Km/h]
	Classe 0	Classe 1	Classe 2	Classe 3	Classe 4	Classe 5	Classe 6	Classe 7	
0.00 - 1.00	0	81	5	2	1	0	0	0	109,1
1.00 - 2.00	0	39	1	0	0	0	0	0	105,0
2.00 - 3.00	1	23	6	0	0	1	1	0	105,4
3.00 - 4.00	0	14	9	2	1	1	0	0	94,3
4.00 - 5.00	0	37	23	5	0	3	0	0	90,7
5.00 - 6.00	0	88	37	7	0	16	0	1	96,9
6.00 - 7.00	1	190	81	12	3	11	1	0	100,5
7.00 - 8.00	7	428	90	29	10	30	6	5	98,6
8.00 - 9.00	15	526	99	35	15	16	7	2	99,3
9.00 - 10.00	7	455	131	42	11	26	5	3	96,5
10.00 - 11.00	12	498	113	37	10	31	4	0	94,5
11.00 - 12.00	5	429	116	44	9	36	3	1	97,5
12.00 - 13.00	9	450	109	37	14	16	5	2	98,0
13.00 - 14.00	13	485	110	34	9	22	6	1	101,2
14.00 - 15.00	12	479	104	33	14	25	5	2	100,5
15.00 - 16.00	13	498	115	26	9	24	7	1	99,6
16.00 - 17.00	11	587	85	36	8	30	6	1	97,9
17.00 - 18.00	16	689	129	32	13	27	4	1	95,4
18.00 - 19.00	28	712	89	21	15	12	3	2	98,3
19.00 - 20.00	13	651	59	7	12	14	5	1	101,2
20.00 - 21.00	7	517	57	8	6	10	0	0	100,7
21.00 - 22.00	5	310	34	5	6	5	2	1	102,1
22.00 - 23.00	2	220	21	4	2	2	1	0	102,7
23.00 - 24.00	2	152	14	0	1	0	1	0	103,6
Totali	179	8.558	1.637	458	169	358	72	24	98,8
					11.455				

Note

Lunghezze:

Classe 0	< 2,5 m	Motocicli, anche con sidecar, ciclomotori e motocarrozette
Classe 1	2,5 ÷ 5,2 m	Autovetture anche con rimorchio (roulotte incluse) fino a 9 posti, autocaravan
Classe 2	5,2 ÷ 7 m	Autocarri e motocarri con peso totale fino a 3,5 t
Classe 3	7 ÷ 11 m	Autocarri con peso totale oltre i 3,5 t e trattori stradali isolati
Classe 4	11 ÷ 12,2 m	Autobus
Classe 5	12,2 ÷ 16,8 m	Trattori con semirimorchio (Autoarticolati)
Classe 6	16,8 ÷ 18,3 m	Autocarri con rimorchio (Autotreni)
Classe 7	> 18,3 m	Vari (veicoli per usi speciali, trasporti eccezionali e veicoli agricoli)

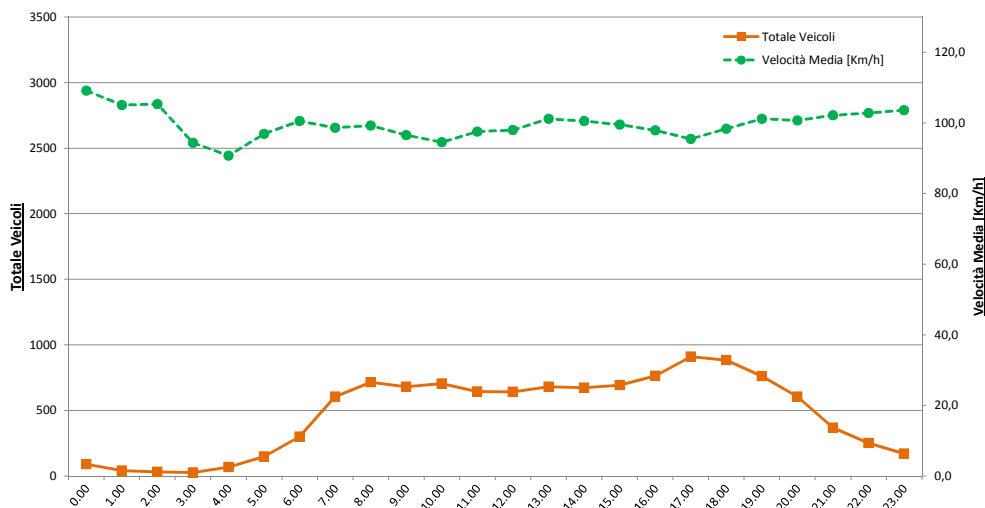
Corrente:

ASC	Corrente nel verso delle chilometriche Ascendenti
DISC	Corrente nel verso delle chilometriche Decrescenti

Statistiche

Totali:

Fascia oraria	Classe 0	Classe 1	Classe 2	Classe 3	Classe 4	Classe 5	Classe 6	Classe 7
07.00 - 19.00 (Diurno)	148	6.236	1.290	406	137	295	61	21
	<i>Totale:</i>						8.594	
19.00 - 07.00 (Notturno)	31	2.322	347	52	32	63	11	3
	<i>Totale:</i>						2.861	
00.00 - 24.00	179	8.558	1.637	458	169	358	72	24
	<i>Totale:</i>						11.455	

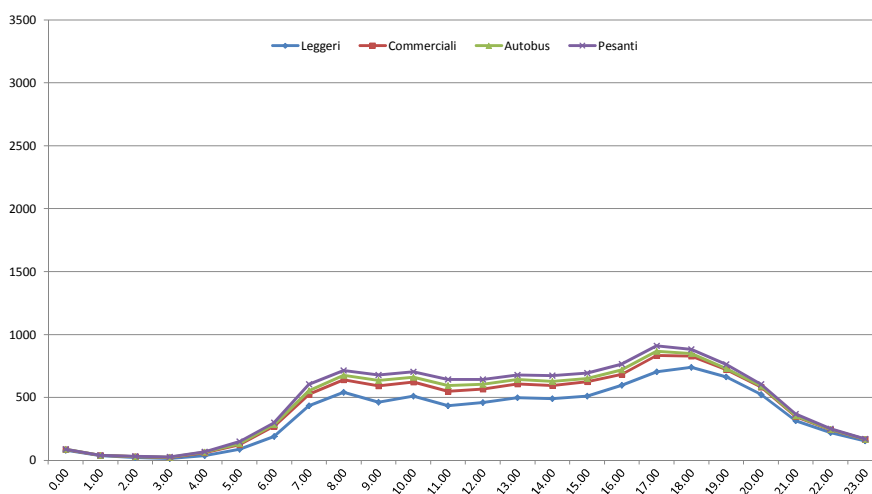


Ore di punta:

Fascia oraria	Classe 0	Classe 1	Classe 2	Classe 3	Classe 4	Classe 5	Classe 6	Classe 7
8.00 - 9.00	15	526	99	35	15	16	7	2
	<i>Totale:</i>						715	
17.00 - 18.00	16	689	129	32	13	27	4	1
	<i>Totale:</i>						911	

Tipologia veicolare:

Fascia oraria	Leggeri		Commerciali		Autobus		Pesanti	
	Totale	%	Totale	%	Totale	%	Totale	%
07.00 - 19.00 (Diurno)	6.384	74%	1.290	15%	137	2%	783	9%
19.00 - 07.00 (Notturno)	2.353	82%	347	12%	32	1%	129	5%
00.00 - 24.00	8.737	76%	1.637	14%	169	1%	912	8%





Censimento della Circolazione

Compartimento per la
viabilità della

ANNO 2010/2011

Campania

Informazioni Generali

Strada: SS 268 "del Vesuvio"
Chilometro: 16400
Cod posto: SS268_16400
Periodo: Primaverile

Comune: Ottaviano
Localita':
Corrente: ASC [Napoli]
Tipo Giorno: I

Intervallo Di Aggregazione: 15'

Intervallo orario	Intervallo 15'	Lunghezza								Velocità Media [Km/h]
		Classe 0	Classe 1	Classe 2	Classe 3	Classe 4	Classe 5	Classe 6	Classe 7	
0.00	0:00 - 15:00	2	74	3	3	1	1	0	0	106,2
	15:00 - 30:00	0	71	5	1	0	1	0	0	105,6
	30:00 - 45:00	0	51	4	1	1	0	0	0	105,9
1.00	45:00 - 60:00	0	56	3	0	1	0	0	0	103,0
	somma	0:00 - 60:00	2	252	15	5	3	2	0	105,3
1.00	0:00 - 15:00	0	29	2	0	0	0	0	0	101,0
	15:00 - 30:00	0	35	1	1	0	0	0	0	103,2
	30:00 - 45:00	0	22	6	0	0	0	0	0	116,7
2.00	45:00 - 60:00	0	7	2	0	1	0	0	0	101,0
	somma	0:00 - 60:00	0	93	11	1	1	0	0	105,9
2.00	0:00 - 15:00	0	6	1	0	0	0	0	0	101,0
	15:00 - 30:00	0	5	0	0	0	0	0	0	117,0
	30:00 - 45:00	1	8	0	0	0	0	0	0	107,7
3.00	45:00 - 60:00	0	6	4	0	0	0	0	0	101,0
	somma	0:00 - 60:00	1	25	5	0	0	0	0	105,5
3.00	0:00 - 15:00	0	4	1	1	0	0	1	0	95,3
	15:00 - 30:00	0	4	5	0	0	1	0	0	77,0
	30:00 - 45:00	0	8	5	2	0	1	0	0	97,3
4.00	45:00 - 60:00	0	7	5	3	0	0	0	0	99,7
	somma	0:00 - 60:00	0	23	16	6	0	2	1	93,5
4.00	0:00 - 15:00	0	4	5	3	0	0	0	0	89,3
	15:00 - 30:00	0	10	2	1	0	3	0	0	83,5
	30:00 - 45:00	0	14	3	2	1	7	1	0	87,4
5.00	45:00 - 60:00	0	13	5	2	0	1	0	0	109,6
	somma	0:00 - 60:00	0	41	15	8	1	11	1	92,9
5.00	0:00 - 15:00	0	8	10	4	1	2	0	0	89,2
	15:00 - 30:00	0	22	5	1	0	0	0	0	100,3
	30:00 - 45:00	0	21	6	4	1	3	0	0	97,6
6.00	45:00 - 60:00	1	24	7	2	0	4	0	0	93,6
	somma	0:00 - 60:00	1	75	28	11	2	9	0	95,3
6.00	0:00 - 15:00	0	32	5	3	1	7	1	0	94,1
	15:00 - 30:00	0	44	14	8	0	8	0	2	99,2
	30:00 - 45:00	0	41	21	3	2	4	0	0	94,0
7.00	45:00 - 60:00	0	63	12	2	1	8	0	0	100,3
	somma	0:00 - 60:00	0	180	52	16	4	27	1	97,3
7.00	0:00 - 15:00	0	81	26	3	4	7	1	0	94,1
	15:00 - 30:00	0	94	22	7	4	11	1	1	94,5
	30:00 - 45:00	0	127	12	9	2	5	0	0	91,1
8.00	45:00 - 60:00	2	150	25	5	6	10	3	1	96,4
	somma	0:00 - 60:00	2	452	85	24	16	33	5	94,2
8.00	0:00 - 15:00	2	120	34	11	4	6	0	0	94,2
	15:00 - 30:00	1	150	33	8	2	4	3	2	95,5
	30:00 - 45:00	3	157	34	10	1	5	2	0	96,0
9.00	45:00 - 60:00	3	130	29	6	0	8	4	0	94,7
	somma	0:00 - 60:00	9	557	130	35	7	23	9	95,2
9.00	0:00 - 15:00	1	118	17	10	3	5	0	1	99,2
	15:00 - 30:00	3	108	24	13	0	8	0	0	98,3
	30:00 - 45:00	3	94	35	10	0	9	1	0	93,5
10.00	45:00 - 60:00	2	109	25	12	0	4	1	1	97,8
	somma	0:00 - 60:00	9	429	101	45	3	26	2	97,2
10.00	0:00 - 15:00	2	117	36	11	2	3	0	0	98,2
	15:00 - 30:00	0	128	37	7	1	12	1	0	95,5
	30:00 - 45:00	2	128	31	9	3	7	3	0	93,7
11.00	45:00 - 60:00	1	115	25	6	5	9	0	1	98,4
	somma	0:00 - 60:00	5	488	129	33	11	31	4	96,4
11.00	0:00 - 15:00	3	95	23	10	1	14	1	0	92,0
	15:00 - 30:00	1	108	41	8	3	10	1	0	97,9
	30:00 - 45:00	2	98	29	10	2	7	1	0	94,7
12.00	45:00 - 60:00	1	121	30	13	7	5	0	1	95,6
	somma	0:00 - 60:00	7	422	123	41	13	36	3	95,2
12.00	0:00 - 15:00	3	128	34	15	3	7	1	0	98,3
	15:00 - 30:00	2	155	30	10	2	8	0	0	93,9
	30:00 - 45:00	4	128	24	1	1	6	1	0	101,4
13.00	45:00 - 60:00	4	115	39	14	4	4	0	0	99,9
	somma	0:00 - 60:00	13	526	127	40	10	25	0	98,2
13.00	0:00 - 15:00	4	131	45	9	6	9	1	0	97,9
	15:00 - 30:00	0	130	36	14	4	8	1	0	97,2
	30:00 - 45:00	3	145	39	7	3	8	3	0	97,5
14.00	45:00 - 60:00	2	106	35	5	2	9	3	0	98,2
	somma	0:00 - 60:00	9	512	155	35	15	34	8	97,7

14.00	0:00 - 15:00	3	102	38	3	4	5	2	0	93,1
	15:00 - 30:00	4	126	34	5	2	3	1	0	96,3
	30:00 - 45:00	1	122	33	10	3	8	0	0	99,6
15.00	45:00 - 60:00	5	127	32	14	1	4	1	1	102,0
	somma	0:00 - 60:00	13	477	137	32	10	20	4	1
15.00	0:00 - 15:00	2	116	25	7	3	7	0	0	101,3
	15:00 - 30:00	3	150	23	5	2	4	1	0	99,4
	30:00 - 45:00	2	129	31	12	5	5	0	0	98,3
16.00	45:00 - 60:00	1	132	28	4	2	9	2	0	93,1
	somma	0:00 - 60:00	8	527	107	28	12	25	3	0
16.00	0:00 - 15:00	2	145	16	8	5	10	0	0	97,3
	15:00 - 30:00	4	147	29	12	1	8	2	0	93,6
	30:00 - 45:00	3	161	35	7	2	4	0	0	93,9
17.00	45:00 - 60:00	2	163	14	8	0	4	2	0	98,7
	somma	0:00 - 60:00	11	616	94	35	8	26	4	0
17.00	0:00 - 15:00	2	172	34	9	2	4	0	0	95,0
	15:00 - 30:00	2	196	38	10	4	4	2	0	94,7
	30:00 - 45:00	3	178	27	7	5	9	0	0	94,6
18.00	45:00 - 60:00	2	160	23	6	3	4	1	0	96,1
	somma	0:00 - 60:00	9	706	122	32	14	21	3	0
18.00	0:00 - 15:00	2	203	31	6	2	3	2	0	99,4
	15:00 - 30:00	3	184	23	9	1	6	1	1	95,4
	30:00 - 45:00	0	197	24	4	1	6	0	0	99,2
19.00	45:00 - 60:00	4	150	20	4	3	3	0	1	100,0
	somma	0:00 - 60:00	9	734	98	23	7	18	3	2
19.00	0:00 - 15:00	2	172	16	1	2	5	0	0	94,7
	15:00 - 30:00	3	183	18	3	2	4	2	1	101,6
	30:00 - 45:00	1	152	11	2	4	2	0	0	102,7
20.00	45:00 - 60:00	0	143	13	2	1	3	0	0	102,4
	somma	0:00 - 60:00	6	650	58	8	9	14	2	1
20.00	0:00 - 15:00	0	147	13	3	3	2	1	0	101,8
	15:00 - 30:00	0	111	12	4	1	1	0	1	103,9
	30:00 - 45:00	3	134	8	0	3	1	1	0	100,9
21.00	45:00 - 60:00	1	82	12	1	1	0	0	0	102,2
	somma	0:00 - 60:00	4	474	45	8	8	4	2	1
21.00	0:00 - 15:00	2	89	8	0	0	1	0	0	100,0
	15:00 - 30:00	1	58	8	1	0	0	0	0	103,1
	30:00 - 45:00	1	63	3	1	1	1	1	0	106,4
22.00	45:00 - 60:00	0	43	4	0	0	0	0	0	107,0
	somma	0:00 - 60:00	4	253	23	2	1	2	1	0
22.00	0:00 - 15:00	1	52	2	1	0	1	0	0	98,2
	15:00 - 30:00	1	50	3	1	0	2	1	0	101,0
	30:00 - 45:00	0	58	2	2	0	0	0	0	103,6
23.00	45:00 - 60:00	0	36	7	0	0	0	0	0	108,9
	somma	0:00 - 60:00	2	196	14	4	0	3	1	0
23.00	0:00 - 15:00	0	28	2	0	0	1	0	0	104,2
	15:00 - 30:00	0	33	5	2	0	0	0	0	102,5
	30:00 - 45:00	0	30	1	1	1	1	0	0	97,5
24.00	45:00 - 60:00	0	31	1	0	1	0	0	0	105,2
	somma	0:00 - 60:00	0	122	9	3	2	0	0	0
Totali		124	8.830	1.699	475	157	394	59	15	97,7
11.753										

Note

Lunghezze:

Classe 0	< 2,5 m	Motocicli, anche con sidecar, ciclomotori e motocarrozette
Classe 1	2,5 ÷ 5,2 m	Autovetture anche con rimorchio (roulotte incluse) fino a 9 posti, autocaravan
Classe 2	5,2 ÷ 7 m	Autocarri e motocarri con peso totale fino a 3,5 t
Classe 3	7 ÷ 11 m	Autocarri con peso totale oltre i 3,5 t e trattori stradali isolati
Classe 4	11 ÷ 12,2 m	Autobus
Classe 5	12,2 ÷ 16,8 m	Trattori con semirimorchio (Autoarticolati)
Classe 6	16,8 ÷ 18,3 m	Autocarri con rimorchio (Autotreni)
Classe 7	> 18,3 m	Vari (veicoli per usi speciali, trasporti eccezionali e veicoli agricoli)

Corrente:

ASC	Corrente nel verso delle chilometriche Ascendenti
DISC	Corrente nel verso delle chilometriche Decrescenti



Censimento della Circolazione

Compartimento per la
viabilità della

ANNO 2010/2011

Campania

Informazioni Generali

Strada: SS 268 "del Vesuvio"
Chilometro: 16400
Cod posto: SS268_16400
Periodo: Primaverile

Comune: Ottaviano
Località: _____
Corrente: ASC [Napoli]
Tipo Giorno: I

Intervallo Di Aggregazione: 60'

Intervallo orario	Lunghezza								Velocità Media [Km/h]
	Classe 0	Classe 1	Classe 2	Classe 3	Classe 4	Classe 5	Classe 6	Classe 7	
0.00 - 1.00	2	252	15	5	3	2	0	0	105,3
1.00 - 2.00	0	93	11	1	1	0	0	0	105,9
2.00 - 3.00	1	25	5	0	0	0	0	0	105,5
3.00 - 4.00	0	23	16	6	0	2	1	0	93,5
4.00 - 5.00	0	41	15	8	1	11	1	0	92,9
5.00 - 6.00	1	75	28	11	2	9	0	0	95,3
6.00 - 7.00	0	180	52	16	4	27	1	2	97,3
7.00 - 8.00	2	452	85	24	16	33	5	2	94,2
8.00 - 9.00	9	557	130	35	7	23	9	2	95,2
9.00 - 10.00	9	429	101	45	3	26	2	2	97,2
10.00 - 11.00	5	488	129	33	11	31	4	1	96,4
11.00 - 12.00	7	422	123	41	13	36	3	1	95,2
12.00 - 13.00	13	526	127	40	10	25	2	0	98,2
13.00 - 14.00	9	512	155	35	15	34	8	0	97,7
14.00 - 15.00	13	477	137	32	10	20	4	1	97,9
15.00 - 16.00	8	527	107	28	12	25	3	0	98,0
16.00 - 17.00	11	616	94	35	8	26	4	0	95,8
17.00 - 18.00	9	706	122	32	14	21	3	0	95,1
18.00 - 19.00	9	734	98	23	7	18	3	2	98,5
19.00 - 20.00	6	650	58	8	9	14	2	1	100,2
20.00 - 21.00	4	474	45	8	8	4	2	1	102,1
21.00 - 22.00	4	253	23	2	1	2	1	0	103,5
22.00 - 23.00	2	196	14	4	0	3	1	0	102,6
23.00 - 24.00	0	122	9	3	2	2	0	0	102,3
Totali	124	8.830	1.699	475	157	394	59	15	97,7
					11.753				

Note

Lunghezze:

Classe 0	< 2,5 m	Motocicli, anche con sidecar, ciclomotori e motocarrozette
Classe 1	2,5 ÷ 5,2 m	Autovetture anche con rimorchio (roulotte incluse) fino a 9 posti, autocaravan
Classe 2	5,2 ÷ 7 m	Autocarri e motocarri con peso totale fino a 3,5 t
Classe 3	7 ÷ 11 m	Autocarri con peso totale oltre i 3,5 t e trattori stradali isolati
Classe 4	11 ÷ 12,2 m	Autobus
Classe 5	12,2 ÷ 16,8 m	Trattori con semirimorchio (Autoarticolati)
Classe 6	16,8 ÷ 18,3 m	Autocarri con rimorchio (Autotreni)
Classe 7	> 18,3 m	Vari (veicoli per usi speciali, trasporti eccezionali e veicoli agricoli)

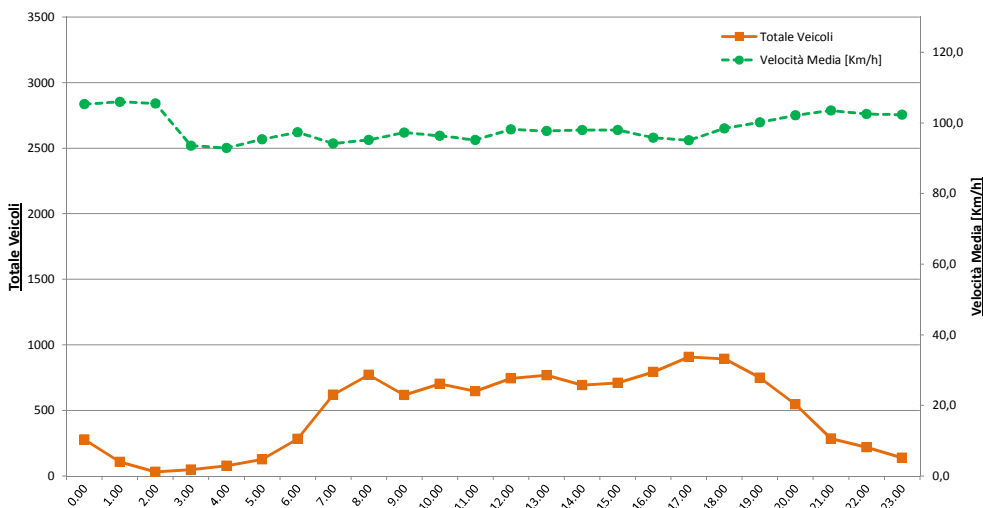
Corrente:

ASC	Corrente nel verso delle chilometriche Ascendenti
DISC	Corrente nel verso delle chilometriche Decrescenti

Statistiche

Totali:

Fascia oraria	Classe 0	Classe 1	Classe 2	Classe 3	Classe 4	Classe 5	Classe 6	Classe 7
07.00 - 19.00 (Diurno)	104	6.446	1.408	403	126	318	50	11
	<i>Totale:</i>						8.866	
19.00 - 07.00 (Notturno)	20	2.384	291	72	31	76	9	4
	<i>Totale:</i>						2.887	
00.00 - 24.00	124	8.830	1.699	475	157	394	59	15
	<i>Totale:</i>						11.753	

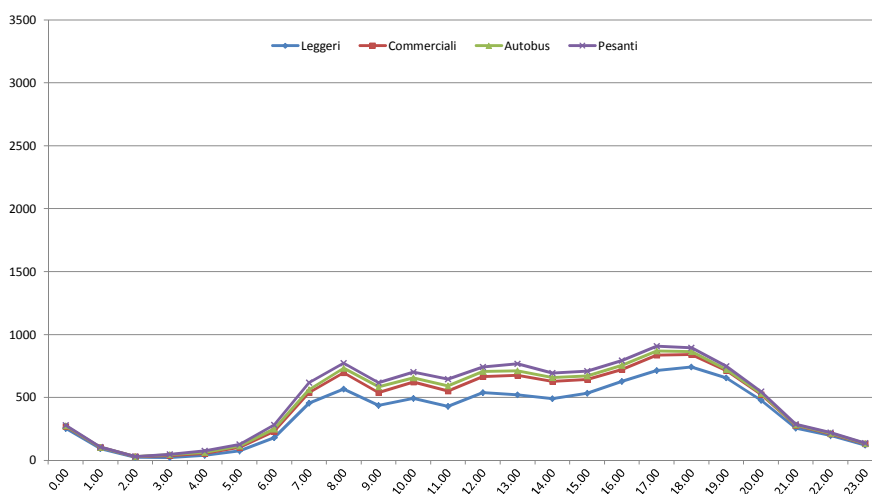


Ore di punta:

Fascia oraria	Classe 0	Classe 1	Classe 2	Classe 3	Classe 4	Classe 5	Classe 6	Classe 7
8.00 - 9.00	9	557	130	35	7	23	9	2
	<i>Totale:</i>						772	
17.00 - 18.00	9	706	122	32	14	21	3	0
	<i>Totale:</i>						907	

Tipologia veicolare:

Fascia oraria	Leggeri		Commerciali		Autobus		Pesanti	
	Totale	%	Totale	%	Totale	%	Totale	%
07.00 - 19.00 (Diurno)	6.550	74%	1.408	16%	126	1%	782	9%
19.00 - 07.00 (Notturno)	2.404	83%	291	10%	31	1%	161	6%
00.00 - 24.00	8.954	76%	1.699	14%	157	1%	943	8%





Censimento della Circolazione

Compartimento per la
viabilità della

ANNO 2010/2011

Campania

Informazioni Generali

Strada: SS 268 "del Vesuvio"
Chilometro: 16400
Cod posto: SS268_16400
Periodo: Primaverile

Comune: Ottaviano
Localita':
Corrente: ASC [Napoli]
Tipo Giorno: n

Intervallo Di Aggregazione: 15'

Intervallo orario	Intervallo 15'	Lunghezza								Velocità Media [Km/h]
		Classe 0	Classe 1	Classe 2	Classe 3	Classe 4	Classe 5	Classe 6	Classe 7	
0.00	0:00 - 15:00	0	39	3	0	0	0	0	0	106,7
	15:00 - 30:00	0	35	1	0	0	0	0	0	108,8
	30:00 - 45:00	0	21	1	0	0	0	0	0	101,9
	45:00 - 60:00	0	22	2	1	0	2	0	0	101,7
somma	0:00 - 60:00	0	117	7	1	0	2	0	0	105,4
1.00	0:00 - 15:00	0	25	1	0	0	0	0	0	114,8
	15:00 - 30:00	0	10	1	0	0	0	0	0	111,9
	30:00 - 45:00	0	14	2	0	0	0	0	0	111,0
	45:00 - 60:00	0	11	3	2	0	0	0	0	96,0
somma	0:00 - 60:00	0	60	7	2	0	0	0	0	109,1
2.00	0:00 - 15:00	0	6	3	0	0	0	0	0	114,3
	15:00 - 30:00	0	4	2	0	0	1	0	0	98,1
	30:00 - 45:00	0	3	0	0	0	0	0	0	121,0
	45:00 - 60:00	0	5	2	0	0	0	1	0	91,0
somma	0:00 - 60:00	0	18	7	0	0	1	1	0	103,9
3.00	0:00 - 15:00	0	5	2	0	0	0	0	0	89,6
	15:00 - 30:00	0	5	0	2	0	0	0	0	101,0
	30:00 - 45:00	0	4	3	1	0	1	0	0	92,1
	45:00 - 60:00	0	8	5	0	0	0	0	0	85,6
somma	0:00 - 60:00	0	22	10	3	0	1	0	0	91,0
4.00	0:00 - 15:00	0	8	5	0	0	1	0	0	103,9
	15:00 - 30:00	0	12	7	1	0	3	0	0	88,8
	30:00 - 45:00	0	3	6	0	0	2	0	0	91,9
	45:00 - 60:00	0	11	5	1	0	3	0	0	97,0
somma	0:00 - 60:00	0	34	23	2	0	9	0	0	94,8
5.00	0:00 - 15:00	1	19	7	3	0	7	0	0	94,0
	15:00 - 30:00	0	28	6	2	0	5	0	0	94,2
	30:00 - 45:00	0	19	7	6	1	1	0	0	99,2
	45:00 - 60:00	0	28	13	4	0	4	0	0	97,7
somma	0:00 - 60:00	1	94	33	15	1	17	0	0	96,3
6.00	0:00 - 15:00	0	23	12	3	1	3	0	0	99,1
	15:00 - 30:00	0	54	14	5	0	4	2	0	96,4
	30:00 - 45:00	0	48	22	1	0	6	2	0	96,4
	45:00 - 60:00	0	67	23	5	1	4	1	0	97,6
somma	0:00 - 60:00	0	192	71	14	2	17	5	0	97,2
7.00	0:00 - 15:00	2	65	20	4	1	4	3	0	95,4
	15:00 - 30:00	3	98	20	5	7	1	1	0	99,8
	30:00 - 45:00	1	117	21	5	1	12	1	1	96,1
	45:00 - 60:00	2	127	22	9	2	3	4	0	99,8
somma	0:00 - 60:00	8	407	83	23	11	20	9	1	98,0
8.00	0:00 - 15:00	6	140	22	14	4	7	1	0	96,9
	15:00 - 30:00	1	132	33	6	2	5	2	0	96,6
	30:00 - 45:00	4	143	31	3	2	7	0	0	96,7
	45:00 - 60:00	3	137	26	15	2	6	0	1	97,5
somma	0:00 - 60:00	14	552	112	38	10	25	3	1	96,9
9.00	0:00 - 15:00	5	135	36	17	0	8	0	0	96,8
	15:00 - 30:00	3	123	30	13	5	7	1	0	99,2
	30:00 - 45:00	1	115	34	14	4	5	0	0	94,2
	45:00 - 60:00	4	108	23	12	4	10	4	1	97,5
somma	0:00 - 60:00	13	481	123	56	13	30	5	1	96,9
10.00	0:00 - 15:00	2	132	31	13	2	3	3	0	96,3
	15:00 - 30:00	3	124	34	9	4	7	3	0	100,7
	30:00 - 45:00	0	115	19	7	6	6	3	1	95,6
	45:00 - 60:00	2	116	24	7	0	10	2	0	96,5
somma	0:00 - 60:00	7	487	108	36	12	26	11	1	97,4
11.00	0:00 - 15:00	0	127	29	12	3	7	3	1	95,3
	15:00 - 30:00	4	118	30	7	2	6	1	1	96,5
	30:00 - 45:00	1	125	28	7	1	5	4	1	98,9
	45:00 - 60:00	3	124	41	13	4	10	1	0	95,6
somma	0:00 - 60:00	8	494	128	39	10	28	9	3	96,5
12.00	0:00 - 15:00	3	99	23	4	4	10	1	0	94,9
	15:00 - 30:00	4	122	34	5	1	4	1	0	98,0
	30:00 - 45:00	5	133	27	11	2	2	1	0	99,0
	45:00 - 60:00	2	134	17	10	2	2	2	0	100,1
somma	0:00 - 60:00	14	488	101	30	9	18	5	0	98,1
13.00	0:00 - 15:00	3	109	32	11	3	4	1	0	99,3
	15:00 - 30:00	4	121	22	6	2	8	3	0	95,1
	30:00 - 45:00	5	140	24	12	0	6	2	0	95,7
	45:00 - 60:00	2	102	41	10	1	2	0	0	101,8
somma	0:00 - 60:00	14	472	119	39	6	20	6	0	97,8

14.00	0:00 - 15:00	3	113	42	10	2	5	0	0	100,0
	15:00 - 30:00	1	127	28	5	3	6	2	1	96,4
	30:00 - 45:00	6	115	27	10	3	6	2	0	95,3
15.00	45:00 - 60:00	1	158	26	10	3	4	2	0	100,3
	somma	0:00 - 60:00	11	513	123	35	11	21	6	1
15.00	0:00 - 15:00	2	137	31	17	4	5	2	0	97,5
	15:00 - 30:00	1	119	41	5	4	5	1	0	100,9
	30:00 - 45:00	2	146	24	8	2	3	3	1	99,4
16.00	45:00 - 60:00	8	160	39	9	5	4	2	0	99,0
	somma	0:00 - 60:00	13	562	135	39	15	17	8	1
16.00	0:00 - 15:00	5	121	31	9	2	6	1	0	95,7
	15:00 - 30:00	6	139	30	7	3	4	0	2	99,5
	30:00 - 45:00	1	152	30	11	4	10	3	0	93,2
17.00	45:00 - 60:00	5	169	37	5	0	5	0	0	97,8
	somma	0:00 - 60:00	17	581	128	32	9	25	4	2
17.00	0:00 - 15:00	5	166	38	8	6	3	2	0	97,0
	15:00 - 30:00	9	187	28	6	4	11	2	1	99,1
	30:00 - 45:00	5	169	23	5	6	4	0	0	96,5
18.00	45:00 - 60:00	8	201	40	4	5	7	0	0	97,5
	somma	0:00 - 60:00	27	723	129	23	21	25	4	1
18.00	0:00 - 15:00	8	187	19	6	4	3	1	0	100,7
	15:00 - 30:00	2	162	27	4	3	7	2	0	98,5
	30:00 - 45:00	6	179	23	7	3	3	1	0	97,7
19.00	45:00 - 60:00	6	169	27	2	2	2	0	0	97,6
	somma	0:00 - 60:00	22	697	96	19	12	15	4	0
19.00	0:00 - 15:00	3	168	26	3	4	2	2	0	99,8
	15:00 - 30:00	4	176	20	3	3	5	2	0	98,5
	30:00 - 45:00	2	161	12	4	2	1	4	0	97,8
20.00	45:00 - 60:00	4	157	21	1	1	2	2	0	101,7
	somma	0:00 - 60:00	13	662	79	11	10	10	10	0
20.00	0:00 - 15:00	2	156	18	2	4	1	1	0	98,6
	15:00 - 30:00	2	157	10	1	4	4	0	0	102,9
	30:00 - 45:00	2	114	4	4	1	3	0	0	96,3
21.00	45:00 - 60:00	2	125	14	2	2	1	0	0	100,7
	somma	0:00 - 60:00	8	552	46	9	11	9	1	0
21.00	0:00 - 15:00	3	108	8	3	1	1	0	0	101,2
	15:00 - 30:00	5	77	11	0	2	0	0	0	102,3
	30:00 - 45:00	2	94	3	2	0	1	1	0	100,4
22.00	45:00 - 60:00	3	61	7	0	0	1	0	0	105,2
	somma	0:00 - 60:00	13	340	29	5	3	1	0	102,0
22.00	0:00 - 15:00	1	57	5	2	1	0	0	0	106,8
	15:00 - 30:00	0	55	7	1	0	0	0	0	100,4
	30:00 - 45:00	1	49	6	0	1	0	0	0	97,5
23.00	45:00 - 60:00	0	54	6	0	0	1	0	0	99,7
	somma	0:00 - 60:00	2	215	24	3	2	1	0	101,3
23.00	0:00 - 15:00	1	41	4	1	0	0	0	0	111,2
	15:00 - 30:00	0	51	3	0	2	0	0	0	104,6
	30:00 - 45:00	2	46	5	0	2	0	0	0	104,3
24.00	45:00 - 60:00	0	34	4	1	0	0	0	0	101,5
	somma	0:00 - 60:00	3	172	16	2	4	0	0	105,5
Totali		208	8.935	1.737	476	172	340	92	12	98,3
11.972										

Note

Lunghezze:

Classe 0	< 2,5 m	Motocicli, anche con sidecar, ciclomotori e motocarrozette
Classe 1	2,5 ÷ 5,2 m	Autovetture anche con rimorchio (roulotte incluse) fino a 9 posti, autocaravan
Classe 2	5,2 ÷ 7 m	Autocarri e motocarri con peso totale fino a 3,5 t
Classe 3	7 ÷ 11 m	Autocarri con peso totale oltre i 3,5 t e trattori stradali isolati
Classe 4	11 ÷ 12,2 m	Autobus
Classe 5	12,2 ÷ 16,8 m	Trattori con semirimorchio (Autoarticolati)
Classe 6	16,8 ÷ 18,3 m	Autocarri con rimorchio (Autotreni)
Classe 7	> 18,3 m	Vari (veicoli per usi speciali, trasporti eccezionali e veicoli agricoli)

Corrente:

ASC	Corrente nel verso delle chilometriche Ascendenti
DISC	Corrente nel verso delle chilometriche Decendenti



Censimento della Circolazione

Compartimento per la
viabilit  della

ANNO 2010/2011

Campania

Informazioni Generali

Strada: SS 268 "del Vesuvio"
Chilometro: 16400
Cod posto: SS268_16400
Periodo: Primaverile

Comune: Ottaviano
Localit : _____
Corrente: ASC [Napoli]
Tipo Giorno: n

Intervallo Di Aggregazione: 60'

Intervallo orario	Lunghezza								Velocit� Media [Km/h]
	Classe 0	Classe 1	Classe 2	Classe 3	Classe 4	Classe 5	Classe 6	Classe 7	
0.00 - 1.00	0	117	7	1	0	2	0	0	105,4
1.00 - 2.00	0	60	7	2	0	0	0	0	109,1
2.00 - 3.00	0	18	7	0	0	1	1	0	103,9
3.00 - 4.00	0	22	10	3	0	1	0	0	91,0
4.00 - 5.00	0	34	23	2	0	9	0	0	94,8
5.00 - 6.00	1	94	33	15	1	17	0	0	96,3
6.00 - 7.00	0	192	71	14	2	17	5	0	97,2
7.00 - 8.00	8	407	83	23	11	20	9	1	98,0
8.00 - 9.00	14	552	112	38	10	25	3	1	96,9
9.00 - 10.00	13	481	123	56	13	30	5	1	96,9
10.00 - 11.00	7	487	108	36	12	26	11	1	97,4
11.00 - 12.00	8	494	128	39	10	28	9	3	96,5
12.00 - 13.00	14	488	101	30	9	18	5	0	98,1
13.00 - 14.00	14	472	119	39	6	20	6	0	97,8
14.00 - 15.00	11	513	123	35	11	21	6	1	98,1
15.00 - 16.00	13	562	135	39	15	17	8	1	99,1
16.00 - 17.00	17	581	128	32	9	25	4	2	96,5
17.00 - 18.00	27	723	129	23	21	25	4	1	97,6
18.00 - 19.00	22	697	96	19	12	15	4	0	98,7
19.00 - 20.00	13	662	79	11	10	10	10	0	99,4
20.00 - 21.00	8	552	46	9	11	9	1	0	99,8
21.00 - 22.00	13	340	29	5	3	3	1	0	102,0
22.00 - 23.00	2	215	24	3	2	1	0	0	101,3
23.00 - 24.00	3	172	16	2	4	0	0	0	105,5
Totali	208	8.935	1.737	476	172	340	92	12	98,3
					11.972				

Note

Lunghezze:

Classe 0	< 2,5 m	Motocicli, anche con sidecar, ciclomotori e motocarozzette
Classe 1	2,5 ÷ 5,2 m	Autovetture anche con rimorchio (roulotte incluse) fino a 9 posti, autocaravan
Classe 2	5,2 ÷ 7 m	Autocarri e motocarri con peso totale fino a 3,5 t
Classe 3	7 ÷ 11 m	Autocarri con peso totale oltre i 3,5 t e trattori stradali isolati
Classe 4	11 ÷ 12,2 m	Autobus
Classe 5	12,2 ÷ 16,8 m	Trattori con semirimorchio (Autoarticolati)
Classe 6	16,8 ÷ 18,3 m	Autocarri con rimorchio (Autotreni)
Classe 7	> 18,3 m	Vari (veicoli per usi speciali, trasporti eccezionali e veicoli agricoli)

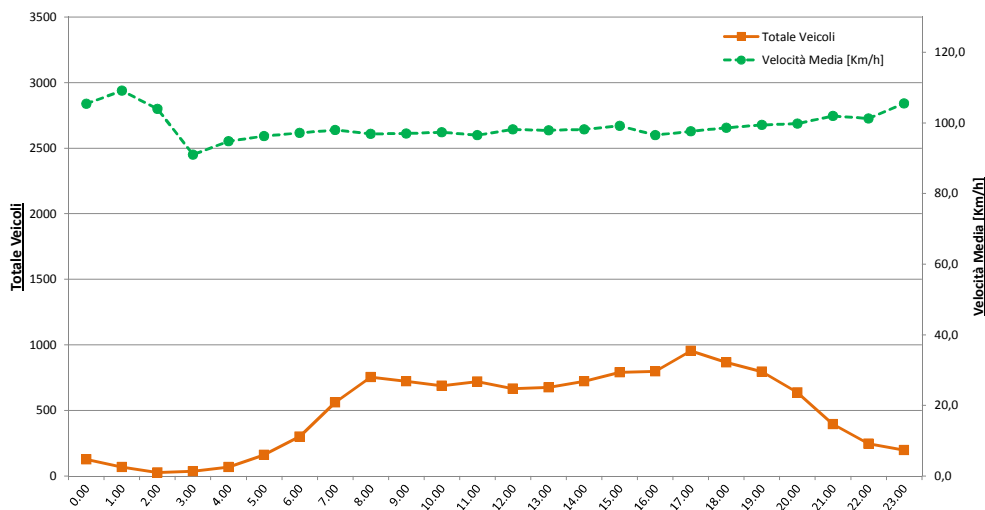
Corrente:

ASC	Corrente nel verso delle chilometriche Ascendenti
DISC	Corrente nel verso delle chilometriche Decrescenti

Statistiche

Totali:

Fascia oraria	Classe 0	Classe 1	Classe 2	Classe 3	Classe 4	Classe 5	Classe 6	Classe 7	
07.00 - 19.00 (Diurno)	168	6.457	1.385	409	139	270	74	12	
	<i>Totale:</i>							8.914	
19.00 - 07.00 (Notturno)	40	2.478	352	67	33	70	18	0	
	<i>Totale:</i>							3.058	
00.00 - 24.00	208	8.935	1.737	476	172	340	92	12	
	<i>Totale:</i>							11.972	

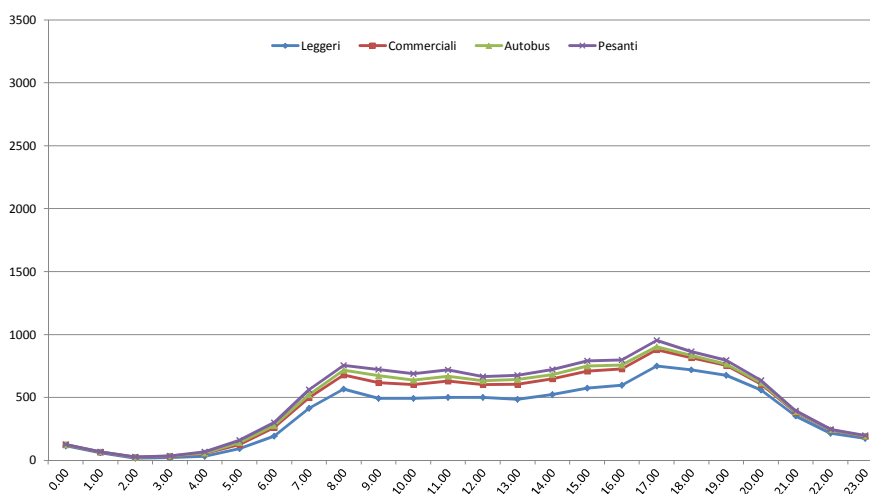


Ore di punta:

Fascia oraria	Classe 0	Classe 1	Classe 2	Classe 3	Classe 4	Classe 5	Classe 6	Classe 7	
8.00 - 9.00	14	552	112	38	10	25	3	1	
	<i>Totale:</i>							755	
17.00 - 18.00	27	723	129	23	21	25	4	1	
	<i>Totale:</i>							953	

Tipologia veicolare:

Fascia oraria	Leggeri		Commerciali		Autobus		Pesanti	
	Totale	%	Totale	%	Totale	%	Totale	%
07.00 - 19.00 (Diurno)	6.625	74%	1.385	16%	139	2%	765	9%
19.00 - 07.00 (Notturno)	2.518	82%	352	12%	33	1%	155	5%
00.00 - 24.00	9.143	76%	1.737	15%	172	1%	920	8%





Censimento della Circolazione ANNO 2010/2011

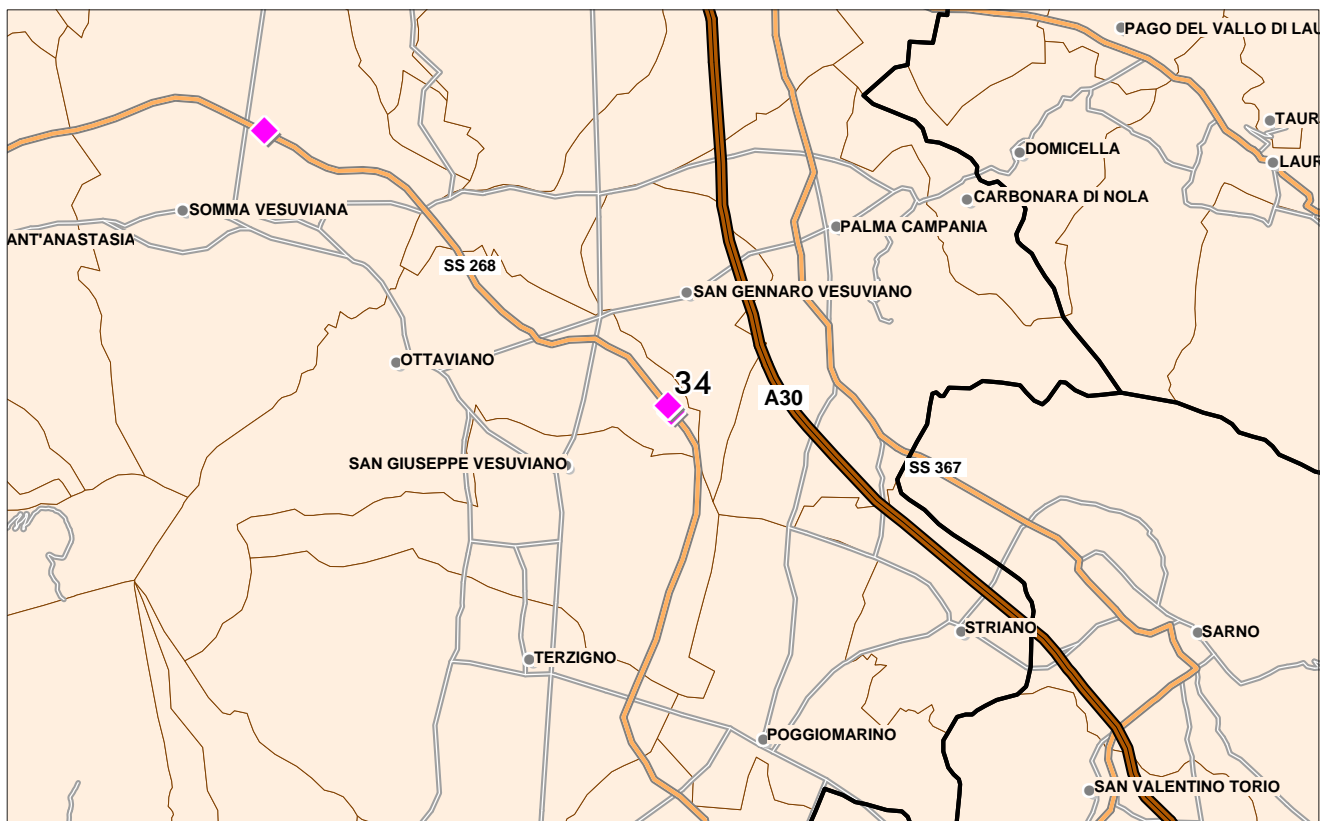
Compartimento per la
viabilità della

Campania

Sezione
34

Infrastruttura		Tratta	
Strada:	SS 268 "del Vesuvio"	da comune:	Napoli
Chilometro:	16.400 m	a comune:	Angri
Cod posto:	SS268_16400	N. corsie:	2 per senso di marcia
Comune:	Ottaviano (NA)	Larghezza corsia:	3,70 m
Latitudine:	40,844686	Larghezza banchina:	1,20 m
Longitudine:	14,524072	Larghezza carreggiata:	8,90 m

Strumentazione	
Tipologia di rilievo:	Rilievo automatico con apparecchi a tubi pneumatici
Modello e marca apparato:	Minuteman EVR di CA Traffic
Tipologia di classificazione:	8 classi di lunghezza





Censimento della Circolazione

Compartimento per la
viabilità della

ANNO 2010/2011

Campania

Informazioni Generali

Strada: SS 268 "del Vesuvio"
Chilometro: 16400
Cod posto: SS268_16400
Periodo: Primaverile

Comune: Ottaviano
Localita': _____
Corrente: DISC [Napoli]
Tipo Giorno: e

Intervallo Di Aggregazione: 15'

Intervallo orario	Intervallo 15'	Lunghezza								Velocità Media [Km/h]
		Classe 0	Classe 1	Classe 2	Classe 3	Classe 4	Classe 5	Classe 6	Classe 7	
0.00	0:00 - 15:00	0	38	4	1	0	2	0	0	96,1
	15:00 - 30:00	0	33	4	2	1	0	0	0	102,0
	30:00 - 45:00	0	18	5	1	0	1	0	0	99,4
	45:00 - 60:00	0	28	5	2	2	0	0	0	99,4
somma	0:00 - 60:00	0	117	18	6	3	3	0	0	99,1
1.00	0:00 - 15:00	0	30	1	0	0	0	0	0	100,4
	15:00 - 30:00	0	17	3	1	0	0	0	0	95,3
	30:00 - 45:00	0	26	5	0	0	1	0	0	99,1
	45:00 - 60:00	1	22	5	1	0	1	0	0	95,7
somma	0:00 - 60:00	1	95	14	2	0	2	0	0	97,9
2.00	0:00 - 15:00	0	9	2	0	0	0	0	0	106,5
	15:00 - 30:00	0	16	2	1	0	0	0	0	101,0
	30:00 - 45:00	0	10	8	1	0	0	0	0	98,9
	45:00 - 60:00	0	7	3	0	0	0	0	0	91,0
somma	0:00 - 60:00	0	42	15	2	0	0	0	0	99,7
3.00	0:00 - 15:00	0	8	3	0	0	0	0	0	111,9
	15:00 - 30:00	0	6	1	0	0	1	0	0	91,0
	30:00 - 45:00	0	8	1	1	1	1	0	0	86,0
	45:00 - 60:00	0	3	2	0	0	0	0	0	97,0
somma	0:00 - 60:00	0	25	7	1	1	2	0	0	96,6
4.00	0:00 - 15:00	0	5	0	0	0	0	0	0	101,0
	15:00 - 30:00	1	10	1	2	0	0	0	0	96,7
	30:00 - 45:00	0	8	2	0	0	1	0	0	99,2
	45:00 - 60:00	0	11	2	5	0	0	0	0	94,3
somma	0:00 - 60:00	1	34	5	7	0	1	0	0	96,8
5.00	0:00 - 15:00	0	18	5	0	0	0	0	0	97,5
	15:00 - 30:00	0	35	4	1	0	0	0	0	95,0
	30:00 - 45:00	0	29	13	3	1	0	0	0	98,4
	45:00 - 60:00	0	27	14	2	0	1	2	1	96,3
somma	0:00 - 60:00	0	109	36	6	1	1	2	1	96,8
6.00	0:00 - 15:00	0	31	16	7	0	2	0	0	91,1
	15:00 - 30:00	0	34	20	4	2	1	1	0	96,5
	30:00 - 45:00	2	50	25	3	0	4	1	0	93,5
	45:00 - 60:00	4	55	12	6	0	6	0	1	93,4
somma	0:00 - 60:00	6	170	73	20	2	13	2	1	93,7
7.00	0:00 - 15:00	1	67	11	8	0	8	0	0	94,7
	15:00 - 30:00	1	94	11	5	1	3	0	0	94,7
	30:00 - 45:00	4	101	17	6	0	4	1	0	96,5
	45:00 - 60:00	2	118	20	7	0	5	2	1	100,6
somma	0:00 - 60:00	8	380	59	26	1	20	3	1	97,0
8.00	0:00 - 15:00	2	107	18	5	3	3	1	1	99,7
	15:00 - 30:00	2	107	23	1	0	7	3	0	95,5
	30:00 - 45:00	4	116	21	7	1	7	2	0	95,8
	45:00 - 60:00	2	112	30	8	4	3	3	0	100,1
somma	0:00 - 60:00	10	442	92	21	8	20	9	1	97,8
9.00	0:00 - 15:00	1	101	39	6	1	5	0	0	96,3
	15:00 - 30:00	2	121	22	6	1	5	1	1	94,2
	30:00 - 45:00	2	98	24	8	1	7	1	0	93,8
	45:00 - 60:00	0	122	25	7	2	2	0	0	99,0
somma	0:00 - 60:00	5	442	110	27	5	19	2	1	95,9
10.00	0:00 - 15:00	2	121	21	2	1	1	1	0	94,4
	15:00 - 30:00	0	106	28	4	1	1	0	0	98,4
	30:00 - 45:00	3	114	28	3	2	3	2	0	98,0
	45:00 - 60:00	6	113	14	9	0	3	0	0	100,0
somma	0:00 - 60:00	11	454	91	18	4	8	3	0	97,7
11.00	0:00 - 15:00	3	116	24	7	0	5	1	0	97,2
	15:00 - 30:00	1	108	30	5	2	6	0	0	96,5
	30:00 - 45:00	4	89	29	8	1	3	0	1	96,3
	45:00 - 60:00	2	95	30	4	0	3	1	0	100,7
somma	0:00 - 60:00	10	408	113	24	3	17	2	1	97,6
12.00	0:00 - 15:00	3	138	25	5	3	6	0	0	97,3
	15:00 - 30:00	1	111	21	4	1	10	0	0	100,3
	30:00 - 45:00	3	106	23	2	0	1	1	0	98,4
	45:00 - 60:00	2	111	17	4	1	8	0	0	101,4
somma	0:00 - 60:00	9	466	86	15	5	25	1	0	99,2
13.00	0:00 - 15:00	2	120	22	4	1	4	0	0	103,7
	15:00 - 30:00	3	143	19	8	4	4	0	0	103,1
	30:00 - 45:00	2	119	29	4	1	1	1	0	102,0
	45:00 - 60:00	0	83	27	1	0	6	0	0	101,7
somma	0:00 - 60:00	7	465	97	17	6	15	1	0	102,7

14.00	0:00 - 15:00	1	91	21	1	0	5	1	0	102,8
	15:00 - 30:00	4	106	20	5	0	9	0	0	96,1
	30:00 - 45:00	5	72	26	4	0	5	0	0	102,6
15.00	45:00 - 60:00	5	77	15	2	4	1	0	0	102,0
	somma	0:00 - 60:00	15	346	82	12	4	20	1	0
15.00	0:00 - 15:00	3	96	15	5	1	2	0	0	102,1
	15:00 - 30:00	0	79	14	2	1	6	0	0	101,0
	30:00 - 45:00	1	76	10	4	1	2	0	0	104,4
16.00	45:00 - 60:00	7	109	14	2	1	0	0	0	104,6
	somma	0:00 - 60:00	11	360	53	13	4	10	0	0
16.00	0:00 - 15:00	7	95	14	1	1	1	0	0	98,5
	15:00 - 30:00	6	102	11	1	0	1	1	0	99,0
	30:00 - 45:00	3	103	12	0	0	1	2	0	102,2
17.00	45:00 - 60:00	2	100	12	1	2	1	2	0	104,5
	somma	0:00 - 60:00	18	400	49	3	3	4	5	0
17.00	0:00 - 15:00	7	100	18	0	2	1	1	0	104,3
	15:00 - 30:00	4	127	20	1	0	2	0	0	105,5
	30:00 - 45:00	0	110	17	2	0	1	1	0	101,5
18.00	45:00 - 60:00	2	135	11	2	0	1	0	0	103,5
	somma	0:00 - 60:00	13	472	66	5	2	5	2	0
18.00	0:00 - 15:00	6	115	8	1	0	1	0	0	97,5
	15:00 - 30:00	5	129	16	3	1	2	0	0	100,9
	30:00 - 45:00	2	101	13	0	0	2	1	0	104,2
19.00	45:00 - 60:00	3	132	16	3	2	2	0	0	101,5
	somma	0:00 - 60:00	16	477	53	7	3	7	1	0
19.00	0:00 - 15:00	4	110	15	2	1	3	0	1	99,8
	15:00 - 30:00	2	122	15	0	0	4	0	0	97,6
	30:00 - 45:00	2	123	9	0	0	1	0	0	99,8
20.00	45:00 - 60:00	3	132	7	0	3	2	0	0	97,7
	somma	0:00 - 60:00	11	487	46	2	4	10	0	1
20.00	0:00 - 15:00	4	114	9	2	0	1	0	0	96,8
	15:00 - 30:00	0	114	12	2	0	1	0	0	101,8
	30:00 - 45:00	0	118	14	1	0	0	0	0	98,7
21.00	45:00 - 60:00	1	157	9	3	1	1	1	0	96,4
	somma	0:00 - 60:00	5	503	44	8	1	3	1	0
21.00	0:00 - 15:00	3	128	5	0	3	2	2	0	94,8
	15:00 - 30:00	0	156	10	2	0	1	1	0	95,5
	30:00 - 45:00	0	121	11	1	0	1	0	0	96,2
22.00	45:00 - 60:00	0	130	5	2	0	0	0	0	99,1
	somma	0:00 - 60:00	3	535	31	5	3	4	3	0
22.00	0:00 - 15:00	0	108	8	1	0	0	0	0	97,1
	15:00 - 30:00	0	91	7	1	0	0	0	0	94,5
	30:00 - 45:00	0	109	3	1	1	0	0	0	95,2
23.00	45:00 - 60:00	0	70	4	3	0	2	0	0	99,0
	somma	0:00 - 60:00	0	378	22	6	1	2	0	0
23.00	0:00 - 15:00	0	103	3	0	0	2	0	0	96,4
	15:00 - 30:00	1	99	5	0	0	1	0	0	95,3
	30:00 - 45:00	1	91	3	0	0	0	0	0	96,4
24.00	45:00 - 60:00	0	87	2	0	0	1	1	0	95,9
	somma	0:00 - 60:00	2	380	13	0	0	4	1	0
Totali		162	7.987	1.275	253	64	215	39	7	98,8
10.002										

Note

Lunghezze:

Classe 0	< 2,5 m	Motocicli, anche con sidecar, ciclomotori e motocarrozette
Classe 1	2,5 ÷ 5,2 m	Autovetture anche con rimorchio (roulotte incluse) fino a 9 posti, autocaravan
Classe 2	5,2 ÷ 7 m	Autocarri e motocarri con peso totale fino a 3,5 t
Classe 3	7 ÷ 11 m	Autocarri con peso totale oltre i 3,5 t e trattori stradali isolati
Classe 4	11 ÷ 12,2 m	Autobus
Classe 5	12,2 ÷ 16,8 m	Trattori con semirimorchio (Autoarticolati)
Classe 6	16,8 ÷ 18,3 m	Autocarri con rimorchio (Autotreni)
Classe 7	> 18,3 m	Vari (veicoli per usi speciali, trasporti eccezionali e veicoli agricoli)

Corrente:

ASC	Corrente nel verso delle chilometriche Ascendenti
DISC	Corrente nel verso delle chilometriche Decrescenti



Censimento della Circolazione

Compartimento per la
viabilità della

ANNO 2010/2011

Campania

Informazioni Generali

Strada: SS 268 "del Vesuvio"
Chilometro: 16400
Cod posto: SS268_16400
Periodo: Primaverile

Comune: Ottaviano
Località: _____
Corrente: DISC [Napoli]
Tipo Giorno: e

Intervallo Di Aggregazione: 60'

Intervallo orario	Lunghezza								Velocità Media [Km/h]
	Classe 0	Classe 1	Classe 2	Classe 3	Classe 4	Classe 5	Classe 6	Classe 7	
0.00 - 1.00	0	117	18	6	3	3	0	0	99,1
1.00 - 2.00	1	95	14	2	0	2	0	0	97,9
2.00 - 3.00	0	42	15	2	0	0	0	0	99,7
3.00 - 4.00	0	25	7	1	1	2	0	0	96,6
4.00 - 5.00	1	34	5	7	0	1	0	0	96,8
5.00 - 6.00	0	109	36	6	1	1	2	1	96,8
6.00 - 7.00	6	170	73	20	2	13	2	1	93,7
7.00 - 8.00	8	380	59	26	1	20	3	1	97,0
8.00 - 9.00	10	442	92	21	8	20	9	1	97,8
9.00 - 10.00	5	442	110	27	5	19	2	1	95,9
10.00 - 11.00	11	454	91	18	4	8	3	0	97,7
11.00 - 12.00	10	408	113	24	3	17	2	1	97,6
12.00 - 13.00	9	466	86	15	5	25	1	0	99,2
13.00 - 14.00	7	465	97	17	6	15	1	0	102,7
14.00 - 15.00	15	346	82	12	4	20	1	0	100,6
15.00 - 16.00	11	360	53	13	4	10	0	0	103,1
16.00 - 17.00	18	400	49	3	3	4	5	0	101,0
17.00 - 18.00	13	472	66	5	2	5	2	0	103,8
18.00 - 19.00	16	477	53	7	3	7	1	0	101,0
19.00 - 20.00	11	487	46	2	4	10	0	1	98,7
20.00 - 21.00	5	503	44	8	1	3	1	0	98,3
21.00 - 22.00	3	535	31	5	3	4	3	0	96,3
22.00 - 23.00	0	378	22	6	1	2	0	0	96,3
23.00 - 24.00	2	380	13	0	0	4	1	0	96,0
Totali	162	7.987	1.275	253	64	215	39	7	98,8
	10.002								

Note

Lunghezze:

Classe 0	< 2,5 m	Motocicli, anche con sidecar, ciclomotori e motocarrozette
Classe 1	2,5 ÷ 5,2 m	Autovetture anche con rimorchio (roulotte incluse) fino a 9 posti, autocaravan
Classe 2	5,2 ÷ 7 m	Autocarri e motocarri con peso totale fino a 3,5 t
Classe 3	7 ÷ 11 m	Autocarri con peso totale oltre i 3,5 t e trattori stradali isolati
Classe 4	11 ÷ 12,2 m	Autobus
Classe 5	12,2 ÷ 16,8 m	Trattori con semirimorchio (Autoarticolati)
Classe 6	16,8 ÷ 18,3 m	Autocarri con rimorchio (Autotreni)
Classe 7	> 18,3 m	Vari (veicoli per usi speciali, trasporti eccezionali e veicoli agricoli)

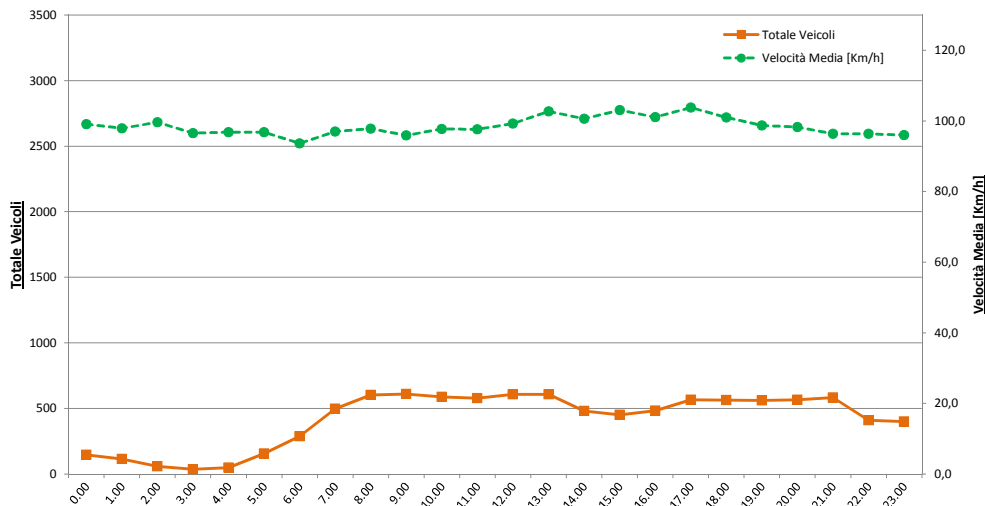
Corrente:

ASC	Corrente nel verso delle chilometriche Ascendenti
DISC	Corrente nel verso delle chilometriche Decrescenti

Statistiche

Totali:

Fascia oraria	Classe 0	Classe 1	Classe 2	Classe 3	Classe 4	Classe 5	Classe 6	Classe 7
07.00 - 19.00 (Diurno)	133	5.112	951	188	48	170	30	4
	<i>Totale:</i>						6.636	
19.00 - 07.00 (Notturno)	29	2.875	324	65	16	45	9	3
	<i>Totale:</i>						3.366	
00.00 - 24.00	162	7.987	1.275	253	64	215	39	7
	<i>Totale:</i>						10.002	

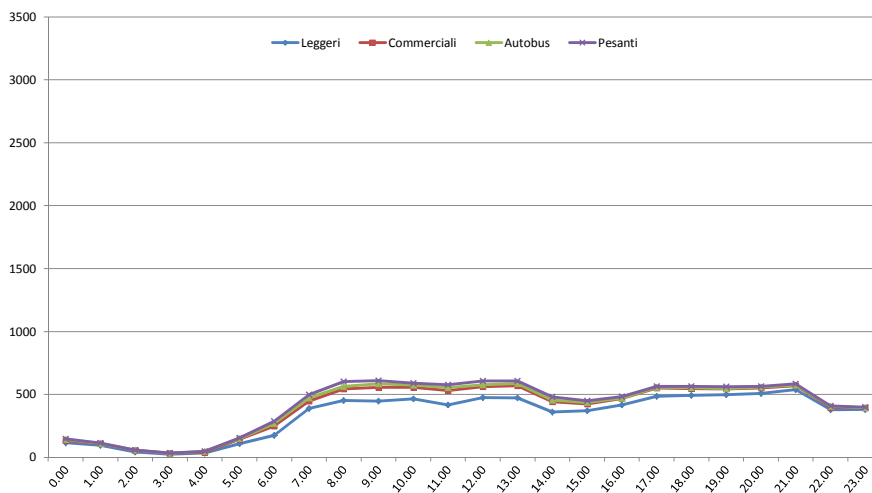


Ore di punta:

Fascia oraria	Classe 0	Classe 1	Classe 2	Classe 3	Classe 4	Classe 5	Classe 6	Classe 7
9.00 - 10.00	5	442	110	27	5	19	2	1
	<i>Totale:</i>						611	
13.00 - 14.00	7	465	97	17	6	15	1	0
	<i>Totale:</i>						608	

Tipologia veicolare:

Fascia oraria	Leggeri		Commerciali		Autobus		Pesanti	
	Totale	%	Totale	%	Totale	%	Totale	%
07.00 - 19.00 (Diurno)	5.245	79%	951	14%	48	1%	392	6%
19.00 - 07.00 (Notturno)	2.904	86%	324	10%	16	0%	122	4%
00.00 - 24.00	8.149	81%	1.275	13%	64	1%	514	5%





Censimento della Circolazione

Compartimento per la
viabilità della

ANNO 2010/2011

Campania

Informazioni Generali

Strada: SS 268 "del Vesuvio"
Chilometro: 16400
Cod posto: SS268_16400
Periodo: Primaverile

Comune: Ottaviano
Localita':
Corrente: DISC [Napoli]
Tipo Giorno: f

Intervallo Di Aggregazione: 15'

Intervallo orario	Intervallo 15'	Lunghezza								Velocità Media [Km/h]
		Classe 0	Classe 1	Classe 2	Classe 3	Classe 4	Classe 5	Classe 6	Classe 7	
0.00	0:00 - 15:00	1	63	6	0	1	0	0	0	98,7
	15:00 - 30:00	0	94	7	1	0	0	0	0	97,5
	30:00 - 45:00	1	85	3	0	1	0	0	0	97,2
1.00	45:00 - 60:00	0	88	3	0	0	1	0	0	98,4
	somma	0:00 - 60:00	2	330	19	1	2	1	0	97,9
1.00	0:00 - 15:00	0	58	1	0	1	1	0	0	99,4
	15:00 - 30:00	1	68	1	0	0	0	0	0	100,1
	30:00 - 45:00	1	71	3	2	0	0	0	0	97,9
2.00	45:00 - 60:00	0	36	3	0	0	2	0	0	98,1
	somma	0:00 - 60:00	2	233	8	2	1	3	0	98,9
2.00	0:00 - 15:00	0	37	4	0	0	0	0	0	98,1
	15:00 - 30:00	2	33	3	0	0	0	0	0	103,1
	30:00 - 45:00	0	18	2	1	0	0	0	0	102,9
3.00	45:00 - 60:00	0	14	0	0	0	0	0	0	98,1
	somma	0:00 - 60:00	2	102	9	1	0	0	0	100,7
3.00	0:00 - 15:00	0	15	1	0	0	0	0	0	112,3
	15:00 - 30:00	0	13	0	1	0	1	0	0	99,7
	30:00 - 45:00	0	11	2	0	0	1	0	0	98,1
4.00	45:00 - 60:00	0	6	1	0	0	0	0	0	95,3
	somma	0:00 - 60:00	0	45	4	1	0	0	0	102,6
4.00	0:00 - 15:00	0	14	1	1	0	0	0	0	97,3
	15:00 - 30:00	0	11	3	0	1	0	0	0	113,0
	30:00 - 45:00	0	6	3	0	0	0	0	0	89,9
5.00	45:00 - 60:00	0	14	2	0	0	1	0	0	84,5
	somma	0:00 - 60:00	0	45	9	1	1	0	0	96,4
5.00	0:00 - 15:00	1	17	4	0	0	0	0	0	99,2
	15:00 - 30:00	0	15	4	1	0	0	1	0	91,5
	30:00 - 45:00	0	27	6	1	0	0	0	0	96,9
6.00	45:00 - 60:00	0	20	12	1	0	1	0	0	92,8
	somma	0:00 - 60:00	1	79	26	3	0	1	0	95,1
6.00	0:00 - 15:00	0	24	11	1	1	1	0	0	96,3
	15:00 - 30:00	0	38	10	2	1	2	0	0	97,2
	30:00 - 45:00	0	43	10	2	0	1	0	0	96,7
7.00	45:00 - 60:00	0	34	11	9	0	2	0	0	94,9
	somma	0:00 - 60:00	0	139	42	14	2	6	0	96,3
7.00	0:00 - 15:00	1	51	3	0	0	1	0	0	93,5
	15:00 - 30:00	0	56	7	2	0	0	1	0	98,0
	30:00 - 45:00	0	59	5	1	0	0	0	0	103,2
8.00	45:00 - 60:00	0	66	11	1	1	1	0	0	101,8
	somma	0:00 - 60:00	1	232	26	4	1	2	1	99,5
8.00	0:00 - 15:00	2	62	10	2	0	1	1	0	98,7
	15:00 - 30:00	0	63	10	1	0	3	0	0	98,1
	30:00 - 45:00	2	78	7	2	1	2	1	0	95,2
9.00	45:00 - 60:00	1	66	10	1	0	2	0	0	100,5
	somma	0:00 - 60:00	5	269	37	6	1	8	2	98,0
9.00	0:00 - 15:00	2	73	10	0	0	1	0	0	96,1
	15:00 - 30:00	0	86	17	1	1	0	0	0	100,8
	30:00 - 45:00	0	85	7	1	1	0	0	0	98,2
10.00	45:00 - 60:00	1	82	11	2	0	1	0	0	101,6
	somma	0:00 - 60:00	3	326	45	4	2	2	0	99,3
10.00	0:00 - 15:00	1	88	9	2	2	0	1	0	98,9
	15:00 - 30:00	0	98	8	0	0	0	1	0	103,1
	30:00 - 45:00	0	95	12	1	2	0	0	0	100,5
11.00	45:00 - 60:00	2	90	10	1	1	2	0	0	98,2
	somma	0:00 - 60:00	3	371	39	4	5	2	0	100,2
11.00	0:00 - 15:00	3	94	12	2	0	1	0	0	102,1
	15:00 - 30:00	3	93	10	2	0	1	0	0	96,8
	30:00 - 45:00	1	119	3	0	1	0	0	0	99,9
12.00	45:00 - 60:00	6	114	12	2	1	0	1	0	101,3
	somma	0:00 - 60:00	13	420	37	6	2	2	1	100,1
12.00	0:00 - 15:00	3	115	13	2	1	3	0	0	102,9
	15:00 - 30:00	3	116	8	1	0	3	1	0	101,6
	30:00 - 45:00	0	129	11	1	1	1	0	1	102,5
13.00	45:00 - 60:00	1	136	12	4	2	0	0	0	100,1
	somma	0:00 - 60:00	7	496	44	8	4	7	1	101,7
13.00	0:00 - 15:00	2	139	11	1	1	2	0	0	102,7
	15:00 - 30:00	1	91	21	0	0	4	0	0	103,4
	30:00 - 45:00	1	80	14	2	0	0	0	0	106,4
14.00	45:00 - 60:00	1	61	14	1	0	0	0	0	104,6
	somma	0:00 - 60:00	5	371	60	4	1	6	0	104,0

14.00	0:00 - 15:00	1	45	13	0	0	0	0	0	104,4
	15:00 - 30:00	1	41	6	1	0	0	0	0	105,1
	30:00 - 45:00	0	46	8	1	0	0	0	0	109,4
15.00	45:00 - 60:00	2	54	6	1	0	1	0	0	99,4
	somma	0:00 - 60:00	4	186	33	3	0	1	0	104,4
15.00	0:00 - 15:00	1	43	4	1	0	0	1	0	94,4
	15:00 - 30:00	2	65	10	0	0	1	0	0	102,0
	30:00 - 45:00	2	61	2	1	0	0	0	0	98,6
16.00	45:00 - 60:00	1	79	11	1	0	0	0	0	102,3
	somma	0:00 - 60:00	6	248	27	3	0	1	1	100,0
16.00	0:00 - 15:00	4	76	8	0	0	1	0	0	100,6
	15:00 - 30:00	2	89	6	0	0	0	0	0	100,8
	30:00 - 45:00	0	107	7	0	0	0	0	0	102,1
17.00	45:00 - 60:00	2	109	9	0	2	1	0	0	99,4
	somma	0:00 - 60:00	8	381	30	0	2	2	0	100,7
17.00	0:00 - 15:00	6	121	4	1	1	0	0	0	97,8
	15:00 - 30:00	2	142	9	0	1	2	2	0	101,6
	30:00 - 45:00	2	121	14	0	0	0	0	0	103,2
18.00	45:00 - 60:00	4	110	11	1	1	2	0	0	98,1
	somma	0:00 - 60:00	14	494	38	2	3	4	2	100,3
18.00	0:00 - 15:00	5	125	9	1	0	0	0	0	99,4
	15:00 - 30:00	5	170	14	1	1	0	0	0	100,4
	30:00 - 45:00	5	160	16	3	1	1	1	0	99,4
19.00	45:00 - 60:00	4	147	17	4	2	2	0	0	99,9
	somma	0:00 - 60:00	19	602	56	9	4	3	1	99,8
19.00	0:00 - 15:00	8	163	16	1	2	2	0	0	94,5
	15:00 - 30:00	1	157	10	1	1	3	1	0	96,1
	30:00 - 45:00	2	188	6	1	1	5	1	0	89,9
20.00	45:00 - 60:00	1	165	10	1	1	0	1	0	86,8
	somma	0:00 - 60:00	12	673	42	4	5	10	3	91,8
20.00	0:00 - 15:00	0	146	5	0	0	3	0	0	88,1
	15:00 - 30:00	2	145	11	1	0	1	1	0	86,5
	30:00 - 45:00	0	127	16	1	0	1	0	0	92,2
21.00	45:00 - 60:00	0	108	9	1	0	1	0	0	95,3
	somma	0:00 - 60:00	2	526	41	3	0	6	1	90,2
21.00	0:00 - 15:00	0	108	13	0	0	0	0	0	94,2
	15:00 - 30:00	0	94	6	1	0	2	0	0	97,7
	30:00 - 45:00	1	77	7	1	0	0	0	0	98,2
22.00	45:00 - 60:00	0	76	8	1	0	0	0	0	99,6
	somma	0:00 - 60:00	1	355	34	3	0	2	0	97,1
22.00	0:00 - 15:00	0	57	2	1	0	0	0	0	95,3
	15:00 - 30:00	0	65	2	1	1	0	0	0	92,9
	30:00 - 45:00	0	53	2	0	0	1	0	0	92,8
23.00	45:00 - 60:00	1	70	2	0	0	0	0	0	99,9
	somma	0:00 - 60:00	1	245	8	2	1	1	0	95,4
23.00	0:00 - 15:00	0	91	6	1	0	2	1	0	96,0
	15:00 - 30:00	1	77	5	1	0	1	0	0	95,4
	30:00 - 45:00	0	58	4	0	0	1	1	0	96,6
24.00	45:00 - 60:00	0	57	2	2	0	2	0	0	101,0
	somma	0:00 - 60:00	1	283	17	4	0	6	2	97,0
Totali		112	7.451	731	92	37	79	18	1	98,3
8.521										

Note

Lunghezze:

Classe 0	< 2,5 m	Motocicli, anche con sidecar, ciclomotori e motocarrozette
Classe 1	2,5 ÷ 5,2 m	Autovetture anche con rimorchio (roulotte incluse) fino a 9 posti, autocaravan
Classe 2	5,2 ÷ 7 m	Autocarri e motocarri con peso totale fino a 3,5 t
Classe 3	7 ÷ 11 m	Autocarri con peso totale oltre i 3,5 t e trattori stradali isolati
Classe 4	11 ÷ 12,2 m	Autobus
Classe 5	12,2 ÷ 16,8 m	Trattori con semirimorchio (Autoarticolati)
Classe 6	16,8 ÷ 18,3 m	Autocarri con rimorchio (Autotreni)
Classe 7	> 18,3 m	Vari (veicoli per usi speciali, trasporti eccezionali e veicoli agricoli)

Corrente:

ASC	Corrente nel verso delle chilometriche Ascendenti
DISC	Corrente nel verso delle chilometriche Decrescenti



Censimento della Circolazione

Compartimento per la
viabilità della

ANNO 2010/2011

Campania

Informazioni Generali

Strada: SS 268 "del Vesuvio"
Chilometro: 16400
Cod posto: SS268_16400
Periodo: Primaverile

Comune: Ottaviano
Località: _____
Corrente: DISC [Napoli]
Tipo Giorno: f

Intervallo Di Aggregazione: 60'

Intervallo orario	Lunghezza								Velocità Media [Km/h]
	Classe 0	Classe 1	Classe 2	Classe 3	Classe 4	Classe 5	Classe 6	Classe 7	
0.00 - 1.00	2	330	19	1	2	1	0	0	97,9
1.00 - 2.00	2	233	8	2	1	3	0	0	98,9
2.00 - 3.00	2	102	9	1	0	0	0	0	100,7
3.00 - 4.00	0	45	4	1	0	2	0	0	102,6
4.00 - 5.00	0	45	9	1	1	1	0	0	96,4
5.00 - 6.00	1	79	26	3	0	1	1	0	95,1
6.00 - 7.00	0	139	42	14	2	6	0	0	96,3
7.00 - 8.00	1	232	26	4	1	2	1	0	99,5
8.00 - 9.00	5	269	37	6	1	8	2	0	98,0
9.00 - 10.00	3	326	45	4	2	2	0	0	99,3
10.00 - 11.00	3	371	39	4	5	2	2	0	100,2
11.00 - 12.00	13	420	37	6	2	2	1	0	100,1
12.00 - 13.00	7	496	44	8	4	7	1	1	101,7
13.00 - 14.00	5	371	60	4	1	6	0	0	104,0
14.00 - 15.00	4	186	33	3	0	1	0	0	104,4
15.00 - 16.00	6	248	27	3	0	1	1	0	100,0
16.00 - 17.00	8	381	30	0	2	2	0	0	100,7
17.00 - 18.00	14	494	38	2	3	4	2	0	100,3
18.00 - 19.00	19	602	56	9	4	3	1	0	99,8
19.00 - 20.00	12	673	42	4	5	10	3	0	91,8
20.00 - 21.00	2	526	41	3	0	6	1	0	90,2
21.00 - 22.00	1	355	34	3	0	2	0	0	97,1
22.00 - 23.00	1	245	8	2	1	1	0	0	95,4
23.00 - 24.00	1	283	17	4	0	6	2	0	97,0
Totali	112	7.451	731	92	37	79	18	1	98,3

Note

Lunghezze:

Classe 0	< 2,5 m	Motocicli, anche con sidecar, ciclomotori e motocarrozette
Classe 1	2,5 ÷ 5,2 m	Autovetture anche con rimorchio (roulotte incluse) fino a 9 posti, autocaravan
Classe 2	5,2 ÷ 7 m	Autocarri e motocarri con peso totale fino a 3,5 t
Classe 3	7 ÷ 11 m	Autocarri con peso totale oltre i 3,5 t e trattori stradali isolati
Classe 4	11 ÷ 12,2 m	Autobus
Classe 5	12,2 ÷ 16,8 m	Trattori con semirimorchio (Autoarticolati)
Classe 6	16,8 ÷ 18,3 m	Autocarri con rimorchio (Autotreni)
Classe 7	> 18,3 m	Vari (veicoli per usi speciali, trasporti eccezionali e veicoli agricoli)

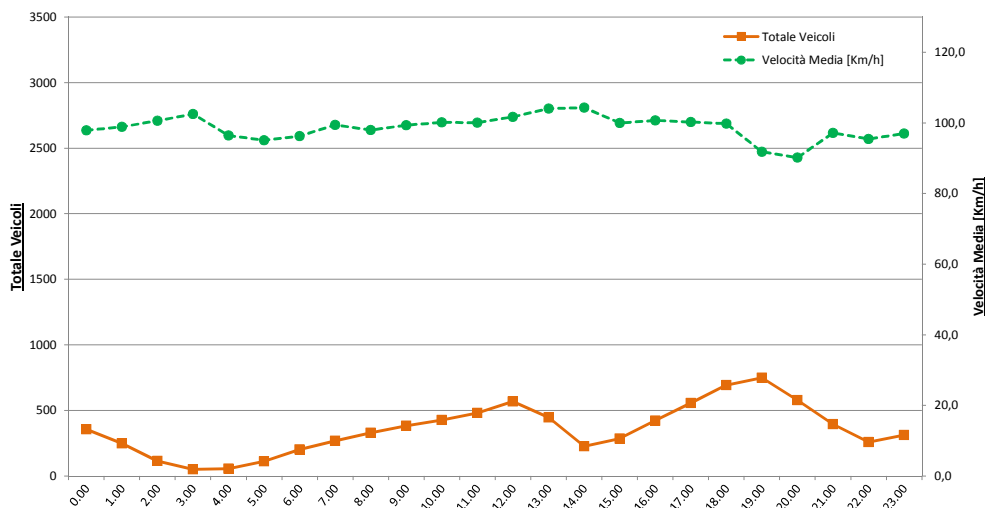
Corrente:

ASC	Corrente nel verso delle chilometriche Ascendenti
DISC	Corrente nel verso delle chilometriche Decrescenti

Statistiche

Totali:

Fascia oraria	Classe 0	Classe 1	Classe 2	Classe 3	Classe 4	Classe 5	Classe 6	Classe 7
07.00 - 19.00 (Diurno)	88	4.396	472	53	25	40	11	1
	<i>Totale:</i>						5.086	
19.00 - 07.00 (Notturno)	24	3.055	259	39	12	39	7	0
	<i>Totale:</i>						3.435	
00.00 - 24.00	112	7.451	731	92	37	79	18	1
	<i>Totale:</i>						8.521	

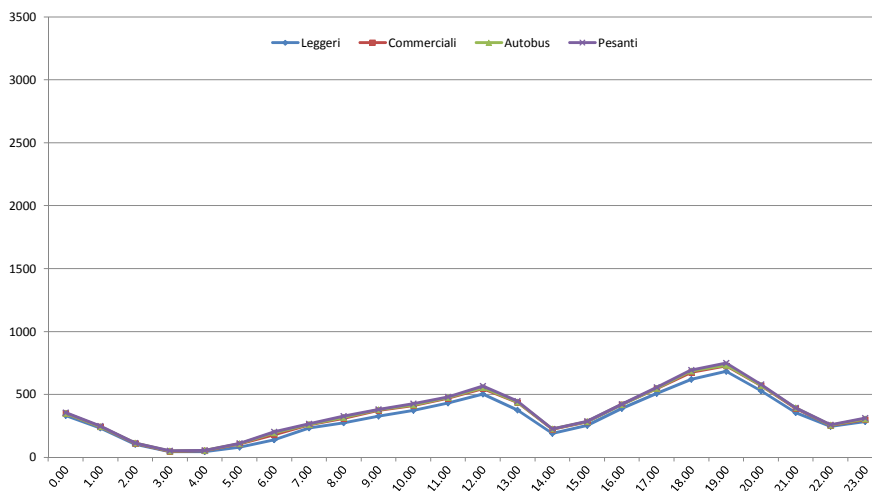


Ore di punta:

Fascia oraria	Classe 0	Classe 1	Classe 2	Classe 3	Classe 4	Classe 5	Classe 6	Classe 7
12.00 - 13.00	7	496	44	8	4	7	1	1
	<i>Totale:</i>						568	
19.00 - 20.00	12	673	42	4	5	10	3	0
	<i>Totale:</i>						749	

Tipologia veicolare:

Fascia oraria	Leggeri		Commerciali		Autobus		Pesanti	
	Totale	%	Totale	%	Totale	%	Totale	%
07.00 - 19.00 (Diurno)	4.484	88%	472	9%	25	0%	105	2%
19.00 - 07.00 (Notturno)	3.079	90%	259	8%	12	0%	85	2%
00.00 - 24.00	7.563	89%	731	9%	37	0%	190	2%





Censimento della Circolazione

Compartimento per la
viabilità della

ANNO 2010/2011

Campania

Informazioni Generali

Strada: SS 268 "del Vesuvio"
Chilometro: 16400
Cod posto: SS268_16400
Periodo: Primaverile

Comune: Ottaviano
Localita':
Corrente: DISC [Napoli]
Tipo Giorno: g

Intervallo Di Aggregazione: 15'

Intervallo orario	Intervallo 15'	Lunghezza								Velocità Media [Km/h]
		Classe 0	Classe 1	Classe 2	Classe 3	Classe 4	Classe 5	Classe 6	Classe 7	
0.00	0:00 - 15:00	0	27	2	0	0	0	0	0	101,0
	15:00 - 30:00	0	26	1	1	0	0	0	0	95,4
	30:00 - 45:00	0	16	1	1	0	1	0	0	104,2
	45:00 - 60:00	1	21	0	0	0	0	0	0	106,5
somma	0:00 - 60:00	1	90	4	2	0	1	0	0	101,3
1.00	0:00 - 15:00	0	6	0	0	0	0	0	0	94,3
	15:00 - 30:00	0	7	1	0	0	0	0	0	108,5
	30:00 - 45:00	0	10	0	0	0	0	0	0	99,0
	45:00 - 60:00	0	12	2	0	0	2	0	0	96,0
somma	0:00 - 60:00	0	35	3	0	0	2	0	0	99,0
2.00	0:00 - 15:00	0	4	3	0	0	1	0	0	103,5
	15:00 - 30:00	0	9	2	0	0	0	0	0	97,4
	30:00 - 45:00	0	4	2	1	0	0	0	0	115,3
	45:00 - 60:00	0	1	3	0	1	0	0	0	77,0
somma	0:00 - 60:00	0	18	10	1	1	1	0	0	99,7
3.00	0:00 - 15:00	0	7	2	1	0	0	0	0	93,0
	15:00 - 30:00	0	6	3	0	0	3	0	0	81,0
	30:00 - 45:00	0	6	1	2	0	0	0	0	87,7
	45:00 - 60:00	0	2	2	0	0	1	0	0	97,0
somma	0:00 - 60:00	0	21	8	3	0	4	0	0	88,2
4.00	0:00 - 15:00	0	7	3	2	0	0	0	0	91,0
	15:00 - 30:00	0	9	2	0	0	2	0	0	97,9
	30:00 - 45:00	0	8	5	1	0	0	0	0	99,6
	45:00 - 60:00	0	13	2	1	0	1	0	0	96,3
somma	0:00 - 60:00	0	37	12	4	0	3	0	0	96,4
5.00	0:00 - 15:00	1	15	4	3	0	1	0	0	85,2
	15:00 - 30:00	0	37	4	1	2	0	0	0	105,1
	30:00 - 45:00	1	40	6	3	0	2	0	0	104,5
	45:00 - 60:00	0	18	8	3	0	0	0	0	97,6
somma	0:00 - 60:00	2	110	22	10	2	3	0	0	100,2
6.00	0:00 - 15:00	0	41	21	8	1	1	0	0	98,8
	15:00 - 30:00	0	67	35	7	1	2	1	0	92,9
	30:00 - 45:00	1	109	28	6	2	3	0	0	96,3
	45:00 - 60:00	6	160	29	7	1	7	1	0	98,5
somma	0:00 - 60:00	7	377	113	28	5	13	2	0	96,8
7.00	0:00 - 15:00	7	156	23	5	2	3	0	0	96,7
	15:00 - 30:00	5	174	32	8	2	2	0	0	96,3
	30:00 - 45:00	7	205	26	5	4	3	2	0	97,4
	45:00 - 60:00	3	184	27	8	1	13	1	0	98,0
somma	0:00 - 60:00	22	719	108	26	9	21	3	0	97,1
8.00	0:00 - 15:00	3	196	29	9	4	4	1	0	99,8
	15:00 - 30:00	6	210	31	8	5	6	3	1	97,6
	30:00 - 45:00	10	198	34	5	3	13	0	0	98,0
	45:00 - 60:00	6	169	25	7	6	4	1	0	99,8
somma	0:00 - 60:00	25	773	119	29	18	27	5	1	98,7
9.00	0:00 - 15:00	3	144	32	9	2	4	0	0	97,8
	15:00 - 30:00	7	148	29	11	4	21	2	0	94,0
	30:00 - 45:00	2	155	31	10	3	17	3	0	97,0
	45:00 - 60:00	4	134	29	16	2	8	2	0	91,8
somma	0:00 - 60:00	16	581	121	46	11	50	7	0	95,2
10.00	0:00 - 15:00	1	109	21	14	1	5	1	1	94,1
	15:00 - 30:00	3	127	28	11	3	3	0	0	98,3
	30:00 - 45:00	1	123	37	10	1	5	0	0	92,2
	45:00 - 60:00	4	109	26	12	3	12	0	1	94,9
somma	0:00 - 60:00	9	468	112	47	8	25	1	2	94,9
11.00	0:00 - 15:00	3	111	39	13	4	4	2	1	94,2
	15:00 - 30:00	3	94	39	7	1	6	1	1	93,0
	30:00 - 45:00	4	112	33	12	1	7	2	0	93,6
	45:00 - 60:00	4	111	26	5	1	7	2	0	92,3
somma	0:00 - 60:00	14	428	137	37	7	24	7	2	93,3
12.00	0:00 - 15:00	2	120	38	13	0	10	0	0	93,5
	15:00 - 30:00	4	137	30	15	1	10	1	0	94,9
	30:00 - 45:00	2	116	23	3	1	6	1	1	97,2
	45:00 - 60:00	2	128	32	18	1	7	0	0	94,9
somma	0:00 - 60:00	10	501	123	49	3	33	2	1	95,0
13.00	0:00 - 15:00	8	152	28	8	2	7	1	0	99,1
	15:00 - 30:00	2	138	37	10	0	7	1	2	97,3
	30:00 - 45:00	6	121	30	12	2	11	1	0	97,0
	45:00 - 60:00	2	105	24	6	1	10	0	1	96,5
somma	0:00 - 60:00	18	516	119	36	5	35	3	3	97,6

14.00	0:00 - 15:00	1	116	29	6	0	7	1	1	98,6
	15:00 - 30:00	4	103	36	17	0	3	2	1	95,6
	30:00 - 45:00	3	130	35	6	3	8	1	0	94,5
15.00	45:00 - 60:00	3	107	33	13	0	4	3	0	96,2
	<i>somma</i>	<i>0:00 - 60:00</i>	<i>11</i>	<i>456</i>	<i>133</i>	<i>42</i>	<i>3</i>	<i>22</i>	<i>7</i>	<i>2</i>
15.00	0:00 - 15:00	1	126	27	8	2	6	1	1	98,4
	15:00 - 30:00	0	112	21	8	3	5	3	0	96,1
	30:00 - 45:00	5	111	27	9	4	11	1	0	97,5
16.00	45:00 - 60:00	0	117	26	11	3	7	0	1	98,3
	<i>somma</i>	<i>0:00 - 60:00</i>	<i>6</i>	<i>466</i>	<i>101</i>	<i>36</i>	<i>12</i>	<i>29</i>	<i>5</i>	<i>2</i>
16.00	0:00 - 15:00	2	153	37	6	2	8	2	1	99,9
	15:00 - 30:00	1	153	29	8	3	8	2	0	95,2
	30:00 - 45:00	5	151	29	9	1	9	1	1	98,4
17.00	45:00 - 60:00	4	165	29	8	1	8	5	0	93,6
	<i>somma</i>	<i>0:00 - 60:00</i>	<i>12</i>	<i>622</i>	<i>124</i>	<i>31</i>	<i>7</i>	<i>33</i>	<i>10</i>	<i>2</i>
17.00	0:00 - 15:00	1	151	35	9	1	7	1	0	95,5
	15:00 - 30:00	2	163	28	6	0	7	1	0	96,6
	30:00 - 45:00	2	188	30	9	3	7	1	0	98,8
18.00	45:00 - 60:00	2	171	26	7	3	5	1	0	97,2
	<i>somma</i>	<i>0:00 - 60:00</i>	<i>7</i>	<i>673</i>	<i>119</i>	<i>31</i>	<i>7</i>	<i>26</i>	<i>4</i>	<i>0</i>
18.00	0:00 - 15:00	3	156	31	6	1	14	0	0	98,0
	15:00 - 30:00	4	164	22	10	1	7	2	1	96,2
	30:00 - 45:00	1	168	22	2	3	3	0	0	102,5
19.00	45:00 - 60:00	2	165	27	9	2	6	3	0	96,6
	<i>somma</i>	<i>0:00 - 60:00</i>	<i>10</i>	<i>653</i>	<i>102</i>	<i>27</i>	<i>7</i>	<i>30</i>	<i>5</i>	<i>1</i>
19.00	0:00 - 15:00	2	165	20	5	2	0	0	0	96,7
	15:00 - 30:00	6	159	22	6	1	8	1	0	100,5
	30:00 - 45:00	2	125	15	1	1	8	1	0	103,2
20.00	45:00 - 60:00	1	142	17	1	3	2	0	0	96,4
	<i>somma</i>	<i>0:00 - 60:00</i>	<i>11</i>	<i>591</i>	<i>74</i>	<i>13</i>	<i>7</i>	<i>18</i>	<i>2</i>	<i>0</i>
20.00	0:00 - 15:00	3	129	21	1	1	3	2	0	100,9
	15:00 - 30:00	3	125	17	1	2	2	0	0	101,0
	30:00 - 45:00	3	89	16	1	0	2	1	0	100,1
21.00	45:00 - 60:00	1	114	8	1	0	3	0	0	99,4
	<i>somma</i>	<i>0:00 - 60:00</i>	<i>10</i>	<i>457</i>	<i>62</i>	<i>4</i>	<i>3</i>	<i>10</i>	<i>3</i>	<i>0</i>
21.00	0:00 - 15:00	0	114	14	0	1	3	1	0	102,5
	15:00 - 30:00	3	105	8	1	0	0	0	0	95,9
	30:00 - 45:00	0	71	8	0	1	0	0	0	100,3
22.00	45:00 - 60:00	2	58	5	0	0	0	0	0	99,2
	<i>somma</i>	<i>0:00 - 60:00</i>	<i>5</i>	<i>348</i>	<i>35</i>	<i>1</i>	<i>2</i>	<i>3</i>	<i>1</i>	<i>0</i>
22.00	0:00 - 15:00	0	48	4	3	0	2	0	0	98,5
	15:00 - 30:00	1	46	6	0	0	0	2	0	94,8
	30:00 - 45:00	0	36	5	0	0	0	0	0	96,6
23.00	45:00 - 60:00	0	38	4	0	0	1	0	0	99,1
	<i>somma</i>	<i>0:00 - 60:00</i>	<i>1</i>	<i>168</i>	<i>19</i>	<i>3</i>	<i>0</i>	<i>3</i>	<i>2</i>	<i>0</i>
23.00	0:00 - 15:00	0	32	2	0	0	0	0	0	96,9
	15:00 - 30:00	1	36	1	0	0	0	0	0	99,9
	30:00 - 45:00	0	36	2	0	0	0	0	0	104,7
24.00	45:00 - 60:00	0	23	2	0	0	2	0	0	100,3
	<i>somma</i>	<i>0:00 - 60:00</i>	<i>1</i>	<i>127</i>	<i>7</i>	<i>0</i>	<i>0</i>	<i>2</i>	<i>0</i>	<i>0</i>
Totali		198	9.235	1.787	506	117	418	69	16	97,1
12.346										

Note

Lunghezze:

Classe 0	< 2,5 m	Motocicli, anche con sidecar, ciclomotori e motocarrozette
Classe 1	2,5 ÷ 5,2 m	Autovetture anche con rimorchio (roulotte incluse) fino a 9 posti, autocaravan
Classe 2	5,2 ÷ 7 m	Autocarri e motocarri con peso totale fino a 3,5 t
Classe 3	7 ÷ 11 m	Autocarri con peso totale oltre i 3,5 t e trattori stradali isolati
Classe 4	11 ÷ 12,2 m	Autobus
Classe 5	12,2 ÷ 16,8 m	Trattori con semirimorchio (Autoarticolati)
Classe 6	16,8 ÷ 18,3 m	Autocarri con rimorchio (Autotreni)
Classe 7	> 18,3 m	Vari (veicoli per usi speciali, trasporti eccezionali e veicoli agricoli)

Corrente:

ASC	Corrente nel verso delle chilometriche Ascendenti
DISC	Corrente nel verso delle chilometriche Decrescenti



Censimento della Circolazione

Compartimento per la
viabilit  della

ANNO 2010/2011

Campania

Informazioni Generali

Strada: SS 268 "del Vesuvio"
Chilometro: 16400
Cod posto: SS268_16400
Periodo: Primaverile

Comune: Ottaviano
Localit : _____
Corrente: DISC [Napoli]
Tipo Giorno: g

Intervallo Di Aggregazione: 60'

Intervallo orario	Lunghezza								Velocit� Media [Km/h]
	Classe 0	Classe 1	Classe 2	Classe 3	Classe 4	Classe 5	Classe 6	Classe 7	
0.00 - 1.00	1	90	4	2	0	1	0	0	101,3
1.00 - 2.00	0	35	3	0	0	2	0	0	99,0
2.00 - 3.00	0	18	10	1	1	1	0	0	99,7
3.00 - 4.00	0	21	8	3	0	4	0	0	88,2
4.00 - 5.00	0	37	12	4	0	3	0	0	96,4
5.00 - 6.00	2	110	22	10	2	3	0	0	100,2
6.00 - 7.00	7	377	113	28	5	13	2	0	96,8
7.00 - 8.00	22	719	108	26	9	21	3	0	97,1
8.00 - 9.00	25	773	119	29	18	27	5	1	98,7
9.00 - 10.00	16	581	121	46	11	50	7	0	95,2
10.00 - 11.00	9	468	112	47	8	25	1	2	94,9
11.00 - 12.00	14	428	137	37	7	24	7	2	93,3
12.00 - 13.00	10	501	123	49	3	33	2	1	95,0
13.00 - 14.00	18	516	119	36	5	35	3	3	97,6
14.00 - 15.00	11	456	133	42	3	22	7	2	96,2
15.00 - 16.00	6	466	101	36	12	29	5	2	97,6
16.00 - 17.00	12	622	124	31	7	33	10	2	96,7
17.00 - 18.00	7	673	119	31	7	26	4	0	97,1
18.00 - 19.00	10	653	102	27	7	30	5	1	98,3
19.00 - 20.00	11	591	74	13	7	18	2	0	99,1
20.00 - 21.00	10	457	62	4	3	10	3	0	100,4
21.00 - 22.00	5	348	35	1	2	3	1	0	99,6
22.00 - 23.00	1	168	19	3	0	3	2	0	97,2
23.00 - 24.00	1	127	7	0	0	2	0	0	100,6
Totali	198	9.235	1.787	506	117	418	69	16	97,1
					12.346				

Note

Lunghezze:

Classe 0	< 2,5 m	Motocicli, anche con sidecar, ciclomotori e motocarrozette
Classe 1	2,5 ÷ 5,2 m	Autovetture anche con rimorchio (roulotte incluse) fino a 9 posti, autocaravan
Classe 2	5,2 ÷ 7 m	Autocarri e motocarri con peso totale fino a 3,5 t
Classe 3	7 ÷ 11 m	Autocarri con peso totale oltre i 3,5 t e trattori stradali isolati
Classe 4	11 ÷ 12,2 m	Autobus
Classe 5	12,2 ÷ 16,8 m	Trattori con semirimorchio (Autoarticolati)
Classe 6	16,8 ÷ 18,3 m	Autocarri con rimorchio (Autotreni)
Classe 7	> 18,3 m	Vari (veicoli per usi speciali, trasporti eccezionali e veicoli agricoli)

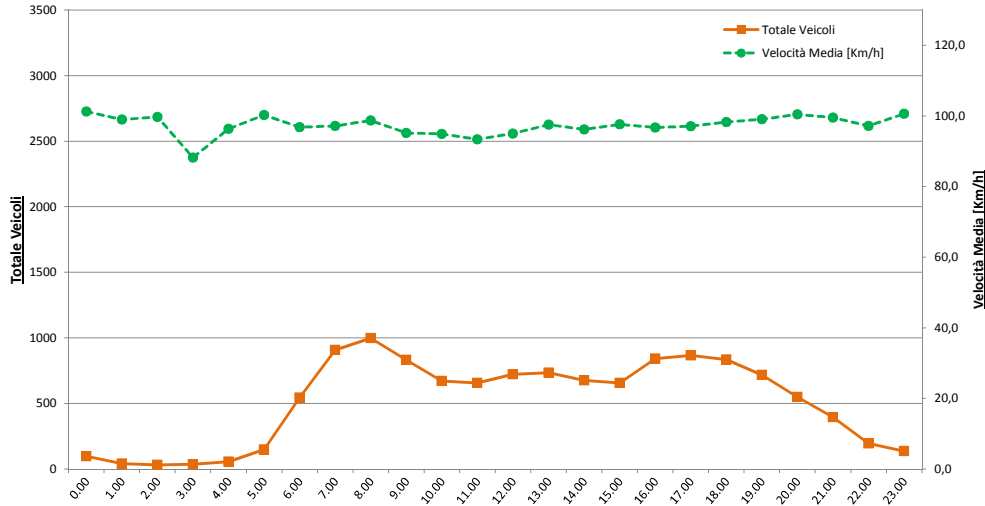
Corrente:

ASC	Corrente nel verso delle chilometriche Ascendenti
DISC	Corrente nel verso delle chilometriche Decrescenti

Statistiche

Totali:

Fascia oraria	Classe 0	Classe 1	Classe 2	Classe 3	Classe 4	Classe 5	Classe 6	Classe 7
07.00 - 19.00 (Diurno)	160	6.856	1.418	437	97	355	59	16
	<i>Totale:</i>						9.398	
19.00 - 07.00 (Notturno)	38	2.379	369	69	20	63	10	0
	<i>Totale:</i>						2.948	
00.00 - 24.00	198	9.235	1.787	506	117	418	69	16
	<i>Totale:</i>						12.346	

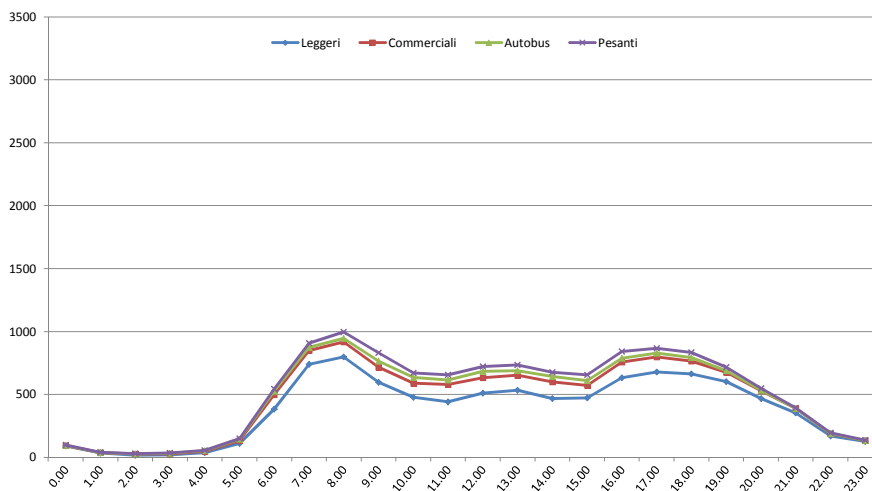


Ore di punta:

Fascia oraria	Classe 0	Classe 1	Classe 2	Classe 3	Classe 4	Classe 5	Classe 6	Classe 7
8.00 - 9.00	25	773	119	29	18	27	5	1
	<i>Totale:</i>						997	
17.00 - 18.00	7	673	119	31	7	26	4	0
	<i>Totale:</i>						867	

Tipologia veicolare:

Fascia oraria	Leggeri		Commerciali		Autobus		Pesanti	
	Totale	%	Totale	%	Totale	%	Totale	%
07.00 - 19.00 (Diurno)	7.016	75%	1.418	15%	97	1%	867	9%
19.00 - 07.00 (Notturno)	2.417	82%	369	13%	20	1%	142	5%
00.00 - 24.00	9.433	76%	1.787	14%	117	1%	1.009	8%





Censimento della Circolazione

Compartimento per la
viabilità della

ANNO 2010/2011

Campania

Informazioni Generali

Strada: SS 268 "del Vesuvio"
Chilometro: 16400
Cod posto: SS268_16400
Periodo: Primaverile

Comune: Ottaviano
Località: _____
Corrente: DISC [Napoli]
Tipo Giorno: I

Intervallo Di Aggregazione: 15'

Intervallo orario	Intervallo 15'	Lunghezza								Velocità Media [Km/h]
		Classe 0	Classe 1	Classe 2	Classe 3	Classe 4	Classe 5	Classe 6	Classe 7	
0.00	0:00 - 15:00	0	65	1	0	1	0	0	0	98,9
	15:00 - 30:00	0	46	2	0	1	2	0	0	97,1
	30:00 - 45:00	0	45	0	0	1	0	0	0	92,7
	45:00 - 60:00	0	22	1	0	0	1	0	0	100,2
somma	0:00 - 60:00	0	178	4	0	3	3	0	0	97,1
1.00	0:00 - 15:00	0	24	2	0	0	1	0	0	101,7
	15:00 - 30:00	0	14	1	0	0	0	0	0	101,0
	30:00 - 45:00	0	14	0	1	0	0	0	0	102,3
	45:00 - 60:00	0	15	1	0	0	0	0	0	93,5
somma	0:00 - 60:00	0	67	4	1	0	1	0	0	99,9
2.00	0:00 - 15:00	0	4	2	0	0	1	0	0	103,9
	15:00 - 30:00	0	9	2	0	0	0	0	0	101,0
	30:00 - 45:00	1	8	7	1	0	0	0	0	102,2
	45:00 - 60:00	1	6	1	1	0	0	0	0	103,2
somma	0:00 - 60:00	2	27	12	2	0	1	0	0	102,4
3.00	0:00 - 15:00	0	3	1	0	0	0	0	0	81,0
	15:00 - 30:00	0	2	0	1	0	0	0	0	87,7
	30:00 - 45:00	0	3	3	2	0	1	0	0	87,7
	45:00 - 60:00	0	2	1	2	1	1	0	0	86,7
somma	0:00 - 60:00	0	10	5	5	1	2	0	0	86,2
4.00	0:00 - 15:00	0	10	2	3	0	0	0	0	95,7
	15:00 - 30:00	0	4	1	2	0	0	0	0	98,1
	30:00 - 45:00	1	9	6	3	0	0	0	0	91,5
	45:00 - 60:00	0	9	3	2	0	0	0	0	95,3
somma	0:00 - 60:00	1	32	12	10	0	0	0	0	94,5
5.00	0:00 - 15:00	1	14	3	2	1	1	0	0	94,6
	15:00 - 30:00	0	42	4	1	0	0	1	0	98,9
	30:00 - 45:00	0	22	14	1	0	0	0	0	99,4
	45:00 - 60:00	0	31	21	3	1	4	0	0	90,4
somma	0:00 - 60:00	1	109	42	7	2	5	1	0	95,4
6.00	0:00 - 15:00	2	49	20	4	0	1	0	0	94,7
	15:00 - 30:00	1	78	25	10	0	2	0	0	95,8
	30:00 - 45:00	0	112	29	9	0	3	1	0	92,6
	45:00 - 60:00	3	135	39	7	3	2	2	1	95,4
somma	0:00 - 60:00	6	374	113	30	3	8	3	1	94,6
7.00	0:00 - 15:00	4	174	32	7	3	4	1	0	97,5
	15:00 - 30:00	4	169	29	5	1	8	1	0	95,6
	30:00 - 45:00	2	179	25	7	3	5	0	0	94,8
	45:00 - 60:00	1	171	24	9	0	6	4	0	98,3
somma	0:00 - 60:00	11	693	110	28	7	23	6	0	96,5
8.00	0:00 - 15:00	2	193	31	10	1	14	2	0	94,6
	15:00 - 30:00	5	189	21	6	0	11	1	0	96,6
	30:00 - 45:00	4	201	21	5	4	13	1	0	95,1
	45:00 - 60:00	1	174	34	8	1	11	2	0	97,5
somma	0:00 - 60:00	12	757	107	29	6	49	6	0	95,9
9.00	0:00 - 15:00	2	137	42	12	2	6	1	0	93,8
	15:00 - 30:00	2	140	38	10	3	7	1	0	94,4
	30:00 - 45:00	2	135	37	5	2	12	3	0	94,5
	45:00 - 60:00	2	136	31	5	1	6	2	0	95,1
somma	0:00 - 60:00	8	548	148	32	8	31	7	0	94,4
10.00	0:00 - 15:00	1	105	33	10	2	5	0	0	94,6
	15:00 - 30:00	2	136	28	9	1	9	0	0	93,1
	30:00 - 45:00	0	132	37	13	1	9	1	0	92,5
	45:00 - 60:00	0	114	33	9	2	13	2	0	92,3
somma	0:00 - 60:00	3	487	131	41	6	36	3	0	93,1
11.00	0:00 - 15:00	4	121	28	6	0	7	0	0	90,3
	15:00 - 30:00	0	125	23	11	2	7	0	0	94,5
	30:00 - 45:00	3	114	33	13	3	4	3	1	94,2
	45:00 - 60:00	2	135	38	7	3	4	0	0	92,9
somma	0:00 - 60:00	9	495	122	37	8	22	3	1	93,0
12.00	0:00 - 15:00	2	135	34	11	4	8	0	0	94,4
	15:00 - 30:00	2	117	35	9	3	7	0	0	96,0
	30:00 - 45:00	1	114	36	13	0	14	1	1	96,6
	45:00 - 60:00	3	128	31	6	2	4	0	1	94,8
somma	0:00 - 60:00	8	494	136	39	9	33	1	2	95,4
13.00	0:00 - 15:00	1	148	26	15	5	9	1	0	95,9
	15:00 - 30:00	2	146	27	11	2	4	2	1	98,5
	30:00 - 45:00	3	129	24	12	1	6	0	0	94,3
	45:00 - 60:00	2	111	31	8	3	3	1	0	96,3
somma	0:00 - 60:00	8	534	108	46	11	22	4	1	96,3

14.00	0:00 - 15:00	0	114	27	4	0	3	1	0	97,5	
	15:00 - 30:00	1	115	22	9	1	5	1	0	93,7	
	30:00 - 45:00	3	120	27	9	1	6	1	0	96,9	
15.00	45:00 - 60:00	0	126	27	11	4	6	0	2	95,1	
	somma	0:00 - 60:00	4	475	103	33	6	20	3	2	95,8
15.00	0:00 - 15:00	1	113	28	15	4	10	1	0	93,5	
	15:00 - 30:00	1	117	31	11	3	6	1	0	98,3	
	30:00 - 45:00	4	159	27	11	4	12	0	0	96,0	
16.00	45:00 - 60:00	1	149	30	10	1	12	1	0	99,0	
	somma	0:00 - 60:00	7	538	116	47	12	40	3	0	96,8
16.00	0:00 - 15:00	1	141	30	12	5	7	3	0	96,5	
	15:00 - 30:00	3	129	34	5	2	6	1	0	96,2	
	30:00 - 45:00	1	155	32	8	3	5	1	0	95,8	
17.00	45:00 - 60:00	1	141	27	9	2	4	1	0	94,1	
	somma	0:00 - 60:00	6	566	123	34	12	22	6	0	95,7
17.00	0:00 - 15:00	1	178	43	8	4	5	3	0	98,0	
	15:00 - 30:00	1	164	31	8	3	11	1	0	95,1	
	30:00 - 45:00	6	140	41	7	2	13	1	2	98,2	
18.00	45:00 - 60:00	4	146	24	2	3	9	1	0	96,3	
	somma	0:00 - 60:00	12	628	139	25	12	38	6	2	96,9
18.00	0:00 - 15:00	3	183	33	6	2	7	1	1	92,8	
	15:00 - 30:00	0	175	25	6	2	9	0	0	95,9	
	30:00 - 45:00	2	165	25	5	3	4	1	0	97,6	
19.00	45:00 - 60:00	4	133	22	4	2	4	3	0	94,5	
	somma	0:00 - 60:00	9	656	105	21	9	24	5	1	95,1
19.00	0:00 - 15:00	1	167	26	1	3	3	1	0	98,1	
	15:00 - 30:00	1	168	23	2	0	5	0	1	98,2	
	30:00 - 45:00	2	153	18	2	1	3	0	0	100,2	
20.00	45:00 - 60:00	2	134	18	5	0	3	0	0	95,8	
	somma	0:00 - 60:00	6	622	85	10	4	14	1	1	98,1
20.00	0:00 - 15:00	2	131	10	3	1	2	2	0	100,3	
	15:00 - 30:00	0	97	17	3	1	2	0	0	104,3	
	30:00 - 45:00	2	97	8	1	0	0	0	0	99,0	
21.00	45:00 - 60:00	1	100	18	0	0	1	1	0	98,5	
	somma	0:00 - 60:00	5	425	53	7	2	5	3	0	100,5
21.00	0:00 - 15:00	1	95	8	0	0	0	2	0	98,0	
	15:00 - 30:00	3	94	8	0	0	0	0	0	104,0	
	30:00 - 45:00	0	61	10	0	0	3	0	0	98,3	
22.00	45:00 - 60:00	0	58	1	0	0	1	0	0	98,7	
	somma	0:00 - 60:00	4	308	27	0	0	4	2	0	100,0
22.00	0:00 - 15:00	0	43	3	0	0	2	0	0	96,8	
	15:00 - 30:00	0	44	3	0	0	0	0	0	95,9	
	30:00 - 45:00	1	45	6	0	0	0	0	0	101,4	
23.00	45:00 - 60:00	1	59	3	1	0	3	0	0	98,0	
	somma	0:00 - 60:00	2	191	15	1	0	5	0	0	98,1
23.00	0:00 - 15:00	0	29	5	0	0	4	0	0	98,4	
	15:00 - 30:00	0	21	2	0	0	0	0	0	104,5	
	30:00 - 45:00	0	25	1	0	0	1	0	0	96,6	
24.00	45:00 - 60:00	0	23	2	1	0	1	0	0	104,0	
	somma	0:00 - 60:00	0	98	10	1	0	6	0	0	100,5
Totali			124	9.312	1.830	486	121	414	63	11	96,1
12.361											

Note

Lunghezze:

Classe 0	< 2,5 m	Motocicli, anche con sidecar, ciclomotori e motocarrozette
Classe 1	2,5 ÷ 5,2 m	Autovetture anche con rimorchio (roulotte incluse) fino a 9 posti, autocaravan
Classe 2	5,2 ÷ 7 m	Autocarri e motocarri con peso totale fino a 3,5 t
Classe 3	7 ÷ 11 m	Autocarri con peso totale oltre i 3,5 t e trattori stradali isolati
Classe 4	11 ÷ 12,2 m	Autobus
Classe 5	12,2 ÷ 16,8 m	Trattori con semirimorchio (Autoarticolati)
Classe 6	16,8 ÷ 18,3 m	Autocarri con rimorchio (Autotreni)
Classe 7	> 18,3 m	Vari (veicoli per usi speciali, trasporti eccezionali e veicoli agricoli)

Corrente:

ASC	Corrente nel verso delle chilometriche Ascendenti
DISC	Corrente nel verso delle chilometriche Decrescenti



Censimento della Circolazione

Compartimento per la
viabilità della

ANNO 2010/2011

Campania

Informazioni Generali

Strada: SS 268 "del Vesuvio"
Chilometro: 16400
Cod posto: SS268_16400
Periodo: Primaverile

Comune: Ottaviano
Località: _____
Corrente: DISC [Napoli]
Tipo Giorno: I

Intervallo Di Aggregazione: 60'

Intervallo orario	Lunghezza								Velocità Media [Km/h]
	Classe 0	Classe 1	Classe 2	Classe 3	Classe 4	Classe 5	Classe 6	Classe 7	
0.00 - 1.00	0	178	4	0	3	3	0	0	97,1
1.00 - 2.00	0	67	4	1	0	1	0	0	99,9
2.00 - 3.00	2	27	12	2	0	1	0	0	102,4
3.00 - 4.00	0	10	5	5	1	2	0	0	86,2
4.00 - 5.00	1	32	12	10	0	0	0	0	94,5
5.00 - 6.00	1	109	42	7	2	5	1	0	95,4
6.00 - 7.00	6	374	113	30	3	8	3	1	94,6
7.00 - 8.00	11	693	110	28	7	23	6	0	96,5
8.00 - 9.00	12	757	107	29	6	49	6	0	95,9
9.00 - 10.00	8	548	148	32	8	31	7	0	94,4
10.00 - 11.00	3	487	131	41	6	36	3	0	93,1
11.00 - 12.00	9	495	122	37	8	22	3	1	93,0
12.00 - 13.00	8	494	136	39	9	33	1	2	95,4
13.00 - 14.00	8	534	108	46	11	22	4	1	96,3
14.00 - 15.00	4	475	103	33	6	20	3	2	95,8
15.00 - 16.00	7	538	116	47	12	40	3	0	96,8
16.00 - 17.00	6	566	123	34	12	22	6	0	95,7
17.00 - 18.00	12	628	139	25	12	38	6	2	96,9
18.00 - 19.00	9	656	105	21	9	24	5	1	95,1
19.00 - 20.00	6	622	85	10	4	14	1	1	98,1
20.00 - 21.00	5	425	53	7	2	5	3	0	100,5
21.00 - 22.00	4	308	27	0	0	4	2	0	100,0
22.00 - 23.00	2	191	15	1	0	5	0	0	98,1
23.00 - 24.00	0	98	10	1	0	6	0	0	100,5
Totali	124	9.312	1.830	486	121	414	63	11	96,1
					12.361				

Note

Lunghezze:

Classe 0	< 2,5 m	Motocicli, anche con sidecar, ciclomotori e motocarrozette
Classe 1	2,5 ÷ 5,2 m	Autovetture anche con rimorchio (roulotte incluse) fino a 9 posti, autocaravan
Classe 2	5,2 ÷ 7 m	Autocarri e motocarri con peso totale fino a 3,5 t
Classe 3	7 ÷ 11 m	Autocarri con peso totale oltre i 3,5 t e trattori stradali isolati
Classe 4	11 ÷ 12,2 m	Autobus
Classe 5	12,2 ÷ 16,8 m	Trattori con semirimorchio (Autoarticolati)
Classe 6	16,8 ÷ 18,3 m	Autocarri con rimorchio (Autotreni)
Classe 7	> 18,3 m	Vari (veicoli per usi speciali, trasporti eccezionali e veicoli agricoli)

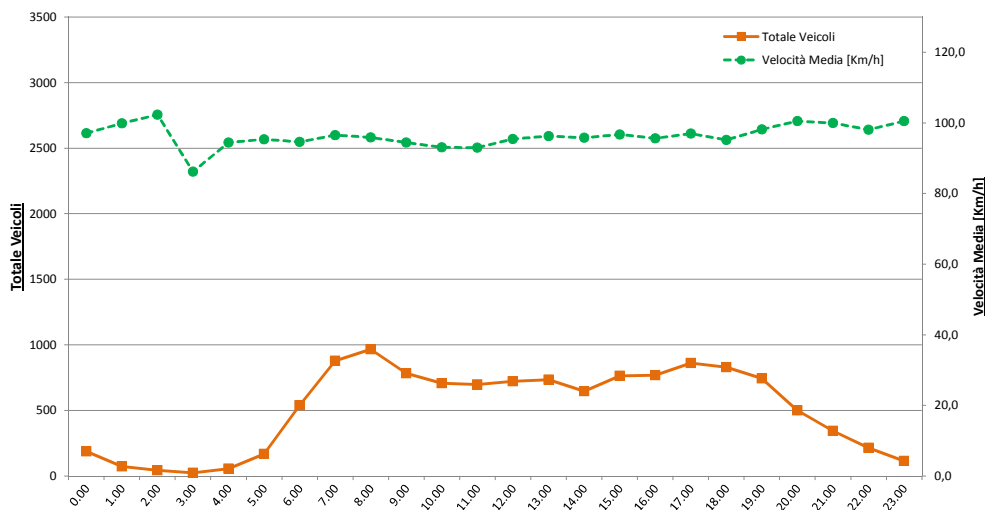
Corrente:

ASC	Corrente nel verso delle chilometriche Ascendenti
DISC	Corrente nel verso delle chilometriche Decrescenti

Statistiche

Totali:

Fascia oraria	Classe 0	Classe 1	Classe 2	Classe 3	Classe 4	Classe 5	Classe 6	Classe 7
07.00 - 19.00 (Diurno)	97	6.871	1.448	412	106	360	53	9
	<i>Totale:</i>						9.356	
19.00 - 07.00 (Notturno)	27	2.441	382	74	15	54	10	2
	<i>Totale:</i>						3.005	
00.00 - 24.00	124	9.312	1.830	486	121	414	63	11
	<i>Totale:</i>						12.361	

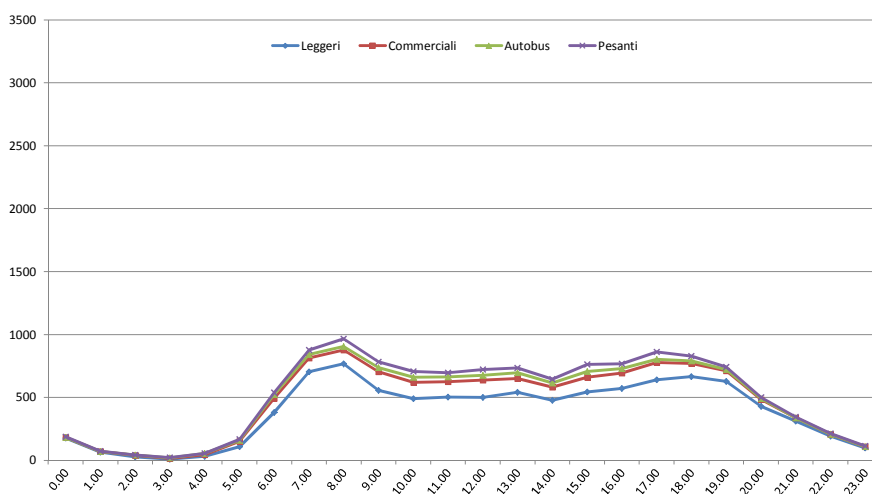


Ore di punta:

Fascia oraria	Classe 0	Classe 1	Classe 2	Classe 3	Classe 4	Classe 5	Classe 6	Classe 7
8.00 - 9.00	12	757	107	29	6	49	6	0
	<i>Totale:</i>						966	
17.00 - 18.00	12	628	139	25	12	38	6	2
	<i>Totale:</i>						862	

Tipologia veicolare:

Fascia oraria	Leggeri		Commerciali		Autobus		Pesanti	
	Totale	%	Totale	%	Totale	%	Totale	%
07.00 - 19.00 (Diurno)	6.968	74%	1.448	15%	106	1%	834	9%
19.00 - 07.00 (Notturno)	2.468	82%	382	13%	15	0%	140	5%
00.00 - 24.00	9.436	76%	1.830	15%	121	1%	974	8%





Censimento della Circolazione

Compartimento per la
viabilità della

ANNO 2010/2011

Campania

Informazioni Generali

Strada: SS 268 "del Vesuvio"
Chilometro: 16400
Cod posto: SS268_16400
Periodo: Primaverile

Comune: Ottaviano
Localita':
Corrente: DISC [Napoli]
Tipo Giorno: n

Intervallo Di Aggregazione: 15'

Intervallo orario	Intervallo 15'	Lunghezza								Velocità Media [Km/h]
		Classe 0	Classe 1	Classe 2	Classe 3	Classe 4	Classe 5	Classe 6	Classe 7	
0.00	0:00 - 15:00	0	41	4	0	0	0	0	0	105,4
	15:00 - 30:00	0	23	2	0	0	0	0	0	109,8
	30:00 - 45:00	0	26	2	1	1	3	0	0	87,1
	45:00 - 60:00	0	22	2	0	0	0	0	0	110,2
somma	0:00 - 60:00	0	112	10	1	1	3	0	0	102,4
1.00	0:00 - 15:00	0	15	1	1	0	0	0	0	108,1
	15:00 - 30:00	0	11	2	0	0	0	0	0	102,5
	30:00 - 45:00	0	17	0	0	0	0	0	0	98,6
	45:00 - 60:00	0	5	5	0	0	0	0	0	85,0
somma	0:00 - 60:00	0	48	8	1	0	0	0	0	99,9
2.00	0:00 - 15:00	0	3	5	1	0	1	0	0	105,0
	15:00 - 30:00	0	2	4	0	0	0	0	0	91,0
	30:00 - 45:00	0	7	3	1	0	0	0	0	101,0
	45:00 - 60:00	0	1	2	2	0	1	0	0	77,7
somma	0:00 - 60:00	0	13	14	4	0	2	0	0	96,2
3.00	0:00 - 15:00	0	6	2	0	0	2	0	0	97,0
	15:00 - 30:00	0	2	2	1	0	1	0	0	87,7
	30:00 - 45:00	0	3	2	0	1	0	0	0	94,3
	45:00 - 60:00	0	2	1	1	0	0	0	0	91,0
somma	0:00 - 60:00	0	13	7	2	1	3	0	0	93,3
4.00	0:00 - 15:00	0	5	1	1	0	3	0	0	83,0
	15:00 - 30:00	0	10	3	1	0	0	0	0	98,1
	30:00 - 45:00	0	9	4	4	0	0	0	0	89,2
	45:00 - 60:00	0	9	4	5	0	1	0	0	92,6
somma	0:00 - 60:00	0	33	12	11	0	4	0	0	91,3
5.00	0:00 - 15:00	0	15	3	1	0	0	0	0	92,6
	15:00 - 30:00	0	29	3	3	0	1	1	0	101,5
	30:00 - 45:00	0	40	8	2	1	0	0	0	101,4
	45:00 - 60:00	0	22	10	1	0	0	1	0	93,4
somma	0:00 - 60:00	0	106	24	7	1	1	2	0	98,3
6.00	0:00 - 15:00	0	41	19	1	1	4	2	0	93,1
	15:00 - 30:00	0	78	27	5	1	0	0	0	96,7
	30:00 - 45:00	0	97	42	7	1	4	0	0	97,3
	45:00 - 60:00	5	134	20	8	2	3	0	0	92,3
somma	0:00 - 60:00	5	350	108	21	5	11	2	0	94,9
7.00	0:00 - 15:00	4	147	32	5	2	2	0	1	96,5
	15:00 - 30:00	4	169	23	5	4	4	3	0	94,7
	30:00 - 45:00	5	181	24	8	0	7	1	0	99,1
	45:00 - 60:00	5	162	24	7	5	10	1	0	95,7
somma	0:00 - 60:00	18	659	103	25	11	23	5	1	96,5
8.00	0:00 - 15:00	5	222	32	7	2	5	3	0	99,4
	15:00 - 30:00	3	208	36	5	4	5	1	0	99,3
	30:00 - 45:00	12	185	26	12	2	3	0	1	100,5
	45:00 - 60:00	7	175	30	12	4	9	2	2	97,2
somma	0:00 - 60:00	27	790	124	36	12	22	6	3	99,1
9.00	0:00 - 15:00	11	144	34	6	2	8	2	0	95,6
	15:00 - 30:00	2	137	25	13	4	6	2	1	97,7
	30:00 - 45:00	2	155	41	15	0	5	3	0	94,6
	45:00 - 60:00	1	139	41	15	1	3	1	0	98,2
somma	0:00 - 60:00	16	575	141	49	7	22	8	1	96,5
10.00	0:00 - 15:00	2	104	31	15	4	9	1	0	95,8
	15:00 - 30:00	2	128	38	14	2	3	4	1	96,8
	30:00 - 45:00	3	124	43	10	6	9	2	0	95,8
	45:00 - 60:00	0	109	25	6	1	5	1	2	97,6
somma	0:00 - 60:00	7	465	137	45	13	26	8	3	96,5
11.00	0:00 - 15:00	3	111	38	14	2	5	2	0	93,8
	15:00 - 30:00	4	120	44	9	4	10	2	0	92,1
	30:00 - 45:00	0	115	31	6	4	6	0	0	96,2
	45:00 - 60:00	3	117	28	12	3	9	2	0	91,3
somma	0:00 - 60:00	10	463	141	41	13	30	6	0	93,3
12.00	0:00 - 15:00	7	136	38	7	1	7	5	0	98,6
	15:00 - 30:00	1	129	40	13	3	9	2	1	96,2
	30:00 - 45:00	3	113	30	12	2	14	1	0	98,7
	45:00 - 60:00	3	119	17	7	1	5	1	1	95,7
somma	0:00 - 60:00	14	497	125	39	7	35	9	2	97,4
13.00	0:00 - 15:00	1	159	40	14	4	5	1	0	100,6
	15:00 - 30:00	8	137	35	7	3	1	4	0	97,8
	30:00 - 45:00	1	130	32	9	2	11	2	0	102,3
	45:00 - 60:00	4	101	31	9	1	7	1	0	99,3
somma	0:00 - 60:00	14	527	138	39	10	24	8	0	100,0

14.00	0:00 - 15:00	2	100	31	7	1	10	0	0	98,1
	15:00 - 30:00	2	114	22	10	1	10	1	0	96,3
	30:00 - 45:00	2	118	22	12	1	4	2	0	102,6
15.00	45:00 - 60:00	2	108	33	10	4	3	0	0	100,4
	<i>somma</i>	0:00 - 60:00	8	440	108	39	7	27	3	0
15.00	0:00 - 15:00	0	111	31	8	1	6	2	0	100,4
	15:00 - 30:00	0	125	20	10	0	7	4	0	98,5
	30:00 - 45:00	0	136	33	5	3	9	3	0	98,4
16.00	45:00 - 60:00	1	144	40	11	5	5	0	0	97,2
	<i>somma</i>	0:00 - 60:00	1	516	124	34	9	27	9	0
16.00	0:00 - 15:00	1	133	36	9	5	5	2	1	98,2
	15:00 - 30:00	7	127	31	12	1	8	0	0	100,7
	30:00 - 45:00	5	128	26	7	2	7	4	0	102,2
17.00	45:00 - 60:00	6	125	37	12	2	12	2	0	98,2
	<i>somma</i>	0:00 - 60:00	19	513	130	40	10	32	8	1
17.00	0:00 - 15:00	6	168	33	10	3	6	1	0	99,4
	15:00 - 30:00	4	149	31	12	3	6	2	0	95,8
	30:00 - 45:00	6	171	39	9	3	4	0	1	101,3
18.00	45:00 - 60:00	2	168	31	7	3	10	1	0	97,0
	<i>somma</i>	0:00 - 60:00	18	656	134	38	12	26	4	1
18.00	0:00 - 15:00	2	175	17	9	2	8	0	1	96,6
	15:00 - 30:00	2	169	27	11	0	10	2	0	95,8
	30:00 - 45:00	2	198	27	3	2	8	2	0	98,7
19.00	45:00 - 60:00	3	169	22	4	2	9	0	1	95,6
	<i>somma</i>	0:00 - 60:00	9	711	93	27	6	35	4	2
19.00	0:00 - 15:00	4	185	21	7	0	9	0	0	98,4
	15:00 - 30:00	2	176	25	5	1	5	1	0	98,8
	30:00 - 45:00	4	164	17	3	3	2	1	0	100,6
20.00	45:00 - 60:00	3	134	20	2	1	4	2	0	99,9
	<i>somma</i>	0:00 - 60:00	13	659	83	17	5	20	4	0
20.00	0:00 - 15:00	2	168	22	1	3	4	1	0	103,0
	15:00 - 30:00	4	126	13	3	1	3	0	0	99,7
	30:00 - 45:00	2	134	20	1	3	3	2	0	102,0
21.00	45:00 - 60:00	0	121	19	3	0	0	2	0	97,8
	<i>somma</i>	0:00 - 60:00	8	549	74	8	7	10	5	0
21.00	0:00 - 15:00	2	111	9	2	2	2	0	0	100,5
	15:00 - 30:00	1	104	13	1	0	1	0	0	99,3
	30:00 - 45:00	1	84	3	2	0	0	0	0	101,9
22.00	45:00 - 60:00	0	65	8	0	0	2	0	0	101,0
	<i>somma</i>	0:00 - 60:00	4	364	33	5	2	5	0	0
22.00	0:00 - 15:00	1	62	3	0	1	2	0	0	101,0
	15:00 - 30:00	0	64	4	1	1	2	0	0	97,4
	30:00 - 45:00	0	44	11	1	0	3	0	0	95,6
23.00	45:00 - 60:00	1	51	3	2	0	0	0	0	101,8
	<i>somma</i>	0:00 - 60:00	2	221	21	4	2	7	0	0
23.00	0:00 - 15:00	1	42	4	0	0	0	0	0	103,1
	15:00 - 30:00	0	26	4	1	1	0	0	0	97,9
	30:00 - 45:00	0	38	3	1	0	0	0	0	101,0
24.00	45:00 - 60:00	0	30	3	1	0	0	0	0	102,8
	<i>somma</i>	0:00 - 60:00	1	136	14	3	1	0	0	0
Totali		194	9.416	1.906	536	142	395	91	14	98,0
12.694										

Note

Lunghezze:

Classe 0	< 2,5 m	Motocicli, anche con sidecar, ciclomotori e motocarrozette
Classe 1	2,5 ÷ 5,2 m	Autovetture anche con rimorchio (roulotte incluse) fino a 9 posti, autocaravan
Classe 2	5,2 ÷ 7 m	Autocarri e motocarri con peso totale fino a 3,5 t
Classe 3	7 ÷ 11 m	Autocarri con peso totale oltre i 3,5 t e trattori stradali isolati
Classe 4	11 ÷ 12,2 m	Autobus
Classe 5	12,2 ÷ 16,8 m	Trattori con semirimorchio (Autoarticolati)
Classe 6	16,8 ÷ 18,3 m	Autocarri con rimorchio (Autotreni)
Classe 7	> 18,3 m	Vari (veicoli per usi speciali, trasporti eccezionali e veicoli agricoli)

Corrente:

ASC	Corrente nel verso delle chilometriche Ascendenti
DISC	Corrente nel verso delle chilometriche Decrescenti



Censimento della Circolazione

Compartimento per la
viabilità della

ANNO 2010/2011

Campania

Informazioni Generali

Strada: SS 268 "del Vesuvio"
Chilometro: 16400
Cod posto: SS268_16400
Periodo: Primaverile

Comune: Ottaviano
Località: _____
Corrente: DISC [Napoli]
Tipo Giorno: n

Intervallo Di Aggregazione: 60'

Intervallo orario	Lunghezza								Velocità Media [Km/h]
	Classe 0	Classe 1	Classe 2	Classe 3	Classe 4	Classe 5	Classe 6	Classe 7	
0.00 - 1.00	0	112	10	1	1	3	0	0	102,4
1.00 - 2.00	0	48	8	1	0	0	0	0	99,9
2.00 - 3.00	0	13	14	4	0	2	0	0	96,2
3.00 - 4.00	0	13	7	2	1	3	0	0	93,3
4.00 - 5.00	0	33	12	11	0	4	0	0	91,3
5.00 - 6.00	0	106	24	7	1	1	2	0	98,3
6.00 - 7.00	5	350	108	21	5	11	2	0	94,9
7.00 - 8.00	18	659	103	25	11	23	5	1	96,5
8.00 - 9.00	27	790	124	36	12	22	6	3	99,1
9.00 - 10.00	16	575	141	49	7	22	8	1	96,5
10.00 - 11.00	7	465	137	45	13	26	8	3	96,5
11.00 - 12.00	10	463	141	41	13	30	6	0	93,3
12.00 - 13.00	14	497	125	39	7	35	9	2	97,4
13.00 - 14.00	14	527	138	39	10	24	8	0	100,0
14.00 - 15.00	8	440	108	39	7	27	3	0	99,4
15.00 - 16.00	1	516	124	34	9	27	9	0	98,5
16.00 - 17.00	19	513	130	40	10	32	8	1	99,8
17.00 - 18.00	18	656	134	38	12	26	4	1	98,5
18.00 - 19.00	9	711	93	27	6	35	4	2	96,7
19.00 - 20.00	13	659	83	17	5	20	4	0	99,4
20.00 - 21.00	8	549	74	8	7	10	5	0	100,9
21.00 - 22.00	4	364	33	5	2	5	0	0	100,5
22.00 - 23.00	2	221	21	4	2	7	0	0	98,9
23.00 - 24.00	1	136	14	3	1	0	0	0	101,4
Totali	194	9.416	1.906	536	142	395	91	14	98,0
					12.694				

Note

Lunghezze:

Classe 0	< 2,5 m	Motocicli, anche con sidecar, ciclomotori e motocarrozette
Classe 1	2,5 ÷ 5,2 m	Autovetture anche con rimorchio (roulotte incluse) fino a 9 posti, autocaravan
Classe 2	5,2 ÷ 7 m	Autocarri e motocarri con peso totale fino a 3,5 t
Classe 3	7 ÷ 11 m	Autocarri con peso totale oltre i 3,5 t e trattori stradali isolati
Classe 4	11 ÷ 12,2 m	Autobus
Classe 5	12,2 ÷ 16,8 m	Trattori con semirimorchio (Autoarticolati)
Classe 6	16,8 ÷ 18,3 m	Autocarri con rimorchio (Autotreni)
Classe 7	> 18,3 m	Vari (veicoli per usi speciali, trasporti eccezionali e veicoli agricoli)

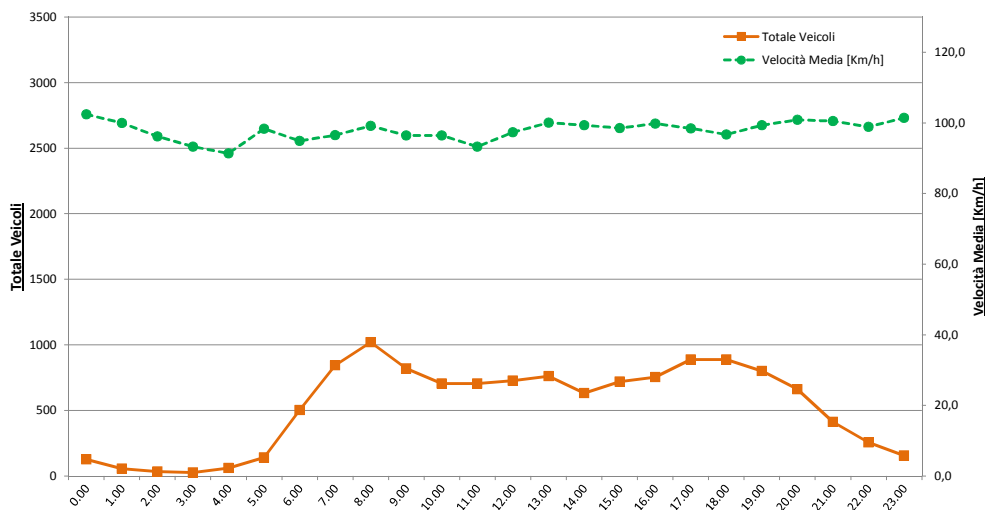
Corrente:

ASC	Corrente nel verso delle chilometriche Ascendenti
DISC	Corrente nel verso delle chilometriche Decrescenti

Statistiche

Totali:

Fascia oraria	Classe 0	Classe 1	Classe 2	Classe 3	Classe 4	Classe 5	Classe 6	Classe 7
07.00 - 19.00 (Diurno)	161	6.812	1.498	452	117	329	78	14
	<i>Totale:</i>						9.461	
19.00 - 07.00 (Notturno)	33	2.604	408	84	25	66	13	0
	<i>Totale:</i>						3.233	
00.00 - 24.00	194	9.416	1.906	536	142	395	91	14
	<i>Totale:</i>						12.694	

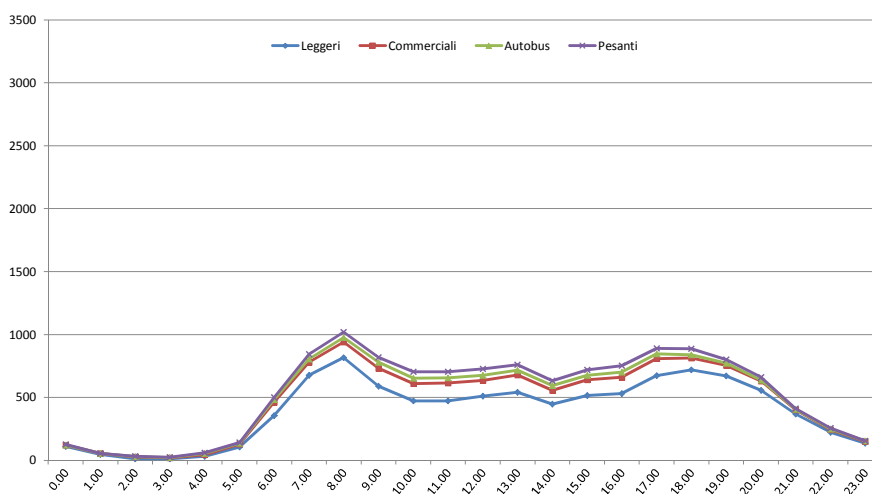


Ore di punta:

Fascia oraria	Classe 0	Classe 1	Classe 2	Classe 3	Classe 4	Classe 5	Classe 6	Classe 7
8.00 - 9.00	27	790	124	36	12	22	6	3
	<i>Totale:</i>						1.020	
17.00 - 18.00	18	656	134	38	12	26	4	1
	<i>Totale:</i>						889	

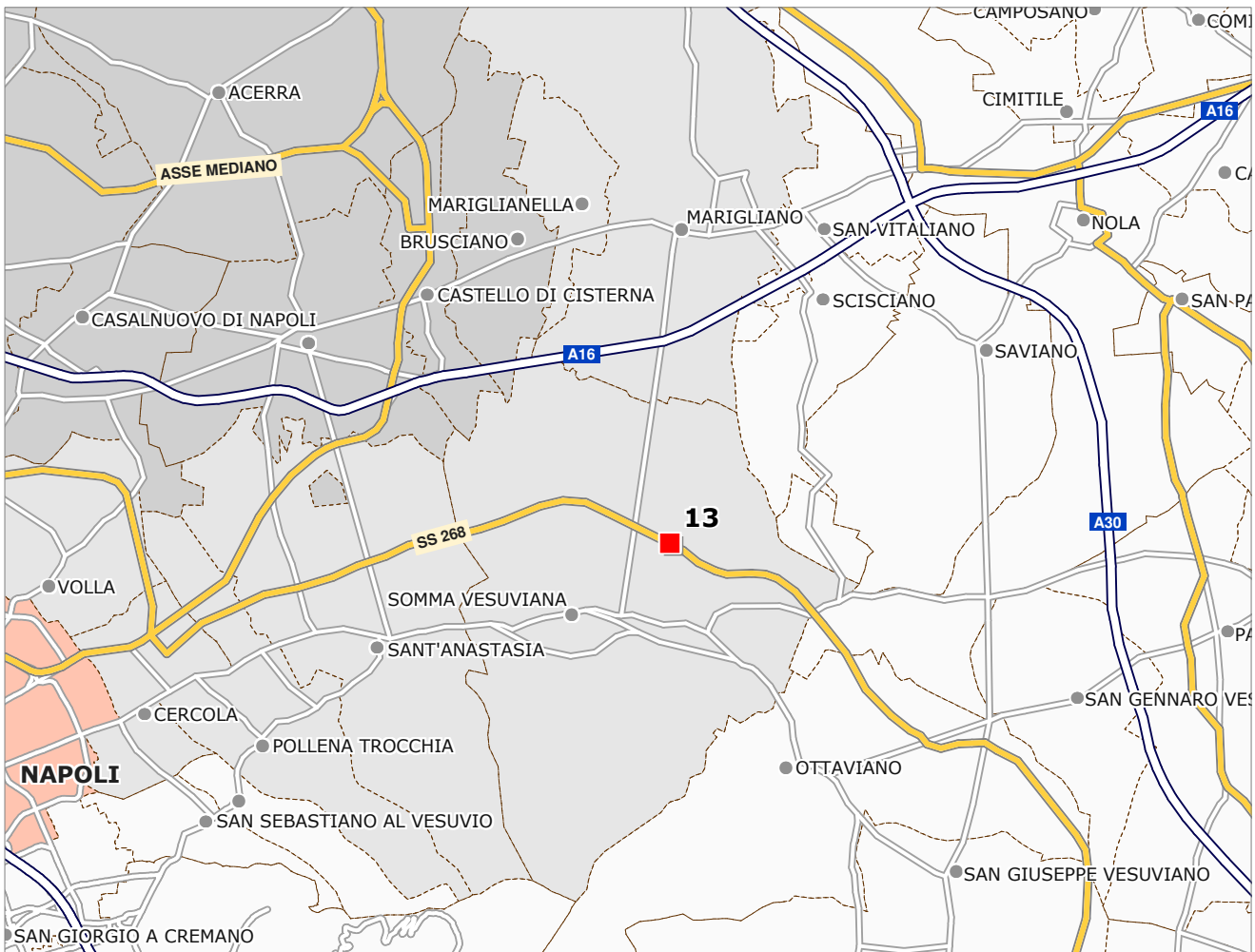
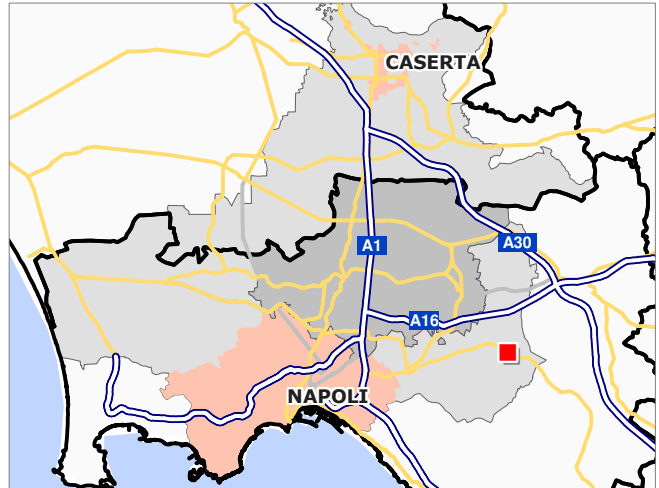
Tipologia veicolare:

Fascia oraria	Leggeri		Commerciali		Autobus		Pesanti	
	Totale	%	Totale	%	Totale	%	Totale	%
07.00 - 19.00 (Diurno)	6.973	74%	1.498	16%	117	1%	873	9%
19.00 - 07.00 (Notturno)	2.637	82%	408	13%	25	1%	163	5%
00.00 - 24.00	9.610	76%	1.906	15%	142	1%	1.036	8%



Sezione 13

Strada:	SS 268
Km:	8+400
Provincia:	Napoli
Comune:	Somma Vesuviana
Coordinate:	Longitudine= 14,45373 Latitudine=40,88144
Tipo rilievo:	Conteggio flussi di traffico



SEZIONE 13 - S.S. 268 var - Somma Vesuviana
Direzione A: Somma Vesuviana

Data: martedì 16 giugno 2009

TRAFFICO DIURNO: ORE 7.00-19.00					
ORA	CLASSI DI VELOCITA'				Totale
	1 <= 50 km/h	2 50/90 km/h	3 90/110 km/h	4 >= 110 km/h	
07.00-07.10	32	166	33	5	236
07.10-07.20	29	229	21	2	281
07.20-07.30	29	202	15	5	251
07.30-07.40	37	207	18	3	265
07.40-07.50	34	194	21	6	255
07.50-08.00	33	188	14	0	235
08.00-08.10	29	207	17	2	255
08.10-08.20	31	215	18	4	268
08.20-08.30	31	211	17	4	263
08.30-08.40	34	171	22	2	229
08.40-08.50	31	200	8	1	240
08.50-09.00	35	170	29	5	239
09.00-09.10	18	185	14	1	218
09.10-09.20	23	175	13	1	212
09.20-09.30	17	168	18	3	206
09.30-09.40	19	160	15	4	198
09.40-09.50	16	152	22	1	191
09.50-10.00	24	174	19	2	219
10.00-10.10	16	167	22	0	205
10.10-10.20	5	155	16	1	177
10.20-10.30	7	176	13	0	196
10.30-10.40	4	163	9	0	176
10.40-10.50	7	169	22	3	201
10.50-11.00	5	151	13	4	173
11.00-11.10	4	180	8	1	193
11.10-11.20	8	139	33	3	183
11.20-11.30	3	143	25	2	173
11.30-11.40	9	153	10	2	174
11.40-11.50	3	143	17	2	165
11.50-12.00	0	150	16	0	166
12.00-12.10	7	149	13	0	169
12.10-12.20	7	168	22	3	200
12.20-12.30	0	167	17	2	186
12.30-12.40	6	170	13	2	191
12.40-12.50	6	139	25	2	172
12.50-13.00	9	122	26	2	159
13.00-13.10	2	167	13	1	183
13.10-13.20	5	156	27	1	189
13.20-13.30	9	165	32	0	206
13.30-13.40	5	135	27	1	168
13.40-13.50	4	145	21	1	171
13.50-14.00	1	122	25	5	153
14.00-14.10	0	120	23	3	146
14.10-14.20	2	134	24	5	165
14.20-14.30	9	122	29	4	164
14.30-14.40	4	122	36	1	163
14.40-14.50	3	113	47	2	165
14.50-15.00	5	109	31	4	149
15.00-15.10	6	122	17	4	149
15.10-15.20	7	149	10	1	167
15.20-15.30	5	139	28	1	173
15.30-15.40	8	156	16	3	183
15.40-15.50	8	156	19	2	185
15.50-16.00	9	161	15	3	188
16.00-16.10	8	143	22	1	174
16.10-16.20	5	189	10	2	206
16.20-16.30	4	156	21	0	181
16.30-16.40	4	178	12	0	194
16.40-16.50	1	173	6	3	183
16.50-17.00	5	185	9	0	199
17.00-17.10	2	162	20	3	187
17.10-17.20	3	193	10	3	209
17.20-17.30	0	199	8	3	210
17.30-17.40	5	189	0	2	196
17.40-17.50	7	245	2	2	256
17.50-18.00	6	214	3	2	225
18.00-18.10	2	166	13	2	183
18.10-18.20	8	219	16	0	243
18.20-18.30	4	200	15	0	219
18.30-18.40	7	196	7	2	212
18.40-18.50	7	184	13	3	207
18.50-19.00	9	196	10	1	216
07.00-19.00	787	12.058	1.291	151	14.287

TRAFFICO NOTTURNO: ORE 19.00-7.00					
ORA	CLASSI DI VELOCITA'				Totale
	1 <= 50 km/h	2 50/90 km/h	3 90/110 km/h	4 >= 110 km/h	
19.00-19.10	9	157	20	2	188
19.10-19.20	6	156	25	5	192
19.20-19.30	4	207	21	0	232
19.30-19.40	3	170	15	1	189
19.40-19.50	7	151	22	1	181
19.50-20.00	3	168	17	1	189
20.00-20.10	9	115	29	2	155
20.10-20.20	14	139	13	3	169
20.20-20.30	12	169	14	5	200
20.30-20.40	10	158	16	1	185
20.40-20.50	9	110	25	0	144
20.50-21.00	14	95	19	5	133
21.00-21.10	8	118	9	6	141
21.10-21.20	10	97	12	1	120
21.20-21.30	12	100	25	2	139
21.30-21.40	9	83	18	2	112
21.40-21.50	3	73	16	7	99
21.50-22.00	7	68	16	5	96
22.00-22.10	6	56	23	2	87
22.10-22.20	8	50	27	4	89
22.20-22.30	7	49	13	4	73
22.30-22.40	12	53	5	5	75
22.40-22.50	9	56	12	1	78
22.50-23.00	9	31	9	4	53
23.00-23.10	8	38	25	4	75
23.10-23.20	8	49	11	3	71
23.20-23.30	4	52	13	3	72
23.30-23.40	7	45	15	0	67
23.40-23.50	6	51	12	1	70
23.50-00.00	0	47	12	1	60
00.00-00.10	0	32	14	3	49
00.10-00.20	1	38	11	0	50
00.20-00.30	7	29	12	3	51
00.30-00.40	20	25	4	0	49
00.40-00.50	3	29	6	2	40
00.50-01.00	9	25	8	1	43
01.00-01.10	1	34	8	0	43
01.10-01.20	15	19	4	3	41
01.20-01.30	18	14	4	1	37
01.30-01.40	2	29	3	0	34
01.40-01.50	15	13	4	0	32
01.50-02.00	16	13	4	1	34
02.00-02.10	2	31	0	1	34
02.10-02.20	17	10	3	2	32
02.20-02.30	14	15	1	0	30
02.30-02.40	5	1	0	3	9
02.40-02.50	1	29	6	0	36
02.50-03.00	14	9	3	0	26
03.00-03.10	13	12	4	1	30
03.10-03.20	22	3	2	0	27
03.20-03.30	20	6	4	1	31
03.30-03.40	5	31	4	1	41
03.40-03.50	12	12	3	1	28
03.50-04.00	6	19	4	0	29
04.00-04.10	2	30	3	1	36
04.10-04.20	22	9	1	0	32
04.20-04.30	6	27	9	1	43
04.30-04.40	7	16	10	0	33
04.40-04.50	22	8	5	2	37
04.50-05.00	7	12	10	3	32
05.00-05.10	5	25	11	2	43
05.10-05.20	15	24	17	5	61
05.20-05.30	18	26	9	5	58
05.30-05.40	5	47	25	3	80
05.40-05.50	0	44	19	5	68
05.50-06.00	9	37	14	5	65
06.00-06.10	3	63	23	5	94
06.10-06.20	2	87	14	5	108
06.20-06.30	1	77	47	9	134
06.30-06.40	0	120	49	7	176
06.40-06.50	4	177	39	6	226
06.50-07.00	9	165	44	4	222
19.00-07.00	608	4.383	974	173	6.138

SEZIONE 13 - S.S. 268 var - Somma Vesuviana
Direzione B: S. Gennaro Vesuviano

Data: martedì 16 giugno 2009

TRAFFICO DIURNO: ORE 7.00-19.00

ORA	CLASSI DI VELOCITA'				Totale
	1 <= 50 km/h	2 50/90 km/h	3 90/110 km/h	4 >= 110 km/h	
07.00-07.10	5	118	7	1	131
07.10-07.20	7	94	15	1	117
07.20-07.30	13	121	23	1	158
07.30-07.40	4	163	17	1	185
07.40-07.50	10	182	9	0	201
07.50-08.00	12	189	17	0	218
08.00-08.10	9	190	11	3	213
08.10-08.20	5	159	17	1	182
08.20-08.30	5	132	14	0	151
08.30-08.40	6	163	15	1	185
08.40-08.50	7	163	22	1	193
08.50-09.00	1	180	12	1	194
09.00-09.10	4	166	10	1	181
09.10-09.20	2	185	13	2	202
09.20-09.30	7	160	17	1	185
09.30-09.40	1	160	8	2	171
09.40-09.50	6	152	23	2	183
09.50-10.00	4	168	20	2	194
10.00-10.10	0	151	19	2	172
10.10-10.20	6	202	8	2	218
10.20-10.30	1	169	6	1	177
10.30-10.40	4	186	7	0	197
10.40-10.50	6	171	15	2	194
10.50-11.00	9	171	19	0	199
11.00-11.10	9	167	9	0	185
11.10-11.20	6	160	17	1	184
11.20-11.30	9	201	11	0	221
11.30-11.40	4	142	12	0	158
11.40-11.50	10	181	18	2	211
11.50-12.00	12	187	9	0	208
12.00-12.10	8	176	12	0	196
12.10-12.20	5	170	23	1	199
12.20-12.30	1	175	18	0	194
12.30-12.40	3	180	20	0	203
12.40-12.50	9	161	17	2	189
12.50-13.00	3	152	38	3	196
13.00-13.10	4	163	21	3	191
13.10-13.20	6	155	48	2	211
13.20-13.30	1	171	25	1	198
13.30-13.40	1	210	12	1	224
13.40-13.50	9	155	22	1	187
13.50-14.00	6	193	19	4	222
14.00-14.10	8	163	26	1	198
14.10-14.20	1	165	42	2	210
14.20-14.30	2	180	17	1	200
14.30-14.40	4	156	33	1	194
14.40-14.50	2	184	21	3	210
14.50-15.00	8	158	25	2	193
15.00-15.10	1	153	19	3	176
15.10-15.20	0	169	30	0	199
15.20-15.30	4	187	15	2	208
15.30-15.40	3	196	12	1	212
15.40-15.50	9	161	30	1	201
15.50-16.00	1	192	18	3	214
16.00-16.10	3	146	41	1	191
16.10-16.20	7	158	36	6	207
16.20-16.30	6	163	22	2	193
16.30-16.40	0	172	20	4	196
16.40-16.50	0	219	21	1	241
16.50-17.00	5	211	19	1	236
17.00-17.10	10	157	35	0	202
17.10-17.20	11	227	14	1	253
17.20-17.30	7	189	11	1	208
17.30-17.40	10	151	5	0	166
17.40-17.50	6	262	9	1	278
17.50-18.00	8	254	13	0	275
18.00-18.10	7	208	23	2	240
18.10-18.20	1	213	15	2	231
18.20-18.30	3	225	18	1	247
18.30-18.40	9	195	23	0	227
18.40-18.50	1	194	27	5	227
18.50-19.00	8	160	20	1	189
07.00-19.00	385	12.562	1.355	98	14.400

TRAFFICO NOTTURNO: ORE 19.00-7.00

ORA	CLASSI DI VELOCITA'				Totale
	1 <= 50 km/h	2 50/90 km/h	3 90/110 km/h	4 >= 110 km/h	
19.00-19.10	14	172	16	1	203
19.10-19.20	19	165	10	2	196
19.20-19.30	13	217	18	1	249
19.30-19.40	14	141	31	2	188
19.40-19.50	14	161	26	3	204
19.50-20.00	16	106	36	4	162
20.00-20.10	8	155	29	1	193
20.10-20.20	8	162	21	1	192
20.20-20.30	8	151	21	2	182
20.30-20.40	9	129	30	2	170
20.40-20.50	10	135	26	2	173
20.50-21.00	13	108	30	4	155
21.00-21.10	5	150	5	0	160
21.10-21.20	3	129	10	0	142
21.20-21.30	4	115	16	1	136
21.30-21.40	3	80	19	0	102
21.40-21.50	0	74	9	3	86
21.50-22.00	4	64	18	4	90
22.00-22.10	6	59	21	2	88
22.10-22.20	2	62	17	1	82
22.20-22.30	7	62	21	1	91
22.30-22.40	8	67	11	3	89
22.40-22.50	4	40	27	2	73
22.50-23.00	9	53	10	2	74
23.00-23.10	15	39	33	4	91
23.10-23.20	7	41	25	3	76
23.20-23.30	9	42	20	1	72
23.30-23.40	10	33	12	0	55
23.40-23.50	4	54	13	1	72
23.50-00.00	18	29	21	4	72
00.00-00.10	4	43	16	3	66
00.10-00.20	6	25	9	2	42
00.20-00.30	2	35	16	4	57
00.30-00.40	4	29	10	3	46
00.40-00.50	16	20	6	3	45
00.50-01.00	17	21	10	1	49
01.00-01.10	19	17	7	0	43
01.10-01.20	19	13	3	1	36
01.20-01.30	21	13	2	1	37
01.30-01.40	18	13	2	2	35
01.40-01.50	4	34	2	2	42
01.50-02.00	5	33	6	1	45
02.00-02.10	18	4	1	0	23
02.10-02.20	33	4	0	0	37
02.20-02.30	19	3	1	0	23
02.30-02.40	12	10	0	3	25
02.40-02.50	19	5	2	1	27
02.50-03.00	15	3	1	0	19
03.00-03.10	19	10	1	0	30
03.10-03.20	7	5	5	1	18
03.20-03.30	8	20	8	3	39
03.30-03.40	14	13	1	1	29
03.40-03.50	7	3	8	0	18
03.50-04.00	9	36	1	2	48
04.00-04.10	2	32	5	4	43
04.10-04.20	9	28	3	0	40
04.20-04.30	6	33	5	0	44
04.30-04.40	20	11	5	0	36
04.40-04.50	5	37	8	0	50
04.50-05.00	18	10	6	2	36
05.00-05.10	22	15	4	4	45
05.10-05.20	9	37	5	0	51
05.20-05.30	3	33	10	2	48
05.30-05.40	8	34	9	2	53
05.40-05.50	3	35	11	2	51
05.50-06.00	20	20	8	3	51
06.00-06.10	0	41	11	1	53
06.10-06.20	7	41	17	3	68
06.20-06.30	7	44	19	3	73
06.30-06.40	8	55	29	4	96
06.40-06.50	5	57	37	3	102
06.50-07.00	0	87	17	2	106
19.00-7.00	731	4.057	929	126	5.843

SEZIONE 13 - S.S. 268 var - Somma Vesuviana
Rilevamento volumi di traffico - Martedì 16 giugno 2009

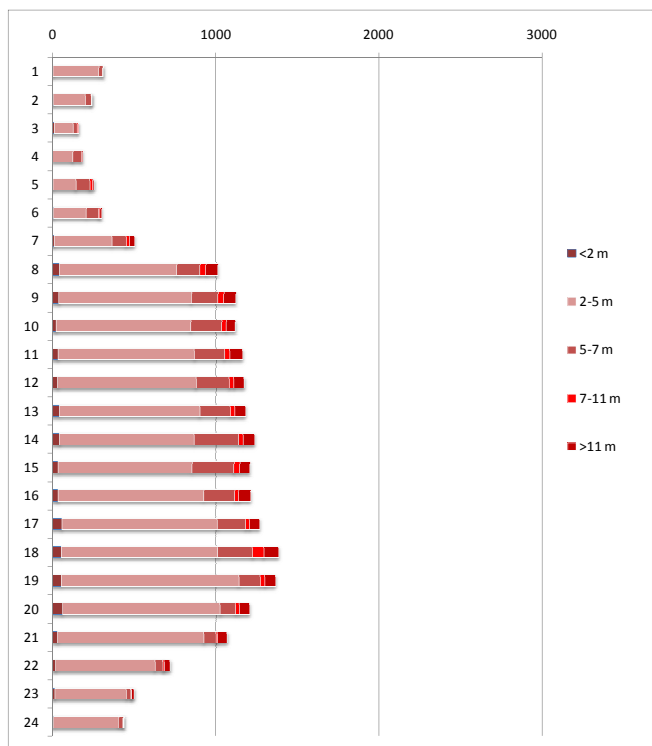
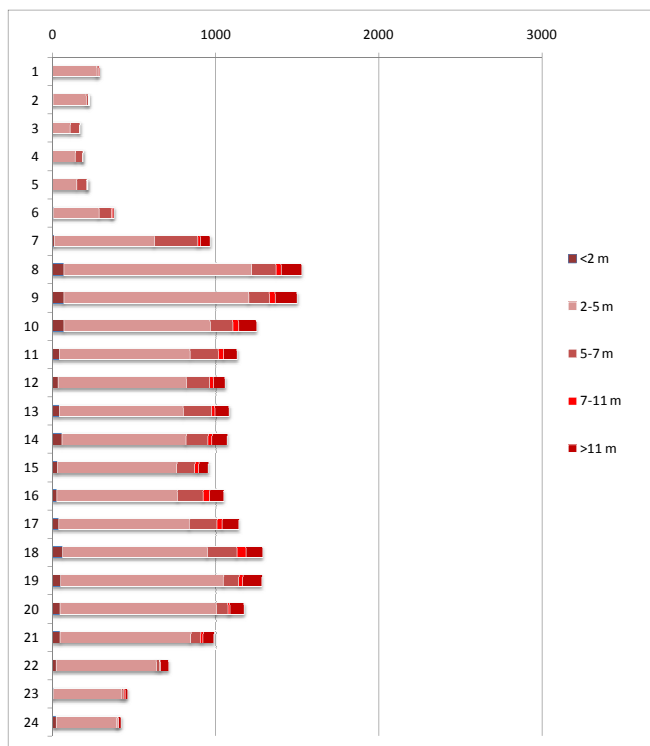
CLASSI DI LUNGHEZZA

Direzione A
Somma Vesuviana

ORA	1	2	3	4	5	Totale		Totale
	<2 m	2-5 m	5-7 m	7-11 m	>11 m	2-5 m	> 5 m	
00-01	3	264	8	0	7	264	15	282
01-02	7	193	13	2	6	193	21	221
02-03	2	105	54	6	0	105	60	167
03-04	0	140	40	3	3	140	46	186
04-05	0	146	60	5	2	146	67	213
05-06	9	273	77	6	10	273	93	375
06-07	14	606	263	15	62	606	340	960
07-08	71	1.145	151	29	127	1.145	307	1.523
08-09	70	1.127	128	33	136	1.127	297	1.494
09-10	71	891	137	35	110	891	282	1.244
10-11	44	797	172	31	84	797	287	1.128
11-12	37	780	142	22	73	780	237	1.054
12-13	44	754	173	20	86	754	279	1.077
13-14	60	756	135	22	97	756	254	1.070
14-15	32	726	110	23	61	726	194	952
15-16	29	735	157	37	87	735	281	1.045
16-17	40	795	171	30	101	795	302	1.137
17-18	64	881	181	56	101	881	338	1.283
18-19	52	992	96	22	118	992	236	1.280
19-20	48	952	74	11	86	952	171	1.171
20-21	49	795	61	15	66	795	142	986
21-22	25	607	19	6	50	607	75	707
22-23	8	412	13	7	15	412	35	455
23-24	24	363	7	2	19	363	28	415
07-19	614	10.379	1.753	360	1.181	10.379	3.294	14.287
19-07	189	4.856	689	78	326	4.856	1.093	6.138
TOTALE	803	15.235	2.442	438	1.507	15.235	4.387	20.425

Direzione B
S. Gennaro Vesuviano

ORA	1	2	3	4	5	Totale		Totale
	<2 m	2-5 m	5-7 m	7-11 m	>11 m	2-5 m	> 5 m	
00-01	7	273	24	0	1	273	25	305
01-02	8	189	34	2	5	189	41	238
02-03	13	110	25	6	0	110	31	154
03-04	0	121	53	0	8	121	61	182
04-05	4	137	82	17	9	137	108	249
05-06	8	197	75	6	13	197	94	299
06-07	12	350	85	21	30	350	136	498
07-08	44	716	141	35	74	716	250	1.010
08-09	42	806	162	35	73	806	270	1.118
09-10	26	818	189	26	57	818	272	1.116
10-11	35	831	181	33	77	831	291	1.157
11-12	34	841	203	27	62	841	292	1.167
12-13	44	855	186	25	67	855	278	1.177
13-14	45	819	271	28	70	819	369	1.233
14-15	36	817	256	34	62	817	352	1.205
15-16	35	888	190	23	74	888	287	1.210
16-17	59	948	173	23	61	948	257	1.264
17-18	56	955	212	68	91	955	371	1.382
18-19	56	1.081	131	29	64	1.081	224	1.361
19-20	62	961	93	23	63	961	179	1.202
20-21	34	891	71	11	58	891	140	1.065
21-22	22	602	50	7	35	602	92	716
22-23	16	434	27	3	17	434	47	497
23-24	9	393	25	4	7	393	36	438
07-19	512	10.375	2.295	386	832	10.375	3.513	14.400
19-07	195	4.658	644	100	246	4.658	990	5.843
TOTALE	707	15.033	2.939	486	1.078	15.033	4.503	20.243



SEZIONE 13 - S.S. 268 var - Somma Vesuviana
Rilevamento volumi di traffico - Martedì 16 giugno 2009

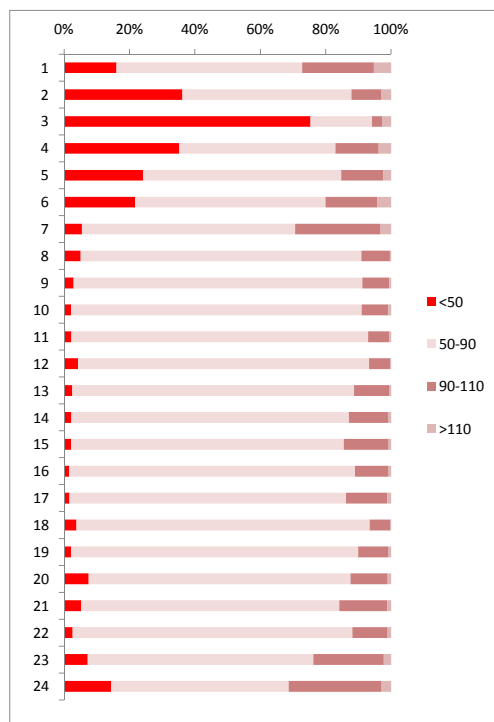
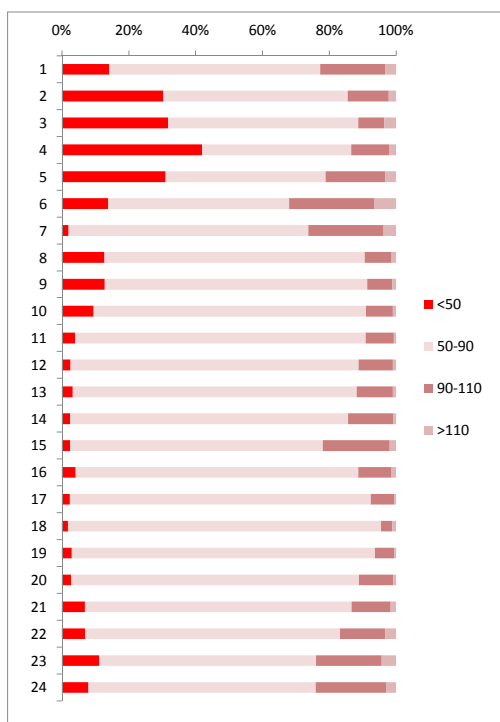
CLASSI DI VELOCITA'

**Direzione A
Somma Vesuviana**

ORA	1	2	3	4	Totale
	<50	50-90	90-110	>110	
00-01	40	178	55	9	282
01-02	67	122	27	5	221
02-03	53	95	13	6	167
03-04	78	83	21	4	186
04-05	66	102	38	7	213
05-06	52	203	95	25	375
06-07	19	689	216	36	960
07-08	194	1.186	122	21	1.523
08-09	191	1.174	111	18	1.494
09-10	117	1.014	101	12	1.244
10-11	44	981	95	8	1.128
11-12	27	908	109	10	1.054
12-13	35	915	116	11	1.077
13-14	26	890	145	9	1.070
14-15	23	720	190	19	952
15-16	43	883	105	14	1.045
16-17	27	1.024	80	6	1.137
17-18	23	1.202	43	15	1.283
18-19	37	1.161	74	8	1.280
19-20	32	1.009	120	10	1.171
20-21	68	786	116	16	986
21-22	49	539	96	23	707
22-23	51	295	89	20	455
23-24	33	282	88	12	415
07-19	787	12.058	1.291	151	14.287
19-07	608	4.383	974	173	6.138
TOTALE	1.395	16.441	2.265	324	20.425

**Direzione B
S. Gennaro Vesuviano**

ORA	1	2	3	4	Totale
	<50	50-90	90-110	>110	
00-01	49	173	67	16	305
01-02	86	123	22	7	238
02-03	116	29	5	4	154
03-04	64	87	24	7	182
04-05	60	151	32	6	249
05-06	65	174	47	13	299
06-07	27	325	130	16	498
07-08	51	867	88	4	1.010
08-09	33	987	91	7	1.118
09-10	24	991	91	10	1.116
10-11	26	1.050	74	7	1.157
11-12	50	1.038	76	3	1.167
12-13	29	1.014	128	6	1.177
13-14	27	1.047	147	12	1.233
14-15	25	1.006	164	10	1.205
15-16	18	1.058	124	10	1.210
16-17	21	1.069	159	15	1.264
17-18	52	1.240	87	3	1.382
18-19	29	1.195	126	11	1.361
19-20	90	962	137	13	1.202
20-21	56	840	157	12	1.065
21-22	19	612	77	8	716
22-23	36	343	107	11	497
23-24	63	238	124	13	438
07-19	385	12.562	1.355	98	14.400
19-07	731	4.057	929	126	5.843
TOTALE	1.116	16.619	2.284	224	20.243





Censimento della Circolazione

Compartimento per la
viabilità della

ANNO 2010/2011

Campania

Informazioni Generali

Strada: SS 268 "del Vesuvio"
 Chilometro: 8400
 Cod posto: SS268_8400
 Periodo: Primaverile

Comune: Somma Vesuviana
 Localita': _____
 Corrente: ASC [Napoli]
 Tipo Giorno: e

Intervallo Di Aggregazione: 15'

Intervallo orario	Intervallo 15'	Lunghezza							Velocità Media [Km/h]	
		Classe 0	Classe 1	Classe 2	Classe 3	Classe 4	Classe 5	Classe 6		Classe 7
0.00	0:00 - 15:00	4	102	2	0	0	1	0	0	77,7
	15:00 - 30:00	5	90	2	1	0	1	0	0	79,2
1.00	30:00 - 45:00	1	77	4	1	0	2	0	0	83,8
	45:00 - 60:00	1	57	3	0	0	1	0	0	84,9
<i>somma</i>	<i>0:00 - 60:00</i>	<i>11</i>	<i>326</i>	<i>11</i>	<i>2</i>	<i>0</i>	<i>5</i>	<i>0</i>	<i>0</i>	<i>80,8</i>
1.00	0:00 - 15:00	0	69	4	2	0	1	0	0	85,2
	15:00 - 30:00	3	62	2	0	0	4	0	0	77,7
2.00	30:00 - 45:00	0	47	2	0	0	2	0	0	88,5
	45:00 - 60:00	1	47	2	0	0	0	2	0	82,2
<i>somma</i>	<i>0:00 - 60:00</i>	<i>4</i>	<i>225</i>	<i>10</i>	<i>2</i>	<i>0</i>	<i>7</i>	<i>2</i>	<i>0</i>	<i>83,1</i>
2.00	0:00 - 15:00	2	35	0	0	0	0	0	0	90,2
	15:00 - 30:00	0	48	1	1	1	0	0	0	90,0
3.00	30:00 - 45:00	1	31	0	1	0	0	0	0	91,9
	45:00 - 60:00	0	24	0	0	0	1	0	0	84,2
<i>somma</i>	<i>0:00 - 60:00</i>	<i>3</i>	<i>138</i>	<i>1</i>	<i>2</i>	<i>1</i>	<i>1</i>	<i>0</i>	<i>0</i>	<i>89,5</i>
3.00	0:00 - 15:00	1	29	1	1	0	1	0	0	86,5
	15:00 - 30:00	0	22	0	0	0	1	0	0	88,0
4.00	30:00 - 45:00	0	22	3	0	0	3	0	0	96,0
	45:00 - 60:00	1	26	3	0	0	0	0	0	89,7
<i>somma</i>	<i>0:00 - 60:00</i>	<i>2</i>	<i>99</i>	<i>7</i>	<i>1</i>	<i>0</i>	<i>5</i>	<i>0</i>	<i>0</i>	<i>90,0</i>
4.00	0:00 - 15:00	0	26	4	4	0	0	0	0	85,7
	15:00 - 30:00	0	14	4	0	0	0	0	0	89,9
5.00	30:00 - 45:00	0	20	6	1	0	0	0	0	91,4
	45:00 - 60:00	0	24	8	2	0	0	0	0	87,5
<i>somma</i>	<i>0:00 - 60:00</i>	<i>0</i>	<i>84</i>	<i>22</i>	<i>7</i>	<i>0</i>	<i>0</i>	<i>0</i>	<i>0</i>	<i>88,3</i>
5.00	0:00 - 15:00	0	23	4	0	1	1	1	0	83,0
	15:00 - 30:00	1	31	4	1	1	2	0	0	89,0
6.00	30:00 - 45:00	1	30	10	1	1	1	1	0	90,8
	45:00 - 60:00	2	36	13	2	1	2	0	0	83,1
<i>somma</i>	<i>0:00 - 60:00</i>	<i>4</i>	<i>120</i>	<i>31</i>	<i>4</i>	<i>4</i>	<i>6</i>	<i>2</i>	<i>0</i>	<i>86,5</i>
6.00	0:00 - 15:00	1	45	7	0	2	1	0	0	87,1
	15:00 - 30:00	1	64	12	3	1	6	3	0	78,8
7.00	30:00 - 45:00	0	69	15	2	0	4	1	0	77,7
	45:00 - 60:00	1	89	11	3	0	5	1	0	76,6
<i>somma</i>	<i>0:00 - 60:00</i>	<i>3</i>	<i>267</i>	<i>45</i>	<i>8</i>	<i>3</i>	<i>16</i>	<i>5</i>	<i>0</i>	<i>79,2</i>
7.00	0:00 - 15:00	4	83	10	4	1	11	1	0	71,4
	15:00 - 30:00	5	139	21	7	0	13	1	0	68,4
8.00	30:00 - 45:00	4	124	13	4	2	10	3	0	72,8
	45:00 - 60:00	3	144	22	7	2	10	0	1	70,6
<i>somma</i>	<i>0:00 - 60:00</i>	<i>16</i>	<i>490</i>	<i>66</i>	<i>22</i>	<i>5</i>	<i>44</i>	<i>5</i>	<i>1</i>	<i>70,7</i>
8.00	0:00 - 15:00	7	144	17	6	3	5	1	0	68,7
	15:00 - 30:00	6	152	10	8	2	20	0	1	69,3
9.00	30:00 - 45:00	6	127	12	6	6	17	2	1	65,5
	45:00 - 60:00	5	162	24	10	3	13	1	0	71,0
<i>somma</i>	<i>0:00 - 60:00</i>	<i>24</i>	<i>585</i>	<i>63</i>	<i>30</i>	<i>14</i>	<i>55</i>	<i>4</i>	<i>2</i>	<i>68,8</i>
9.00	0:00 - 15:00	7	185	22	12	4	11	0	0	68,3
	15:00 - 30:00	3	171	30	11	2	17	1	1	64,0
10.00	30:00 - 45:00	8	176	21	10	1	12	4	0	66,9
	45:00 - 60:00	8	160	28	9	7	16	2	0	66,7
<i>somma</i>	<i>0:00 - 60:00</i>	<i>26</i>	<i>692</i>	<i>101</i>	<i>42</i>	<i>14</i>	<i>56</i>	<i>7</i>	<i>1</i>	<i>66,5</i>
10.00	0:00 - 15:00	4	172	28	9	0	16	1	0	68,0
	15:00 - 30:00	8	176	33	7	1	19	2	1	66,3
11.00	30:00 - 45:00	6	211	19	10	4	22	2	0	64,6
	45:00 - 60:00	6	191	20	4	1	9	0	0	67,8
<i>somma</i>	<i>0:00 - 60:00</i>	<i>24</i>	<i>750</i>	<i>100</i>	<i>30</i>	<i>6</i>	<i>66</i>	<i>5</i>	<i>1</i>	<i>66,6</i>
11.00	0:00 - 15:00	5	197	23	7	5	19	0	1	65,4
	15:00 - 30:00	9	212	21	11	4	12	1	2	66,2
12.00	30:00 - 45:00	8	189	22	7	4	21	0	0	68,1
	45:00 - 60:00	3	227	22	6	2	14	0	1	69,4
<i>somma</i>	<i>0:00 - 60:00</i>	<i>25</i>	<i>825</i>	<i>88</i>	<i>31</i>	<i>15</i>	<i>66</i>	<i>1</i>	<i>4</i>	<i>67,3</i>
12.00	0:00 - 15:00	5	205	28	5	2	17	0	0	66,6
	15:00 - 30:00	8	230	17	6	2	11	1	0	67,9
13.00	30:00 - 45:00	5	219	23	2	2	20	1	1	67,4
	45:00 - 60:00	5	181	16	7	3	16	2	1	69,7
<i>somma</i>	<i>0:00 - 60:00</i>	<i>23</i>	<i>835</i>	<i>84</i>	<i>20</i>	<i>9</i>	<i>64</i>	<i>4</i>	<i>2</i>	<i>67,8</i>
13.00	0:00 - 15:00	15	248	18	8	4	18	1	0	66,1
	15:00 - 30:00	10	241	27	6	3	14	1	0	70,8
14.00	30:00 - 45:00	8	218	22	8	5	18	1	1	69,8
	45:00 - 60:00	6	186	34	6	6	17	2	0	67,9
<i>somma</i>	<i>0:00 - 60:00</i>	<i>39</i>	<i>893</i>	<i>101</i>	<i>28</i>	<i>18</i>	<i>67</i>	<i>5</i>	<i>1</i>	<i>68,6</i>

14.00	0:00 - 15:00	4	209	35	11	2	18	2	0	69,3
	15:00 - 30:00	5	164	28	6	4	9	0	1	78,1
15.00	30:00 - 45:00	11	155	29	5	0	13	1	0	72,4
	45:00 - 60:00	5	131	36	4	0	17	0	0	72,6
<i>somma</i> 0:00 - 60:00		25	659	128	26	6	57	3	1	72,8
15.00	0:00 - 15:00	3	145	31	4	1	5	1	0	74,7
	15:00 - 30:00	5	148	23	4	3	22	2	0	71,7
16.00	30:00 - 45:00	8	169	18	5	1	7	0	0	73,7
	45:00 - 60:00	5	155	14	2	1	17	2	1	72,7
<i>somma</i> 0:00 - 60:00		21	617	86	15	6	51	5	1	73,2
16.00	0:00 - 15:00	3	177	10	2	4	7	2	0	72,3
	15:00 - 30:00	6	139	23	5	1	12	2	0	72,3
17.00	30:00 - 45:00	7	161	10	5	2	13	1	0	71,2
	45:00 - 60:00	7	161	10	2	3	5	0	0	72,7
<i>somma</i> 0:00 - 60:00		23	638	53	14	10	37	5	0	72,1
17.00	0:00 - 15:00	7	185	10	5	2	6	0	0	71,2
	15:00 - 30:00	5	181	8	1	1	10	0	0	71,8
18.00	30:00 - 45:00	5	228	12	6	1	7	0	1	67,7
	45:00 - 60:00	2	203	9	0	0	9	0	0	71,5
<i>somma</i> 0:00 - 60:00		19	797	39	12	4	32	0	1	70,4
18.00	0:00 - 15:00	11	197	7	6	1	16	1	0	67,4
	15:00 - 30:00	7	221	12	2	4	11	1	0	68,3
19.00	30:00 - 45:00	5	182	8	5	1	17	1	0	65,8
	45:00 - 60:00	2	207	7	4	0	9	0	0	68,9
<i>somma</i> 0:00 - 60:00		25	807	34	17	6	53	3	0	67,6
19.00	0:00 - 15:00	10	200	15	5	3	7	0	0	67,3
	15:00 - 30:00	11	222	6	5	0	18	1	1	63,5
20.00	30:00 - 45:00	6	248	8	4	1	15	0	0	64,0
	45:00 - 60:00	4	220	10	4	0	10	2	0	63,3
<i>somma</i> 0:00 - 60:00		31	890	39	18	4	50	3	1	64,5
20.00	0:00 - 15:00	8	237	8	2	2	17	1	0	64,9
	15:00 - 30:00	12	268	9	3	6	14	0	0	63,1
21.00	30:00 - 45:00	6	249	6	2	4	20	0	0	63,0
	45:00 - 60:00	6	251	5	5	1	26	1	0	61,0
<i>somma</i> 0:00 - 60:00		32	1.005	28	12	13	77	2	0	63,0
21.00	0:00 - 15:00	8	244	9	3	2	22	1	0	63,1
	15:00 - 30:00	3	244	14	5	2	16	0	0	62,1
22.00	30:00 - 45:00	3	185	11	0	1	13	0	0	66,4
	45:00 - 60:00	3	167	8	0	1	8	1	0	64,5
<i>somma</i> 0:00 - 60:00		17	840	42	8	6	59	2	0	63,8
22.00	0:00 - 15:00	4	168	4	4	0	6	0	1	65,6
	15:00 - 30:00	3	163	3	0	1	5	3	0	68,2
23.00	30:00 - 45:00	2	128	4	0	0	8	0	0	68,5
	45:00 - 60:00	1	145	6	1	1	5	0	0	65,2
<i>somma</i> 0:00 - 60:00		10	604	17	5	2	24	3	1	66,8
23.00	0:00 - 15:00	4	131	1	0	0	10	0	0	67,3
	15:00 - 30:00	2	131	2	0	0	6	1	0	66,9
24.00	30:00 - 45:00	3	149	5	1	0	6	0	0	67,0
	45:00 - 60:00	3	116	4	2	0	9	0	0	67,3
<i>somma</i> 0:00 - 60:00		12	527	12	3	0	31	1	0	67,1
Totali		419	13.713	1.208	359	146	929	67	17	69,3
16.858										

Note

Lunghezze:

Classe 0	< 2,5 m	Motocicli, anche con sidecar, ciclomotori e motocarrozette
Classe 1	2,5 ÷ 5,2 m	Autovetture anche con rimorchio (roulotte incluse) fino a 9 posti, autocaravan
Classe 2	5,2 ÷ 7 m	Autocarri e motocarri con peso totale fino a 3,5 t
Classe 3	7 ÷ 11 m	Autocarri con peso totale oltre i 3,5 t e trattori stradali isolati
Classe 4	11 ÷ 12,2 m	Autobus
Classe 5	12,2 ÷ 16,8 m	Trattori con semirimorchio (Autoarticolati)
Classe 6	16,8 ÷ 18,3 m	Autocarri con rimorchio (Autotreni)
Classe 7	> 18,3 m	Vari (veicoli per usi speciali, trasporti eccezionali e veicoli agricoli)

Corrente:

ASC	Corrente nel verso delle chilometriche Ascendenti
DISC	Corrente nel verso delle chilometriche Decrescenti



Censimento della Circolazione

Compartimento per la
viabilità della

ANNO 2010/2011

Campania

Informazioni Generali

Strada: SS 268 "del Vesuvio"
Chilometro: 8400
Cod posto: SS268_8400
Periodo: Primaverile

Comune: Somma Vesuviana
Localita': _____
Corrente: ASC [Napoli]
Tipo Giorno: e

Intervallo Di Aggregazione: 60'

Intervallo orario	Lunghezza								Velocità Media [Km/h]
	Classe 0	Classe 1	Classe 2	Classe 3	Classe 4	Classe 5	Classe 6	Classe 7	
0.00 - 1.00	11	326	11	2	0	5	0	0	80,8
1.00 - 2.00	4	225	10	2	0	7	2	0	83,1
2.00 - 3.00	3	138	1	2	1	1	0	0	89,5
3.00 - 4.00	2	99	7	1	0	5	0	0	90,0
4.00 - 5.00	0	84	22	7	0	0	0	0	88,3
5.00 - 6.00	4	120	31	4	4	6	2	0	86,5
6.00 - 7.00	3	267	45	8	3	16	5	0	79,2
7.00 - 8.00	16	490	66	22	5	44	5	1	70,7
8.00 - 9.00	24	585	63	30	14	55	4	2	68,8
9.00 - 10.00	26	692	101	42	14	56	7	1	66,5
10.00 - 11.00	24	750	100	30	6	66	5	1	66,6
11.00 - 12.00	25	825	88	31	15	66	1	4	67,3
12.00 - 13.00	23	835	84	20	9	64	4	2	67,8
13.00 - 14.00	39	893	101	28	18	67	5	1	68,6
14.00 - 15.00	25	659	128	26	6	57	3	1	72,8
15.00 - 16.00	21	617	86	15	6	51	5	1	73,2
16.00 - 17.00	23	638	53	14	10	37	5	0	72,1
17.00 - 18.00	19	797	39	12	4	32	0	1	70,4
18.00 - 19.00	25	807	34	17	6	53	3	0	67,6
19.00 - 20.00	31	890	39	18	4	50	3	1	64,5
20.00 - 21.00	32	1.005	28	12	13	77	2	0	63,0
21.00 - 22.00	17	840	42	8	6	59	2	0	63,8
22.00 - 23.00	10	604	17	5	2	24	3	1	66,8
23.00 - 24.00	12	527	12	3	0	31	1	0	67,1
Totali	419	13.713	1.208	359	146	929	67	17	69,3
					16.858				

Note

Lunghezze:

Classe 0	< 2,5 m	Motocicli, anche con sidecar, ciclomotori e motocarrozette
Classe 1	2,5 ÷ 5,2 m	Autovetture anche con rimorchio (roulotte incluse) fino a 9 posti, autocaravan
Classe 2	5,2 ÷ 7 m	Autocarri e motocarri con peso totale fino a 3,5 t
Classe 3	7 ÷ 11 m	Autocarri con peso totale oltre i 3,5 t e trattori stradali isolati
Classe 4	11 ÷ 12,2 m	Autobus
Classe 5	12,2 ÷ 16,8 m	Trattori con semirimorchio (Autoarticolati)
Classe 6	16,8 ÷ 18,3 m	Autocarri con rimorchio (Autotreni)
Classe 7	> 18,3 m	Vari (veicoli per usi speciali, trasporti eccezionali e veicoli agricoli)

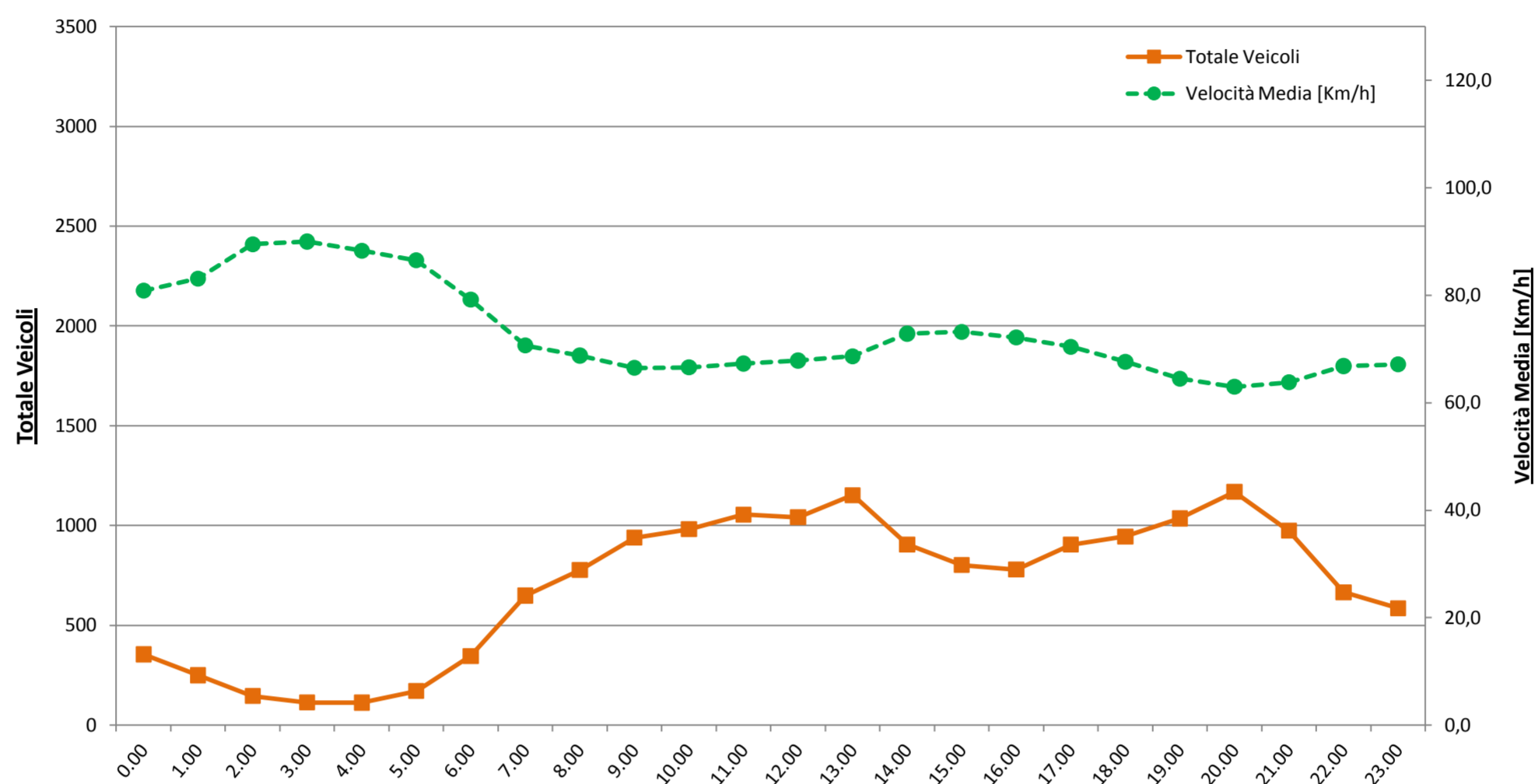
Corrente:

ASC	Corrente nel verso delle chilometriche Ascendenti
DISC	Corrente nel verso delle chilometriche Decrescenti

Statistiche

Totali:

Fascia oraria	Classe 0	Classe 1	Classe 2	Classe 3	Classe 4	Classe 5	Classe 6	Classe 7
07.00 - 19.00 (Diurno)	290	8.588	943	287	113	648	47	15
	<i>Totale:</i>						<i>10.931</i>	
19.00 - 07.00 (Notturmo)	129	5.125	265	72	33	281	20	2
	<i>Totale:</i>						<i>5.927</i>	
00.00 - 24.00	419	13.713	1.208	359	146	929	67	17
	<i>Totale:</i>						<i>16.858</i>	

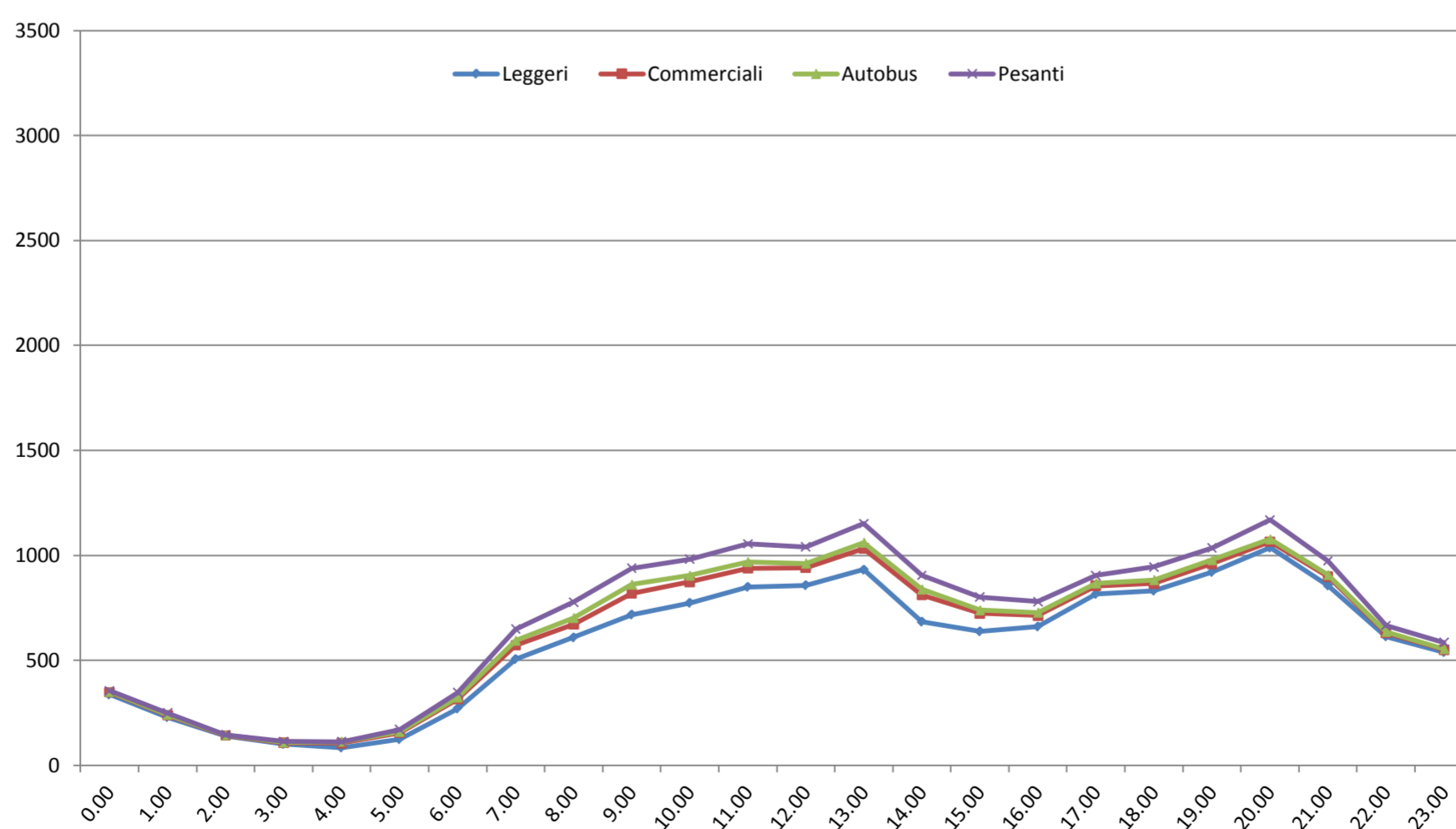


Ore di punta:

Fascia oraria	Classe 0	Classe 1	Classe 2	Classe 3	Classe 4	Classe 5	Classe 6	Classe 7
11.00 - 12.00	25	825	88	31	15	66	1	4
	<i>Totale:</i>						<i>1.055</i>	
20.00 - 21.00	32	1.005	28	12	13	77	2	0
	<i>Totale:</i>						<i>1.169</i>	

Tipologia veicolare:

Fascia oraria	Leggeri		Commerciali		Autobus		Pesanti	
	Totale	%	Totale	%	Totale	%	Totale	%
07.00 - 19.00 (Diurno)	8.878	81%	943	9%	113	1%	997	9%
19.00 - 07.00 (Notturmo)	5.254	89%	265	4%	33	1%	375	6%
00.00 - 24.00	14.132	84%	1.208	7%	146	1%	1.372	8%





Censimento della Circolazione

Compartimento per la
viabilità della

ANNO 2010/2011

Campania

Informazioni Generali

Strada: SS 268 "del Vesuvio"
Chilometro: 8400
Cod posto: SS268_8400
Periodo: Primaverile

Comune: Somma Vesuviana
Localita': _____
Corrente: ASC [Napoli]
Tipo Giorno: f

Intervallo Di Aggregazione: 15'

Intervallo orario	Intervallo 15'	Lunghezza								Velocità Media [Km/h]
		Classe 0	Classe 1	Classe 2	Classe 3	Classe 4	Classe 5	Classe 6	Classe 7	
0.00	0:00 - 15:00	2	125	4	2	0	8	0	0	69,7
	15:00 - 30:00	1	116	3	4	0	8	2	0	74,6
	30:00 - 45:00	1	122	4	1	0	8	0	0	70,6
	45:00 - 60:00	1	130	4	0	1	9	0	0	69,8
<i>somma</i>	<i>0:00 - 60:00</i>	<i>5</i>	<i>493</i>	<i>15</i>	<i>7</i>	<i>1</i>	<i>33</i>	<i>2</i>	<i>0</i>	<i>71,1</i>
1.00	0:00 - 15:00	1	122	5	0	1	7	0	0	72,6
	15:00 - 30:00	3	110	1	2	0	4	0	0	73,5
	30:00 - 45:00	3	111	1	0	0	3	0	0	79,1
	45:00 - 60:00	2	92	0	0	0	4	0	0	84,1
<i>somma</i>	<i>0:00 - 60:00</i>	<i>9</i>	<i>435</i>	<i>7</i>	<i>2</i>	<i>1</i>	<i>18</i>	<i>0</i>	<i>0</i>	<i>76,8</i>
2.00	0:00 - 15:00	4	101	1	1	0	3	1	0	76,7
	15:00 - 30:00	1	75	1	1	0	0	0	0	86,6
	30:00 - 45:00	0	66	1	0	0	1	0	0	87,2
	45:00 - 60:00	0	66	0	0	0	2	0	0	90,4
<i>somma</i>	<i>0:00 - 60:00</i>	<i>5</i>	<i>308</i>	<i>3</i>	<i>2</i>	<i>0</i>	<i>6</i>	<i>1</i>	<i>0</i>	<i>84,1</i>
3.00	0:00 - 15:00	0	47	3	0	0	1	0	0	88,1
	15:00 - 30:00	1	30	2	1	0	0	0	0	91,0
	30:00 - 45:00	0	39	0	0	0	0	1	0	88,0
	45:00 - 60:00	2	33	1	0	0	0	0	0	92,7
<i>somma</i>	<i>0:00 - 60:00</i>	<i>3</i>	<i>149</i>	<i>6</i>	<i>1</i>	<i>0</i>	<i>1</i>	<i>1</i>	<i>0</i>	<i>89,7</i>
4.00	0:00 - 15:00	1	39	5	2	0	0	0	0	98,0
	15:00 - 30:00	0	46	0	0	0	0	0	0	93,2
	30:00 - 45:00	0	34	3	2	0	0	0	0	95,9
	45:00 - 60:00	1	34	1	0	0	0	0	0	90,6
<i>somma</i>	<i>0:00 - 60:00</i>	<i>2</i>	<i>153</i>	<i>9</i>	<i>4</i>	<i>0</i>	<i>0</i>	<i>0</i>	<i>0</i>	<i>94,6</i>
5.00	0:00 - 15:00	0	32	3	5	0	0	0	0	89,0
	15:00 - 30:00	0	28	0	0	0	0	1	0	100,3
	30:00 - 45:00	1	18	2	1	0	0	0	0	95,5
	45:00 - 60:00	1	29	6	0	0	0	0	0	87,1
<i>somma</i>	<i>0:00 - 60:00</i>	<i>2</i>	<i>107</i>	<i>11</i>	<i>6</i>	<i>0</i>	<i>0</i>	<i>1</i>	<i>0</i>	<i>92,2</i>
6.00	0:00 - 15:00	0	35	2	0	0	1	0	0	88,4
	15:00 - 30:00	0	43	5	1	0	1	0	0	84,2
	30:00 - 45:00	1	40	5	0	0	3	1	0	88,2
	45:00 - 60:00	1	56	1	0	0	3	1	0	84,9
<i>somma</i>	<i>0:00 - 60:00</i>	<i>2</i>	<i>174</i>	<i>13</i>	<i>1</i>	<i>0</i>	<i>8</i>	<i>2</i>	<i>0</i>	<i>86,2</i>
7.00	0:00 - 15:00	5	52	7	2	1	2	0	0	84,5
	15:00 - 30:00	1	66	12	2	0	1	0	0	85,1
	30:00 - 45:00	2	83	6	0	2	1	0	0	80,1
	45:00 - 60:00	1	79	6	3	0	2	0	1	82,1
<i>somma</i>	<i>0:00 - 60:00</i>	<i>9</i>	<i>280</i>	<i>31</i>	<i>7</i>	<i>3</i>	<i>6</i>	<i>0</i>	<i>1</i>	<i>82,8</i>
8.00	0:00 - 15:00	6	92	5	2	0	6	1	0	76,9
	15:00 - 30:00	4	101	6	5	1	5	0	0	80,2
	30:00 - 45:00	9	116	5	0	1	3	0	0	72,9
	45:00 - 60:00	3	145	9	4	2	9	0	0	71,1
<i>somma</i>	<i>0:00 - 60:00</i>	<i>22</i>	<i>454</i>	<i>25</i>	<i>11</i>	<i>4</i>	<i>23</i>	<i>1</i>	<i>0</i>	<i>74,8</i>
9.00	0:00 - 15:00	7	151	7	6	0	8	0	0	74,6
	15:00 - 30:00	1	124	5	4	1	11	1	0	73,7
	30:00 - 45:00	1	179	6	3	0	11	2	0	68,6
	45:00 - 60:00	3	170	7	6	1	13	1	0	67,0
<i>somma</i>	<i>0:00 - 60:00</i>	<i>12</i>	<i>624</i>	<i>25</i>	<i>19</i>	<i>2</i>	<i>43</i>	<i>4</i>	<i>0</i>	<i>70,7</i>
10.00	0:00 - 15:00	2	164	9	5	1	9	0	0	68,5
	15:00 - 30:00	4	159	12	3	1	12	2	0	70,1
	30:00 - 45:00	6	177	4	2	2	13	0	1	69,6
	45:00 - 60:00	3	195	10	1	1	13	1	0	68,0
<i>somma</i>	<i>0:00 - 60:00</i>	<i>15</i>	<i>695</i>	<i>35</i>	<i>11</i>	<i>5</i>	<i>47</i>	<i>3</i>	<i>1</i>	<i>69,0</i>
11.00	0:00 - 15:00	8	232	9	4	2	13	1	0	69,8
	15:00 - 30:00	5	202	5	0	1	12	0	0	70,9
	30:00 - 45:00	8	186	9	3	0	7	0	1	70,5
	45:00 - 60:00	6	223	8	1	0	16	0	1	68,6
<i>somma</i>	<i>0:00 - 60:00</i>	<i>27</i>	<i>843</i>	<i>31</i>	<i>8</i>	<i>3</i>	<i>48</i>	<i>1</i>	<i>2</i>	<i>69,9</i>
12.00	0:00 - 15:00	8	205	9	2	1	13	0	0	68,8
	15:00 - 30:00	7	261	13	3	1	15	2	0	66,5
	30:00 - 45:00	9	254	13	4	3	19	0	0	66,8
	45:00 - 60:00	6	242	13	1	1	7	1	0	71,3
<i>somma</i>	<i>0:00 - 60:00</i>	<i>30</i>	<i>962</i>	<i>48</i>	<i>10</i>	<i>6</i>	<i>54</i>	<i>3</i>	<i>0</i>	<i>68,2</i>
13.00	0:00 - 15:00	10	239	10	2	4	18	2	0	70,3
	15:00 - 30:00	4	240	15	2	1	14	2	1	70,5
	30:00 - 45:00	5	207	12	5	1	7	1	0	71,5
	45:00 - 60:00	4	144	24	1	2	5	2	0	78,4
<i>somma</i>	<i>0:00 - 60:00</i>	<i>23</i>	<i>830</i>	<i>61</i>	<i>10</i>	<i>8</i>	<i>44</i>	<i>7</i>	<i>1</i>	<i>72,1</i>

14.00	0:00 - 15:00	4	123	27	0	1	1	2	0	82,8
	15:00 - 30:00	0	94	21	2	0	4	1	0	78,9
	30:00 - 45:00	3	66	18	1	0	3	0	0	82,5
15.00	45:00 - 60:00	2	58	17	1	1	1	0	0	84,8
	<i>somma</i>	0:00 - 60:00	9	341	83	4	2	9	3	0
15.00	0:00 - 15:00	2	62	10	2	0	5	0	1	82,5
	15:00 - 30:00	2	78	5	2	1	3	1	0	82,7
	30:00 - 45:00	1	91	18	0	0	4	1	0	79,8
16.00	45:00 - 60:00	3	99	6	3	0	7	0	0	78,1
	<i>somma</i>	0:00 - 60:00	8	330	39	7	1	19	2	1
16.00	0:00 - 15:00	5	85	5	2	0	8	2	0	80,3
	15:00 - 30:00	2	98	7	1	1	5	0	0	74,9
	30:00 - 45:00	6	85	11	1	0	8	0	0	73,8
17.00	45:00 - 60:00	6	131	5	1	1	7	0	1	77,2
	<i>somma</i>	0:00 - 60:00	19	399	28	5	2	28	2	1
17.00	0:00 - 15:00	3	146	3	2	1	2	2	1	73,3
	15:00 - 30:00	4	136	3	1	1	10	0	0	71,2
	30:00 - 45:00	4	148	6	4	2	13	0	1	67,4
18.00	45:00 - 60:00	4	159	4	3	3	16	0	0	66,6
	<i>somma</i>	0:00 - 60:00	15	589	16	10	7	41	2	2
18.00	0:00 - 15:00	3	173	3	2	1	8	0	0	69,2
	15:00 - 30:00	3	174	6	0	1	10	0	0	67,9
	30:00 - 45:00	4	197	10	3	2	15	0	0	65,0
19.00	45:00 - 60:00	3	195	3	3	3	11	0	0	66,9
	<i>somma</i>	0:00 - 60:00	13	739	22	8	7	44	0	0
19.00	0:00 - 15:00	6	185	4	3	0	16	0	1	64,0
	15:00 - 30:00	2	212	5	0	3	8	1	1	70,1
	30:00 - 45:00	6	212	6	4	0	12	2	0	64,7
20.00	45:00 - 60:00	5	241	3	1	4	23	0	1	61,1
	<i>somma</i>	0:00 - 60:00	19	850	18	8	7	59	3	3
20.00	0:00 - 15:00	4	243	1	4	6	14	2	0	61,7
	15:00 - 30:00	4	217	11	5	2	14	1	1	62,5
	30:00 - 45:00	6	177	7	2	1	15	0	0	62,4
21.00	45:00 - 60:00	4	184	5	3	0	19	0	0	63,8
	<i>somma</i>	0:00 - 60:00	18	821	24	14	9	62	3	1
21.00	0:00 - 15:00	3	135	4	5	0	12	0	0	67,2
	15:00 - 30:00	2	126	8	3	2	7	0	0	66,5
	30:00 - 45:00	1	135	0	1	0	6	1	0	71,6
22.00	45:00 - 60:00	0	110	4	2	0	4	0	0	68,7
	<i>somma</i>	0:00 - 60:00	6	506	16	11	2	29	1	0
22.00	0:00 - 15:00	1	101	2	3	0	5	1	0	70,6
	15:00 - 30:00	1	108	3	4	0	2	0	0	72,5
	30:00 - 45:00	0	98	3	0	0	7	0	1	75,1
23.00	45:00 - 60:00	4	107	7	1	0	10	0	1	70,8
	<i>somma</i>	0:00 - 60:00	6	414	15	8	0	24	1	2
23.00	0:00 - 15:00	5	175	4	1	1	11	2	1	67,8
	15:00 - 30:00	5	174	4	1	2	15	0	0	71,6
	30:00 - 45:00	5	175	5	2	0	5	0	0	75,2
24.00	45:00 - 60:00	5	176	6	2	0	16	1	0	71,3
	<i>somma</i>	0:00 - 60:00	20	700	19	6	3	47	3	1
Totali		299	12.196	600	180	73	693	46	16	72,0
14.103										

Note

Lunghezze:

Classe 0	< 2,5 m	Motocicli, anche con sidecar, ciclomotori e motocarrozette
Classe 1	2,5 ÷ 5,2 m	Autovetture anche con rimorchio (roulotte incluse) fino a 9 posti, autocaravan
Classe 2	5,2 ÷ 7 m	Autocarri e motocarri con peso totale fino a 3,5 t
Classe 3	7 ÷ 11 m	Autocarri con peso totale oltre i 3,5 t e trattori stradali isolati
Classe 4	11 ÷ 12,2 m	Autobus
Classe 5	12,2 ÷ 16,8 m	Trattori con semirimorchio (Autoarticolati)
Classe 6	16,8 ÷ 18,3 m	Autocarri con rimorchio (Autotreni)
Classe 7	> 18,3 m	Vari (veicoli per usi speciali, trasporti eccezionali e veicoli agricoli)

Corrente:

ASC	Corrente nel verso delle chilometriche Ascendenti
DISC	Corrente nel verso delle chilometriche Decendenti



Censimento della Circolazione

Compartimento per la
viabilità della

ANNO 2010/2011

Campania

Informazioni Generali

Strada: SS 268 "del Vesuvio"
Chilometro: 8400
Cod posto: SS268_8400
Periodo: Primaverile

Comune: Somma Vesuviana
Località: _____
Corrente: ASC [Napoli]
Tipo Giorno: f

Intervallo Di Aggregazione: 60'

Intervallo orario	Lunghezza								Velocità Media [Km/h]
	Classe 0	Classe 1	Classe 2	Classe 3	Classe 4	Classe 5	Classe 6	Classe 7	
0.00 - 1.00	5	493	15	7	1	33	2	0	71,1
1.00 - 2.00	9	435	7	2	1	18	0	0	76,8
2.00 - 3.00	5	308	3	2	0	6	1	0	84,1
3.00 - 4.00	3	149	6	1	0	1	1	0	89,7
4.00 - 5.00	2	153	9	4	0	0	0	0	94,6
5.00 - 6.00	2	107	11	6	0	0	1	0	92,2
6.00 - 7.00	2	174	13	1	0	8	2	0	86,2
7.00 - 8.00	9	280	31	7	3	6	0	1	82,8
8.00 - 9.00	22	454	25	11	4	23	1	0	74,8
9.00 - 10.00	12	624	25	19	2	43	4	0	70,7
10.00 - 11.00	15	695	35	11	5	47	3	1	69,0
11.00 - 12.00	27	843	31	8	3	48	1	2	69,9
12.00 - 13.00	30	962	48	10	6	54	3	0	68,2
13.00 - 14.00	23	830	61	10	8	44	7	1	72,1
14.00 - 15.00	9	341	83	4	2	9	3	0	82,0
15.00 - 16.00	8	330	39	7	1	19	2	1	80,5
16.00 - 17.00	19	399	28	5	2	28	2	1	76,6
17.00 - 18.00	15	589	16	10	7	41	2	2	69,4
18.00 - 19.00	13	739	22	8	7	44	0	0	67,1
19.00 - 20.00	19	850	18	8	7	59	3	3	64,8
20.00 - 21.00	18	821	24	14	9	62	3	1	62,5
21.00 - 22.00	6	506	16	11	2	29	1	0	68,4
22.00 - 23.00	6	414	15	8	0	24	1	2	72,2
23.00 - 24.00	20	700	19	6	3	47	3	1	71,4
Totali	299	12.196	600	180	73	693	46	16	72,0
					14.103				

Note

Lunghezze:

Classe 0	< 2,5 m	Motocicli, anche con sidecar, ciclomotori e motocarrozette
Classe 1	2,5 ÷ 5,2 m	Autovetture anche con rimorchio (roulotte incluse) fino a 9 posti, autocaravan
Classe 2	5,2 ÷ 7 m	Autocarri e motocarri con peso totale fino a 3,5 t
Classe 3	7 ÷ 11 m	Autocarri con peso totale oltre i 3,5 t e trattori stradali isolati
Classe 4	11 ÷ 12,2 m	Autobus
Classe 5	12,2 ÷ 16,8 m	Trattori con semirimorchio (Autoarticolati)
Classe 6	16,8 ÷ 18,3 m	Autocarri con rimorchio (Autotreni)
Classe 7	> 18,3 m	Vari (veicoli per usi speciali, trasporti eccezionali e veicoli agricoli)

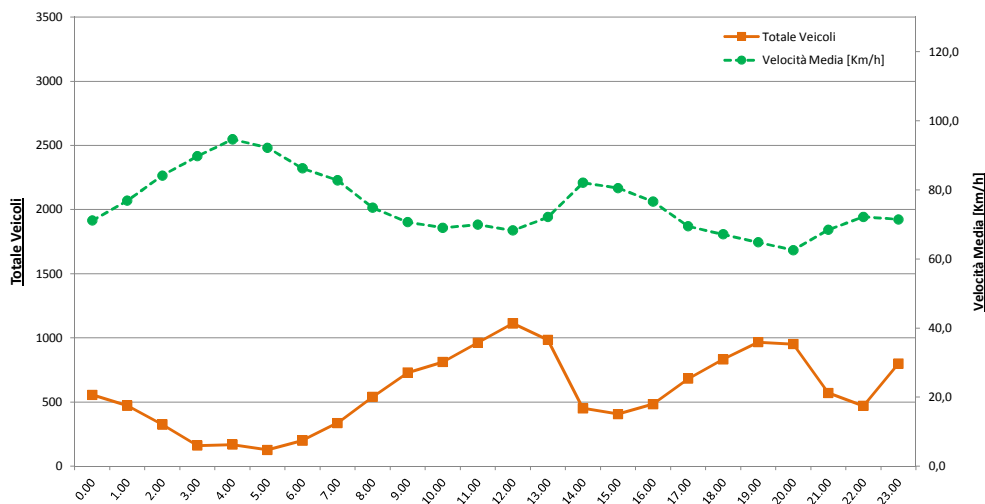
Corrente:

ASC	Corrente nel verso delle chilometriche Ascendenti
DISC	Corrente nel verso delle chilometriche Decrescenti

Statistiche

Totali:

Fascia oraria	Classe 0	Classe 1	Classe 2	Classe 3	Classe 4	Classe 5	Classe 6	Classe 7
07.00 - 19.00 (Diurno)	202	7.086	444	110	50	406	28	9
	<i>Totale:</i>						8.335	
19.00 - 07.00 (Notturno)	97	5.110	156	70	23	287	18	7
	<i>Totale:</i>						5.768	
00.00 - 24.00	299	12.196	600	180	73	693	46	16
	<i>Totale:</i>						14.103	

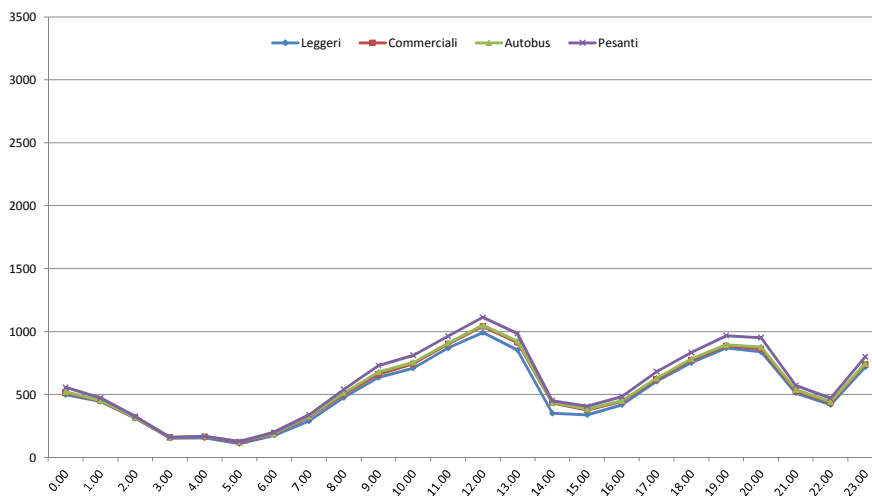


Ore di punta:

Fascia oraria	Classe 0	Classe 1	Classe 2	Classe 3	Classe 4	Classe 5	Classe 6	Classe 7
12.00 - 13.00	30	962	48	10	6	54	3	0
	<i>Totale:</i>						1.113	
13.00 - 14.00	23	830	61	10	8	44	7	1
	<i>Totale:</i>						984	

Tipologia veicolare:

Fascia oraria	Leggeri		Commerciali		Autobus		Pesanti	
	Totale	%	Totale	%	Totale	%	Totale	%
07.00 - 19.00 (Diurno)	7.288	87%	444	5%	50	1%	553	7%
19.00 - 07.00 (Notturno)	5.207	90%	156	3%	23	0%	382	7%
00.00 - 24.00	12.495	89%	600	4%	73	1%	935	7%





Censimento della Circolazione

Compartimento per la
viabilità della

ANNO 2010/2011

Campania

Informazioni Generali

Strada: SS 268 "del Vesuvio"
Chilometro: 8400
Cod posto: SS268_8400
Periodo: Primaverile

Comune: Somma Vesuviana
Localita': _____
Corrente: ASC [Napoli]
Tipo Giorno: g

Intervallo Di Aggregazione: 15'

Intervallo orario	Intervallo 15'	Lunghezza							Velocità Media [Km/h]	
		Classe 0	Classe 1	Classe 2	Classe 3	Classe 4	Classe 5	Classe 6		Classe 7
0.00	0:00 - 15:00	0	77	2	1	0	2	0	0	82,7
	15:00 - 30:00	1	58	0	2	0	1	0	0	91,6
1.00	30:00 - 45:00	2	44	2	0	1	0	0	0	83,4
	45:00 - 60:00	2	56	0	0	0	0	0	0	84,1
<i>somma</i>	<i>0:00 - 60:00</i>	<i>5</i>	<i>235</i>	<i>4</i>	<i>3</i>	<i>1</i>	<i>3</i>	<i>0</i>	<i>0</i>	<i>85,4</i>
1.00	0:00 - 15:00	3	35	2	1	0	0	0	0	84,9
	15:00 - 30:00	1	42	3	0	0	1	0	0	90,4
2.00	30:00 - 45:00	0	26	0	0	0	0	0	0	91,8
	45:00 - 60:00	0	17	0	0	0	0	0	0	96,3
<i>somma</i>	<i>0:00 - 60:00</i>	<i>4</i>	<i>120</i>	<i>5</i>	<i>1</i>	<i>0</i>	<i>1</i>	<i>0</i>	<i>0</i>	<i>89,7</i>
2.00	0:00 - 15:00	0	24	4	0	0	1	0	0	85,8
	15:00 - 30:00	1	18	0	0	0	0	0	0	94,7
3.00	30:00 - 45:00	0	6	0	0	0	1	0	0	89,6
	45:00 - 60:00	0	7	1	1	0	1	0	0	89,0
<i>somma</i>	<i>0:00 - 60:00</i>	<i>1</i>	<i>55</i>	<i>5</i>	<i>1</i>	<i>0</i>	<i>3</i>	<i>0</i>	<i>0</i>	<i>89,3</i>
3.00	0:00 - 15:00	0	16	2	0	0	0	0	0	91,0
	15:00 - 30:00	1	1	2	0	1	0	0	0	89,0
4.00	30:00 - 45:00	0	6	1	1	0	0	0	0	98,5
	45:00 - 60:00	0	14	4	0	0	0	0	0	87,7
<i>somma</i>	<i>0:00 - 60:00</i>	<i>1</i>	<i>37</i>	<i>9</i>	<i>1</i>	<i>1</i>	<i>0</i>	<i>0</i>	<i>0</i>	<i>90,8</i>
4.00	0:00 - 15:00	0	10	4	1	0	1	0	0	82,3
	15:00 - 30:00	0	10	5	1	0	0	0	0	88,5
5.00	30:00 - 45:00	0	21	3	2	0	1	0	0	80,3
	45:00 - 60:00	0	16	12	4	1	0	1	0	81,0
<i>somma</i>	<i>0:00 - 60:00</i>	<i>0</i>	<i>57</i>	<i>24</i>	<i>8</i>	<i>1</i>	<i>2</i>	<i>1</i>	<i>0</i>	<i>82,3</i>
5.00	0:00 - 15:00	0	31	5	1	1	2	0	1	78,6
	15:00 - 30:00	1	30	5	3	1	4	0	0	80,5
6.00	30:00 - 45:00	1	30	7	1	0	8	0	0	80,6
	45:00 - 60:00	1	39	8	3	0	2	1	0	75,8
<i>somma</i>	<i>0:00 - 60:00</i>	<i>3</i>	<i>130</i>	<i>25</i>	<i>8</i>	<i>2</i>	<i>16</i>	<i>1</i>	<i>1</i>	<i>78,7</i>
6.00	0:00 - 15:00	1	61	13	2	2	6	0	0	81,0
	15:00 - 30:00	1	91	10	2	1	8	2	1	74,6
7.00	30:00 - 45:00	8	64	18	5	0	6	1	1	76,1
	45:00 - 60:00	2	93	20	10	5	12	0	0	63,7
<i>somma</i>	<i>0:00 - 60:00</i>	<i>12</i>	<i>309</i>	<i>61</i>	<i>19</i>	<i>8</i>	<i>32</i>	<i>3</i>	<i>2</i>	<i>72,7</i>
7.00	0:00 - 15:00	5	127	18	4	2	18	0	0	67,8
	15:00 - 30:00	10	153	25	9	7	20	2	1	63,5
8.00	30:00 - 45:00	9	207	24	8	6	20	3	1	62,3
	45:00 - 60:00	4	176	22	14	7	19	1	1	66,2
<i>somma</i>	<i>0:00 - 60:00</i>	<i>28</i>	<i>663</i>	<i>89</i>	<i>35</i>	<i>22</i>	<i>77</i>	<i>6</i>	<i>3</i>	<i>64,7</i>
8.00	0:00 - 15:00	8	217	33	12	5	20	4	0	64,7
	15:00 - 30:00	7	213	29	12	1	13	3	0	64,8
9.00	30:00 - 45:00	9	207	29	16	5	8	3	0	64,8
	45:00 - 60:00	6	181	24	15	8	22	3	0	61,3
<i>somma</i>	<i>0:00 - 60:00</i>	<i>30</i>	<i>818</i>	<i>115</i>	<i>55</i>	<i>19</i>	<i>63</i>	<i>13</i>	<i>0</i>	<i>64,0</i>
9.00	0:00 - 15:00	10	205	29	13	1	24	3	0	63,3
	15:00 - 30:00	7	188	46	10	3	12	2	1	64,3
10.00	30:00 - 45:00	9	175	45	19	3	19	0	0	62,1
	45:00 - 60:00	7	193	40	8	3	8	0	0	64,6
<i>somma</i>	<i>0:00 - 60:00</i>	<i>33</i>	<i>761</i>	<i>160</i>	<i>50</i>	<i>10</i>	<i>63</i>	<i>5</i>	<i>1</i>	<i>63,6</i>
10.00	0:00 - 15:00	9	200	39	9	5	17	0	0	64,7
	15:00 - 30:00	12	226	36	11	7	19	1	0	64,3
11.00	30:00 - 45:00	9	220	25	7	3	16	2	0	65,2
	45:00 - 60:00	5	210	24	14	4	12	1	1	64,8
<i>somma</i>	<i>0:00 - 60:00</i>	<i>35</i>	<i>856</i>	<i>124</i>	<i>41</i>	<i>19</i>	<i>64</i>	<i>4</i>	<i>1</i>	<i>64,7</i>
11.00	0:00 - 15:00	13	206	28	17	5	24	3	1	59,3
	15:00 - 30:00	12	221	31	18	1	27	2	1	62,9
12.00	30:00 - 45:00	6	181	39	9	3	17	1	0	65,4
	45:00 - 60:00	8	215	27	13	5	16	2	0	62,5
<i>somma</i>	<i>0:00 - 60:00</i>	<i>39</i>	<i>823</i>	<i>125</i>	<i>57</i>	<i>14</i>	<i>84</i>	<i>8</i>	<i>2</i>	<i>62,4</i>
12.00	0:00 - 15:00	7	211	23	9	4	19	1	1	66,4
	15:00 - 30:00	9	231	30	10	7	19	4	0	62,9
13.00	30:00 - 45:00	3	222	35	9	4	13	3	0	65,8
	45:00 - 60:00	6	193	20	8	2	17	1	1	69,4
<i>somma</i>	<i>0:00 - 60:00</i>	<i>25</i>	<i>857</i>	<i>108</i>	<i>36</i>	<i>17</i>	<i>68</i>	<i>9</i>	<i>2</i>	<i>65,9</i>
13.00	0:00 - 15:00	10	226	30	11	5	19	1	1	65,1
	15:00 - 30:00	16	227	37	5	6	24	0	2	62,4
14.00	30:00 - 45:00	9	244	47	10	6	28	3	0	62,9
	45:00 - 60:00	6	231	47	11	3	28	2	0	64,5
<i>somma</i>	<i>0:00 - 60:00</i>	<i>41</i>	<i>928</i>	<i>161</i>	<i>37</i>	<i>20</i>	<i>99</i>	<i>6</i>	<i>3</i>	<i>63,7</i>

14.00	0:00 - 15:00	12	225	39	13	8	30	2	1	62,0	
	15:00 - 30:00	6	237	41	12	1	23	1	0	63,5	
15.00	30:00 - 45:00	2	198	46	9	2	26	2	1	65,1	
	45:00 - 60:00	9	224	57	12	7	33	0	0	56,3	
<i>somma</i>		<i>0:00 - 60:00</i>	<i>29</i>	<i>884</i>	<i>183</i>	<i>46</i>	<i>18</i>	<i>112</i>	<i>5</i>	<i>2</i>	<i>61,5</i>
15.00	0:00 - 15:00	12	196	50	10	8	29	4	0	52,0	
	15:00 - 30:00	12	242	41	9	2	28	1	0	62,7	
16.00	30:00 - 45:00	8	266	28	3	7	23	0	1	63,7	
	45:00 - 60:00	9	250	36	10	2	17	2	0	64,3	
<i>somma</i>		<i>0:00 - 60:00</i>	<i>41</i>	<i>954</i>	<i>155</i>	<i>32</i>	<i>19</i>	<i>97</i>	<i>7</i>	<i>1</i>	<i>60,8</i>
16.00	0:00 - 15:00	8	268	27	7	2	19	2	0	63,2	
	15:00 - 30:00	10	255	27	12	1	33	3	0	58,6	
17.00	30:00 - 45:00	6	287	23	14	9	21	2	1	63,3	
	45:00 - 60:00	15	256	32	12	5	22	1	0	61,8	
<i>somma</i>		<i>0:00 - 60:00</i>	<i>39</i>	<i>1.066</i>	<i>109</i>	<i>45</i>	<i>17</i>	<i>95</i>	<i>8</i>	<i>1</i>	<i>61,7</i>
17.00	0:00 - 15:00	13	262	30	14	5	23	3	1	61,3	
	15:00 - 30:00	11	320	32	15	3	22	1	0	63,4	
18.00	30:00 - 45:00	17	240	39	15	14	27	7	3	42,8	
	45:00 - 60:00	10	210	24	14	22	14	1	1	51,4	
<i>somma</i>		<i>0:00 - 60:00</i>	<i>51</i>	<i>1.032</i>	<i>125</i>	<i>58</i>	<i>44</i>	<i>86</i>	<i>12</i>	<i>5</i>	<i>55,1</i>
18.00	0:00 - 15:00	17	256	24	12	12	12	2	0	49,9	
	15:00 - 30:00	15	344	18	13	2	14	2	0	57,6	
19.00	30:00 - 45:00	17	349	28	6	9	25	3	0	57,2	
	45:00 - 60:00	15	313	23	7	4	22	5	0	61,6	
<i>somma</i>		<i>0:00 - 60:00</i>	<i>64</i>	<i>1.262</i>	<i>93</i>	<i>38</i>	<i>27</i>	<i>73</i>	<i>12</i>	<i>0</i>	<i>56,8</i>
19.00	0:00 - 15:00	5	234	12	4	2	22	1	0	65,3	
	15:00 - 30:00	13	256	13	3	6	18	2	1	64,5	
20.00	30:00 - 45:00	7	275	17	2	2	22	0	0	64,6	
	45:00 - 60:00	7	251	5	5	1	21	1	1	66,5	
<i>somma</i>		<i>0:00 - 60:00</i>	<i>32</i>	<i>1.016</i>	<i>47</i>	<i>14</i>	<i>11</i>	<i>83</i>	<i>4</i>	<i>2</i>	<i>65,2</i>
20.00	0:00 - 15:00	9	259	21	5	2	15	1	0	65,5	
	15:00 - 30:00	5	225	10	4	5	27	1	0	62,7	
21.00	30:00 - 45:00	13	242	7	1	2	13	2	1	64,6	
	45:00 - 60:00	5	194	9	3	1	27	0	0	64,1	
<i>somma</i>		<i>0:00 - 60:00</i>	<i>32</i>	<i>920</i>	<i>47</i>	<i>13</i>	<i>10</i>	<i>82</i>	<i>4</i>	<i>1</i>	<i>64,3</i>
21.00	0:00 - 15:00	4	180	13	4	2	12	1	0	66,6	
	15:00 - 30:00	3	163	7	3	0	11	1	0	68,2	
22.00	30:00 - 45:00	5	144	5	3	0	8	1	0	69,6	
	45:00 - 60:00	0	121	4	3	2	6	0	0	69,0	
<i>somma</i>		<i>0:00 - 60:00</i>	<i>12</i>	<i>608</i>	<i>29</i>	<i>13</i>	<i>4</i>	<i>37</i>	<i>3</i>	<i>0</i>	<i>68,2</i>
22.00	0:00 - 15:00	2	102	4	0	0	7	1	0	72,0	
	15:00 - 30:00	0	117	3	2	1	8	0	0	70,5	
23.00	30:00 - 45:00	3	92	3	0	0	5	0	0	75,4	
	45:00 - 60:00	2	81	1	0	0	6	0	1	71,1	
<i>somma</i>		<i>0:00 - 60:00</i>	<i>7</i>	<i>392</i>	<i>11</i>	<i>2</i>	<i>1</i>	<i>26</i>	<i>1</i>	<i>1</i>	<i>72,2</i>
23.00	0:00 - 15:00	3	96	6	1	0	2	0	0	73,0	
	15:00 - 30:00	3	97	2	0	0	2	0	0	75,4	
24.00	30:00 - 45:00	1	93	1	0	0	2	0	0	79,4	
	45:00 - 60:00	1	86	2	0	1	6	0	0	80,8	
<i>somma</i>		<i>0:00 - 60:00</i>	<i>8</i>	<i>372</i>	<i>11</i>	<i>1</i>	<i>1</i>	<i>12</i>	<i>0</i>	<i>0</i>	<i>77,0</i>
Totali			572	15.155	1.825	614	286	1.278	112	28	64,0
19.870											

Note

Lunghezze:

Classe 0	< 2,5 m	Motocicli, anche con sidecar, ciclomotori e motocarrozette
Classe 1	2,5 ÷ 5,2 m	Autovetture anche con rimorchio (roulotte incluse) fino a 9 posti, autocaravan
Classe 2	5,2 ÷ 7 m	Autocarri e motocarri con peso totale fino a 3,5 t
Classe 3	7 ÷ 11 m	Autocarri con peso totale oltre i 3,5 t e trattori stradali isolati
Classe 4	11 ÷ 12,2 m	Autobus
Classe 5	12,2 ÷ 16,8 m	Trattori con semirimorchio (Autoarticolati)
Classe 6	16,8 ÷ 18,3 m	Autocarri con rimorchio (Autotreni)
Classe 7	> 18,3 m	Vari (veicoli per usi speciali, trasporti eccezionali e veicoli agricoli)

Corrente:

ASC	Corrente nel verso delle chilometriche Ascendenti
DISC	Corrente nel verso delle chilometriche Decrescenti



Censimento della Circolazione

Compartimento per la
viabilit  della

ANNO 2010/2011

Campania

Informazioni Generali

Strada: SS 268 "del Vesuvio"
Chilometro: 8400
Cod posto: SS268_8400
Periodo: Primaverile

Comune: Somma Vesuviana
Localit : _____
Corrente: ASC [Napoli]
Tipo Giorno: g

Intervallo Di Aggregazione: 60'

Intervallo orario	Lunghezza								Velocit� Media [Km/h]
	Classe 0	Classe 1	Classe 2	Classe 3	Classe 4	Classe 5	Classe 6	Classe 7	
0.00 - 1.00	5	235	4	3	1	3	0	0	85,4
1.00 - 2.00	4	120	5	1	0	1	0	0	89,7
2.00 - 3.00	1	55	5	1	0	3	0	0	89,3
3.00 - 4.00	1	37	9	1	1	0	0	0	90,8
4.00 - 5.00	0	57	24	8	1	2	1	0	82,3
5.00 - 6.00	3	130	25	8	2	16	1	1	78,7
6.00 - 7.00	12	309	61	19	8	32	3	2	72,7
7.00 - 8.00	28	663	89	35	22	77	6	3	64,7
8.00 - 9.00	30	818	115	55	19	63	13	0	64,0
9.00 - 10.00	33	761	160	50	10	63	5	1	63,6
10.00 - 11.00	35	856	124	41	19	64	4	1	64,7
11.00 - 12.00	39	823	125	57	14	84	8	2	62,4
12.00 - 13.00	25	857	108	36	17	68	9	2	65,9
13.00 - 14.00	41	928	161	37	20	99	6	3	63,7
14.00 - 15.00	29	884	183	46	18	112	5	2	61,5
15.00 - 16.00	41	954	155	32	19	97	7	1	60,8
16.00 - 17.00	39	1.066	109	45	17	95	8	1	61,7
17.00 - 18.00	51	1.032	125	58	44	86	12	5	55,1
18.00 - 19.00	64	1.262	93	38	27	73	12	0	56,8
19.00 - 20.00	32	1.016	47	14	11	83	4	2	65,2
20.00 - 21.00	32	920	47	13	10	82	4	1	64,3
21.00 - 22.00	12	608	29	13	4	37	3	0	68,2
22.00 - 23.00	7	392	11	2	1	26	1	1	72,2
23.00 - 24.00	8	372	11	1	1	12	0	0	77,0
Totali	572	15.155	1.825	614	286	1.278	112	28	64,0
					19.870				

Note

Lunghezze:

Classe 0	< 2,5 m	Motocicli, anche con sidecar, ciclomotori e motocarrozette
Classe 1	2,5 ÷ 5,2 m	Autovetture anche con rimorchio (roulotte incluse) fino a 9 posti, autocaravan
Classe 2	5,2 ÷ 7 m	Autocarri e motocarri con peso totale fino a 3,5 t
Classe 3	7 ÷ 11 m	Autocarri con peso totale oltre i 3,5 t e trattori stradali isolati
Classe 4	11 ÷ 12,2 m	Autobus
Classe 5	12,2 ÷ 16,8 m	Trattori con semirimorchio (Autoarticolati)
Classe 6	16,8 ÷ 18,3 m	Autocarri con rimorchio (Autotreni)
Classe 7	> 18,3 m	Vari (veicoli per usi speciali, trasporti eccezionali e veicoli agricoli)

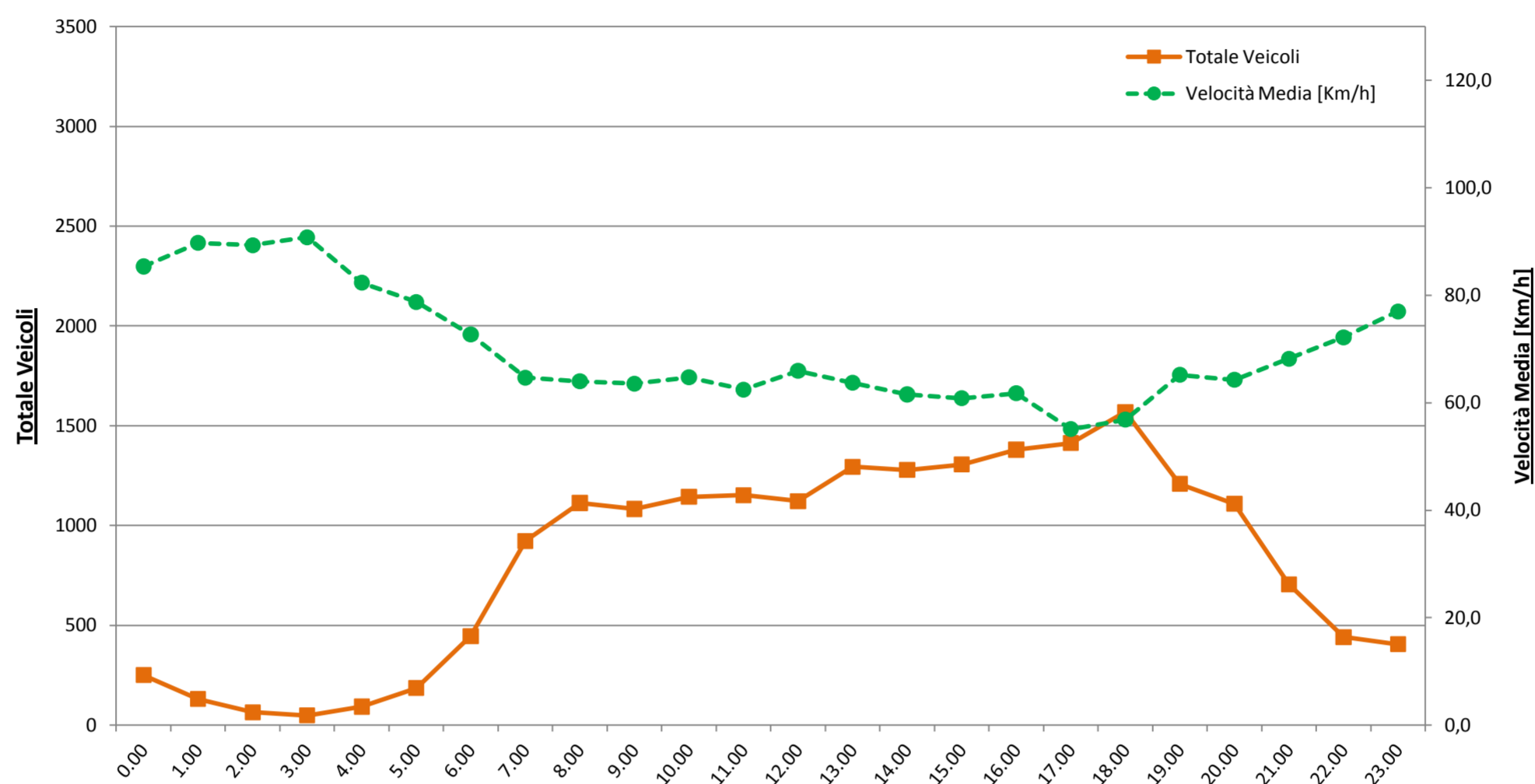
Corrente:

ASC	Corrente nel verso delle chilometriche Ascendenti
DISC	Corrente nel verso delle chilometriche Decrescenti

Statistiche

Totali:

Fascia oraria	Classe 0	Classe 1	Classe 2	Classe 3	Classe 4	Classe 5	Classe 6	Classe 7
07.00 - 19.00 (Diurno)	455	10.904	1.547	530	246	981	95	21
	<i>Totale:</i>						<i>14.779</i>	
19.00 - 07.00 (Notturno)	117	4.251	278	84	40	297	17	7
	<i>Totale:</i>						<i>5.091</i>	
00.00 - 24.00	572	15.155	1.825	614	286	1.278	112	28
	<i>Totale:</i>						<i>19.870</i>	

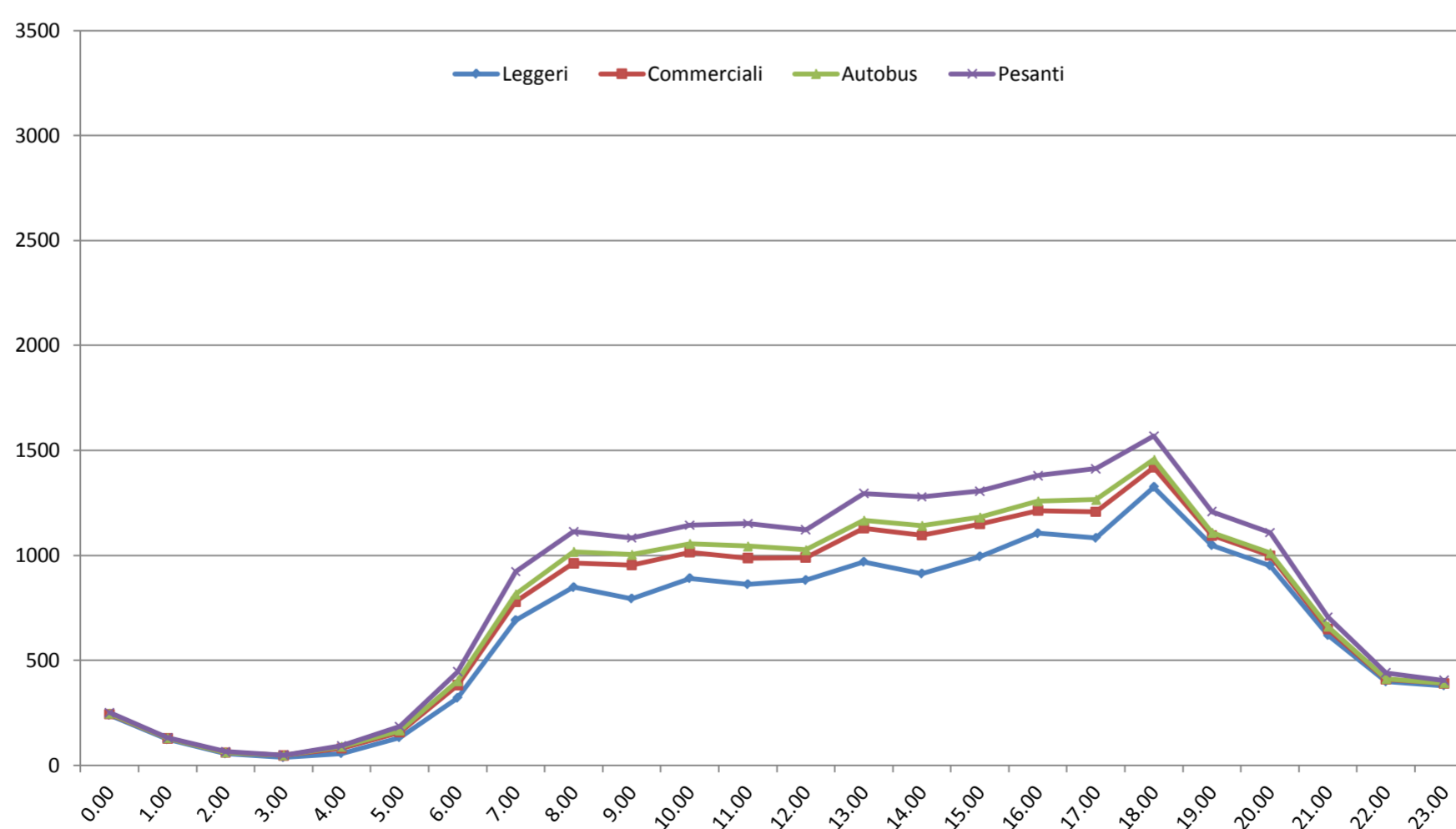


Ore di punta:

Fascia oraria	Classe 0	Classe 1	Classe 2	Classe 3	Classe 4	Classe 5	Classe 6	Classe 7
11.00 - 12.00	39	823	125	57	14	84	8	2
	<i>Totale:</i>						<i>1.152</i>	
18.00 - 19.00	64	1.262	93	38	27	73	12	0
	<i>Totale:</i>						<i>1.569</i>	

Tipologia veicolare:

Fascia oraria	Leggeri		Commerciali		Autobus		Pesanti	
	Totale	%	Totale	%	Totale	%	Totale	%
07.00 - 19.00 (Diurno)	11.359	77%	1.547	10%	246	2%	1.627	11%
19.00 - 07.00 (Notturno)	4.368	86%	278	5%	40	1%	405	8%
00.00 - 24.00	15.727	79%	1.825	9%	286	1%	2.032	10%





Censimento della Circolazione

Compartimento per la
viabilità della

ANNO 2010/2011

Campania

Informazioni Generali

Strada: SS 268 "del Vesuvio"
Chilometro: 8400
Cod posto: SS268_8400
Periodo: Primaverile

Comune: Somma Vesuviana
Localita':
Corrente: ASC [Napoli]
Tipo Giorno: I

Intervallo Di Aggregazione: 15'

Intervallo orario	Intervallo 15'	Lunghezza							Velocità Media [Km/h]	
		Classe 0	Classe 1	Classe 2	Classe 3	Classe 4	Classe 5	Classe 6		Classe 7
0.00	0:00 - 15:00	3	162	3	0	0	14	0	0	74,3
	15:00 - 30:00	3	146	2	2	0	4	0	1	79,1
1.00	30:00 - 45:00	3	133	3	1	0	4	0	0	78,4
	45:00 - 60:00	3	105	2	0	0	1	1	0	80,5
<i>somma</i>	<i>0:00 - 60:00</i>	<i>12</i>	<i>546</i>	<i>10</i>	<i>3</i>	<i>0</i>	<i>23</i>	<i>1</i>	<i>1</i>	<i>77,7</i>
1.00	0:00 - 15:00	2	101	1	0	0	1	1	0	80,2
	15:00 - 30:00	0	60	2	1	0	0	0	0	89,6
2.00	30:00 - 45:00	0	40	0	0	0	0	0	0	98,0
	45:00 - 60:00	0	25	2	0	0	1	0	0	90,3
<i>somma</i>	<i>0:00 - 60:00</i>	<i>2</i>	<i>226</i>	<i>5</i>	<i>1</i>	<i>0</i>	<i>2</i>	<i>1</i>	<i>0</i>	<i>86,9</i>
2.00	0:00 - 15:00	0	20	1	0	0	0	0	0	84,8
	15:00 - 30:00	2	24	0	0	0	0	0	0	87,2
3.00	30:00 - 45:00	0	17	1	0	1	0	0	0	90,5
	45:00 - 60:00	0	12	0	0	1	0	1	0	88,1
<i>somma</i>	<i>0:00 - 60:00</i>	<i>2</i>	<i>73</i>	<i>2</i>	<i>0</i>	<i>2</i>	<i>0</i>	<i>1</i>	<i>0</i>	<i>87,5</i>
3.00	0:00 - 15:00	0	9	4	0	0	0	0	0	90,2
	15:00 - 30:00	0	9	4	2	0	1	0	0	82,3
4.00	30:00 - 45:00	0	15	2	1	0	0	0	0	96,6
	45:00 - 60:00	1	11	4	0	0	0	0	0	86,0
<i>somma</i>	<i>0:00 - 60:00</i>	<i>1</i>	<i>44</i>	<i>14</i>	<i>3</i>	<i>0</i>	<i>1</i>	<i>0</i>	<i>0</i>	<i>89,0</i>
4.00	0:00 - 15:00	1	17	4	5	0	2	0	0	81,7
	15:00 - 30:00	0	18	3	2	0	2	0	0	83,4
5.00	30:00 - 45:00	0	19	4	0	0	1	0	0	91,0
	45:00 - 60:00	0	18	8	3	1	1	0	0	81,0
<i>somma</i>	<i>0:00 - 60:00</i>	<i>1</i>	<i>72</i>	<i>19</i>	<i>10</i>	<i>1</i>	<i>6</i>	<i>0</i>	<i>0</i>	<i>83,9</i>
5.00	0:00 - 15:00	0	31	6	1	0	1	0	0	83,1
	15:00 - 30:00	0	38	2	2	0	5	0	0	83,6
6.00	30:00 - 45:00	0	35	5	1	1	2	0	0	89,6
	45:00 - 60:00	2	42	8	1	2	3	1	1	83,0
<i>somma</i>	<i>0:00 - 60:00</i>	<i>2</i>	<i>146</i>	<i>21</i>	<i>5</i>	<i>3</i>	<i>11</i>	<i>1</i>	<i>1</i>	<i>84,7</i>
6.00	0:00 - 15:00	0	62	13	3	0	10	1	0	75,8
	15:00 - 30:00	2	71	16	3	1	4	2	1	76,2
7.00	30:00 - 45:00	2	81	14	1	0	10	0	0	76,2
	45:00 - 60:00	6	129	13	7	4	5	0	1	67,9
<i>somma</i>	<i>0:00 - 60:00</i>	<i>10</i>	<i>343</i>	<i>56</i>	<i>14</i>	<i>5</i>	<i>29</i>	<i>3</i>	<i>2</i>	<i>73,2</i>
7.00	0:00 - 15:00	10	146	21	2	6	15	1	1	59,7
	15:00 - 30:00	8	174	20	13	9	18	1	1	60,1
8.00	30:00 - 45:00	13	230	30	12	8	17	4	0	59,6
	45:00 - 60:00	10	182	39	19	7	6	0	0	57,7
<i>somma</i>	<i>0:00 - 60:00</i>	<i>41</i>	<i>732</i>	<i>110</i>	<i>46</i>	<i>30</i>	<i>56</i>	<i>6</i>	<i>2</i>	<i>59,3</i>
8.00	0:00 - 15:00	8	202	29	5	7	10	0	1	63,5
	15:00 - 30:00	13	208	39	15	9	10	3	0	58,5
9.00	30:00 - 45:00	8	202	32	19	11	16	3	0	53,7
	45:00 - 60:00	8	224	25	5	6	14	0	0	62,8
<i>somma</i>	<i>0:00 - 60:00</i>	<i>37</i>	<i>836</i>	<i>125</i>	<i>44</i>	<i>33</i>	<i>50</i>	<i>6</i>	<i>1</i>	<i>59,5</i>
9.00	0:00 - 15:00	4	200	25	12	4	10	2	0	65,3
	15:00 - 30:00	2	188	32	14	4	16	1	0	61,9
10.00	30:00 - 45:00	4	185	29	15	3	19	0	0	62,9
	45:00 - 60:00	5	214	32	8	7	12	1	0	63,5
<i>somma</i>	<i>0:00 - 60:00</i>	<i>15</i>	<i>787</i>	<i>118</i>	<i>49</i>	<i>18</i>	<i>57</i>	<i>4</i>	<i>0</i>	<i>63,4</i>
10.00	0:00 - 15:00	3	201	25	8	3	20	1	0	63,8
	15:00 - 30:00	8	203	36	15	8	22	5	0	62,5
11.00	30:00 - 45:00	3	213	27	13	4	15	0	0	63,7
	45:00 - 60:00	3	215	23	11	3	24	1	0	64,7
<i>somma</i>	<i>0:00 - 60:00</i>	<i>17</i>	<i>832</i>	<i>111</i>	<i>47</i>	<i>18</i>	<i>81</i>	<i>7</i>	<i>0</i>	<i>63,7</i>
11.00	0:00 - 15:00	4	200	42	9	4	21	2	1	56,7
	15:00 - 30:00	4	189	37	7	4	19	2	0	63,6
12.00	30:00 - 45:00	6	233	30	11	7	23	0	0	63,7
	45:00 - 60:00	7	221	36	10	5	23	1	1	62,7
<i>somma</i>	<i>0:00 - 60:00</i>	<i>21</i>	<i>843</i>	<i>145</i>	<i>37</i>	<i>20</i>	<i>86</i>	<i>5</i>	<i>2</i>	<i>61,7</i>
12.00	0:00 - 15:00	3	245	34	7	0	16	0	0	64,5
	15:00 - 30:00	6	231	27	8	3	13	1	0	65,8
13.00	30:00 - 45:00	5	251	37	17	3	20	2	1	62,6
	45:00 - 60:00	12	248	35	9	5	18	2	1	65,6
<i>somma</i>	<i>0:00 - 60:00</i>	<i>26</i>	<i>975</i>	<i>133</i>	<i>41</i>	<i>11</i>	<i>67</i>	<i>5</i>	<i>2</i>	<i>64,6</i>
13.00	0:00 - 15:00	5	241	30	13	5	24	1	1	60,1
	15:00 - 30:00	12	275	58	10	3	23	3	0	61,0
14.00	30:00 - 45:00	8	230	31	8	10	27	3	3	63,3
	45:00 - 60:00	6	183	42	7	8	31	3	3	59,2
<i>somma</i>	<i>0:00 - 60:00</i>	<i>31</i>	<i>929</i>	<i>161</i>	<i>38</i>	<i>26</i>	<i>105</i>	<i>10</i>	<i>7</i>	<i>61,0</i>

14.00	0:00 - 15:00	6	243	60	12	2	26	2	0	59,7
	15:00 - 30:00	4	211	55	14	7	29	3	1	60,0
15.00	30:00 - 45:00	11	223	66	16	5	29	2	2	58,0
	45:00 - 60:00	7	237	41	11	5	23	2	1	65,3
somma	0:00 - 60:00	28	914	222	53	19	107	9	4	60,7
15.00	0:00 - 15:00	8	269	31	13	0	20	2	0	61,7
	15:00 - 30:00	2	251	32	15	10	30	2	0	58,4
16.00	30:00 - 45:00	10	268	36	9	5	21	2	0	61,6
	45:00 - 60:00	11	251	27	15	3	23	2	0	62,0
somma	0:00 - 60:00	31	1.039	126	52	18	94	8	0	60,9
16.00	0:00 - 15:00	17	308	34	17	5	25	2	0	58,2
	15:00 - 30:00	5	276	36	10	4	23	2	0	61,8
17.00	30:00 - 45:00	4	291	33	10	9	28	2	0	59,2
	45:00 - 60:00	5	264	32	12	6	17	4	0	60,8
somma	0:00 - 60:00	31	1.139	135	49	24	93	10	0	59,9
17.00	0:00 - 15:00	8	290	42	22	11	19	3	1	52,4
	15:00 - 30:00	17	305	33	15	23	27	2	1	48,9
18.00	30:00 - 45:00	12	250	22	14	14	18	0	0	40,2
	45:00 - 60:00	4	342	27	9	4	18	0	0	54,7
somma	0:00 - 60:00	41	1.187	124	60	52	82	5	2	49,5
18.00	0:00 - 15:00	8	320	25	10	10	22	1	0	56,8
	15:00 - 30:00	10	333	25	9	6	24	1	1	60,5
19.00	30:00 - 45:00	6	267	11	12	3	30	0	0	63,4
	45:00 - 60:00	8	272	18	4	1	16	0	1	64,1
somma	0:00 - 60:00	32	1.192	79	35	20	92	2	2	60,9
19.00	0:00 - 15:00	6	288	22	8	4	22	0	0	63,6
	15:00 - 30:00	8	281	13	5	3	17	1	0	64,7
20.00	30:00 - 45:00	5	251	14	5	4	16	1	0	64,3
	45:00 - 60:00	8	231	10	3	2	11	0	1	68,2
somma	0:00 - 60:00	27	1.051	59	21	13	66	2	1	65,0
20.00	0:00 - 15:00	6	241	10	2	1	13	1	0	65,2
	15:00 - 30:00	8	262	9	5	4	13	1	0	65,3
21.00	30:00 - 45:00	4	194	10	2	0	18	1	0	66,6
	45:00 - 60:00	3	155	9	1	1	15	1	0	68,1
somma	0:00 - 60:00	21	852	38	10	6	59	4	0	66,1
21.00	0:00 - 15:00	2	152	10	1	0	5	1	0	69,1
	15:00 - 30:00	2	126	6	2	1	6	0	0	73,8
22.00	30:00 - 45:00	2	105	2	1	1	2	0	0	74,3
	45:00 - 60:00	1	95	3	0	2	2	1	0	75,4
somma	0:00 - 60:00	7	478	21	4	4	15	2	0	72,7
22.00	0:00 - 15:00	2	99	0	3	0	1	0	0	78,1
	15:00 - 30:00	0	83	5	2	0	3	0	0	79,7
23.00	30:00 - 45:00	1	96	2	0	0	0	1	0	79,0
	45:00 - 60:00	0	63	4	0	0	2	0	0	82,2
somma	0:00 - 60:00	3	341	11	5	0	6	1	0	79,5
23.00	0:00 - 15:00	1	85	2	1	0	0	0	0	80,6
	15:00 - 30:00	0	68	3	0	0	3	0	0	83,2
24.00	30:00 - 45:00	2	64	2	0	0	1	1	0	85,3
	45:00 - 60:00	0	57	2	0	1	1	0	0	84,6
somma	0:00 - 60:00	3	274	9	1	1	5	1	0	83,2
Totali		442	15.851	1.854	628	324	1.193	94	27	63,4
20.413										

Note

Lunghezze:

Classe 0	< 2,5 m	Motocicli, anche con sidecar, ciclomotori e motocarrozette
Classe 1	2,5 ÷ 5,2 m	Autovetture anche con rimorchio (roulotte incluse) fino a 9 posti, autocaravan
Classe 2	5,2 ÷ 7 m	Autocarri e motocarri con peso totale fino a 3,5 t
Classe 3	7 ÷ 11 m	Autocarri con peso totale oltre i 3,5 t e trattori stradali isolati
Classe 4	11 ÷ 12,2 m	Autobus
Classe 5	12,2 ÷ 16,8 m	Trattori con semirimorchio (Autoarticolati)
Classe 6	16,8 ÷ 18,3 m	Autocarri con rimorchio (Autotreni)
Classe 7	> 18,3 m	Vari (veicoli per usi speciali, trasporti eccezionali e veicoli agricoli)

Corrente:

ASC	Corrente nel verso delle chilometriche Ascendenti
DISC	Corrente nel verso delle chilometriche Decrescenti



Censimento della Circolazione

Compartimento per la
viabilità della

ANNO 2010/2011

Campania

Informazioni Generali

Strada: SS 268 "del Vesuvio"
Chilometro: 8400
Cod posto: SS268_8400
Periodo: Primaverile

Comune: Somma Vesuviana
Localita': _____
Corrente: ASC [Napoli]
Tipo Giorno: I

Intervallo Di Aggregazione: 60'

Intervallo orario	Lunghezza								Velocità Media [Km/h]
	Classe 0	Classe 1	Classe 2	Classe 3	Classe 4	Classe 5	Classe 6	Classe 7	
0.00 - 1.00	12	546	10	3	0	23	1	1	77,7
1.00 - 2.00	2	226	5	1	0	2	1	0	86,9
2.00 - 3.00	2	73	2	0	2	0	1	0	87,5
3.00 - 4.00	1	44	14	3	0	1	0	0	89,0
4.00 - 5.00	1	72	19	10	1	6	0	0	83,9
5.00 - 6.00	2	146	21	5	3	11	1	1	84,7
6.00 - 7.00	10	343	56	14	5	29	3	2	73,2
7.00 - 8.00	41	732	110	46	30	56	6	2	59,3
8.00 - 9.00	37	836	125	44	33	50	6	1	59,5
9.00 - 10.00	15	787	118	49	18	57	4	0	63,4
10.00 - 11.00	17	832	111	47	18	81	7	0	63,7
11.00 - 12.00	21	843	145	37	20	86	5	2	61,7
12.00 - 13.00	26	975	133	41	11	67	5	2	64,6
13.00 - 14.00	31	929	161	38	26	105	10	7	61,0
14.00 - 15.00	28	914	222	53	19	107	9	4	60,7
15.00 - 16.00	31	1.039	126	52	18	94	8	0	60,9
16.00 - 17.00	31	1.139	135	49	24	93	10	0	59,9
17.00 - 18.00	41	1.187	124	60	52	82	5	2	49,5
18.00 - 19.00	32	1.192	79	35	20	92	2	2	60,9
19.00 - 20.00	27	1.051	59	21	13	66	2	1	65,0
20.00 - 21.00	21	852	38	10	6	59	4	0	66,1
21.00 - 22.00	7	478	21	4	4	15	2	0	72,7
22.00 - 23.00	3	341	11	5	0	6	1	0	79,5
23.00 - 24.00	3	274	9	1	1	5	1	0	83,2
Totali	442	15.851	1.854	628	324	1.193	94	27	63,4
	20.413								

Note

Lunghezze:

Classe 0	< 2,5 m	Motocicli, anche con sidecar, ciclomotori e motocarrozette
Classe 1	2,5 ÷ 5,2 m	Autovetture anche con rimorchio (roulotte incluse) fino a 9 posti, autocaravan
Classe 2	5,2 ÷ 7 m	Autocarri e motocarri con peso totale fino a 3,5 t
Classe 3	7 ÷ 11 m	Autocarri con peso totale oltre i 3,5 t e trattori stradali isolati
Classe 4	11 ÷ 12,2 m	Autobus
Classe 5	12,2 ÷ 16,8 m	Trattori con semirimorchio (Autoarticolati)
Classe 6	16,8 ÷ 18,3 m	Autocarri con rimorchio (Autotreni)
Classe 7	> 18,3 m	Vari (veicoli per usi speciali, trasporti eccezionali e veicoli agricoli)

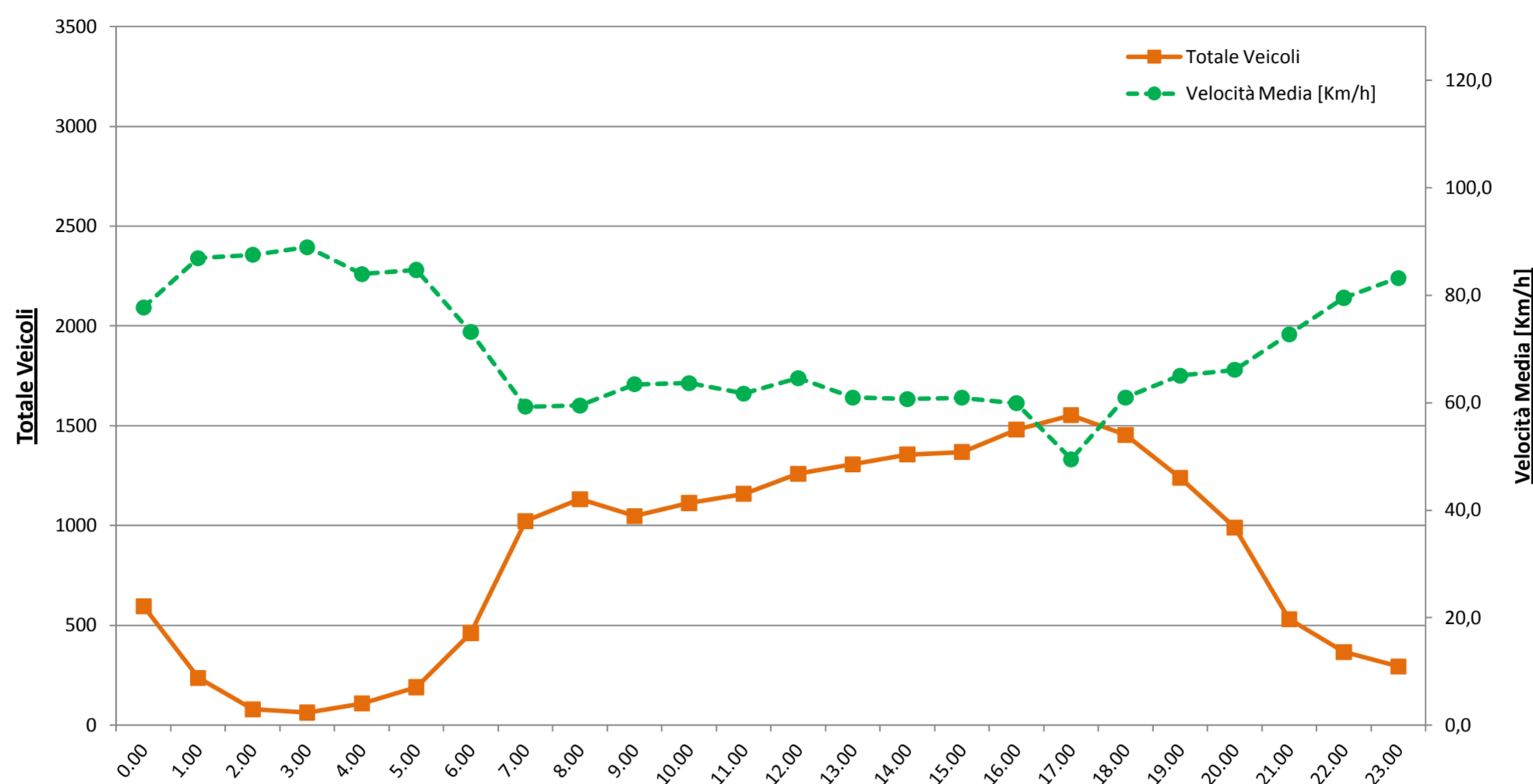
Corrente:

ASC	Corrente nel verso delle chilometriche Ascendenti
DISC	Corrente nel verso delle chilometriche Decrescenti

Statistiche

Totali:

Fascia oraria	Classe 0	Classe 1	Classe 2	Classe 3	Classe 4	Classe 5	Classe 6	Classe 7
07.00 - 19.00 (Diurno)	351	11.405	1.589	551	289	970	77	22
	<i>Totale:</i>						<i>15.254</i>	
19.00 - 07.00 (Notturmo)	91	4.446	265	77	35	223	17	5
	<i>Totale:</i>						<i>5.159</i>	
00.00 - 24.00	442	15.851	1.854	628	324	1.193	94	27
	<i>Totale:</i>						<i>20.413</i>	

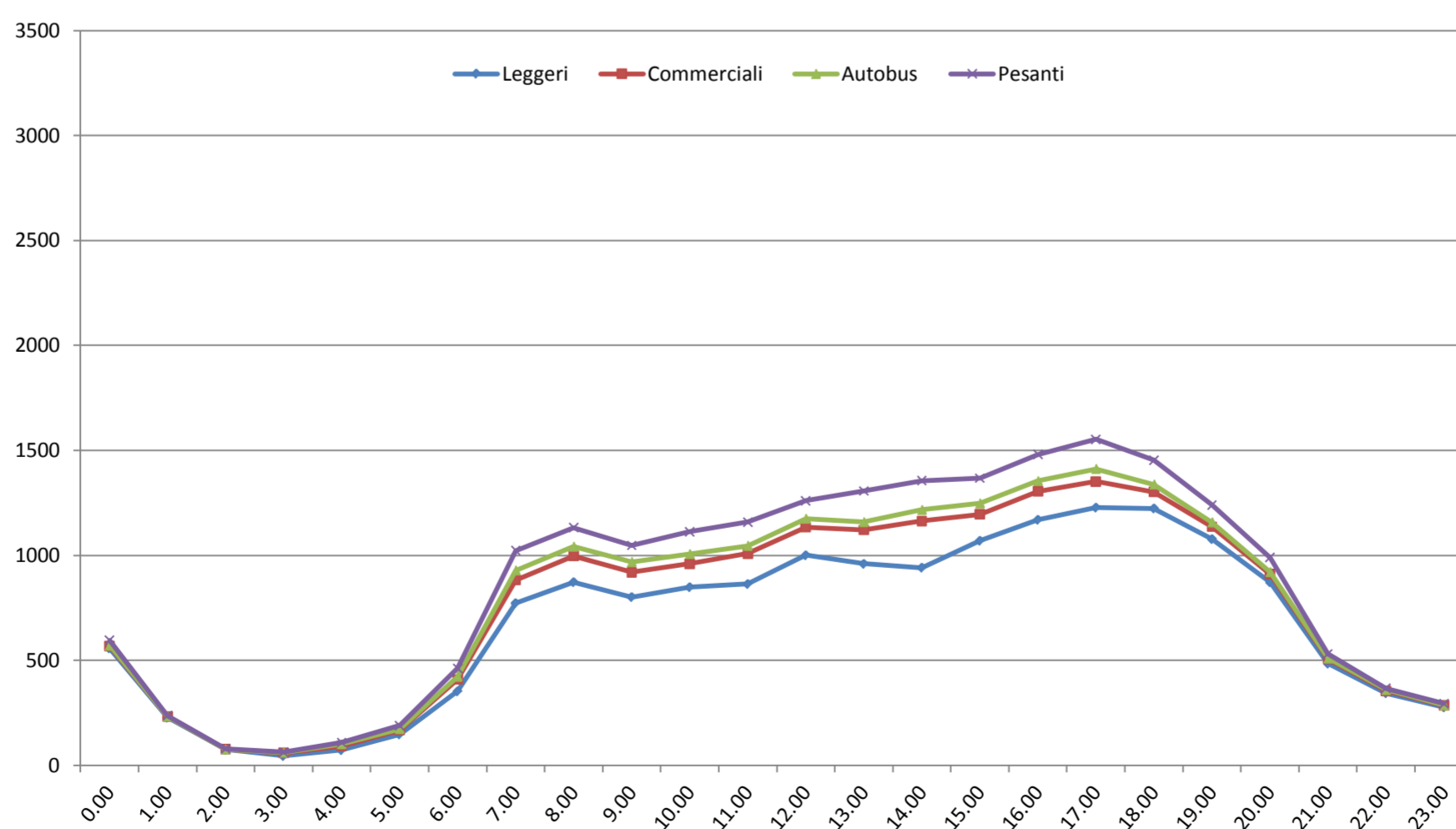


Ore di punta:

Fascia oraria	Classe 0	Classe 1	Classe 2	Classe 3	Classe 4	Classe 5	Classe 6	Classe 7
12.00 - 13.00	26	975	133	41	11	67	5	2
	<i>Totale:</i>						<i>1.260</i>	
17.00 - 18.00	41	1.187	124	60	52	82	5	2
	<i>Totale:</i>						<i>1.553</i>	

Tipologia veicolare:

Fascia oraria	Leggeri		Commerciali		Autobus		Pesanti	
	Totale	%	Totale	%	Totale	%	Totale	%
07.00 - 19.00 (Diurno)	11.756	77%	1.589	10%	289	2%	1.620	11%
19.00 - 07.00 (Notturmo)	4.537	88%	265	5%	35	1%	322	6%
00.00 - 24.00	16.293	80%	1.854	9%	324	2%	1.942	10%





Censimento della Circolazione

Compartimento per la
viabilità della

ANNO 2010/2011

Campania

Informazioni Generali

Strada: SS 268 "del Vesuvio"
 Chilometro: 8400
 Cod posto: SS268_8400
 Periodo: Primaverile

Comune: Somma Vesuviana
 Localita':
 Corrente: ASC [Napoli]
 Tipo Giorno: n

Intervallo Di Aggregazione: 15'

Intervallo orario	Intervallo 15'	Lunghezza							Velocità Media [Km/h]	
		Classe 0	Classe 1	Classe 2	Classe 3	Classe 4	Classe 5	Classe 6		Classe 7
0.00	0:00 - 15:00	2	89	2	0	0	1	0	0	82,3
	15:00 - 30:00	4	74	3	0	0	2	0	0	88,7
1.00	30:00 - 45:00	2	63	5	1	0	3	0	0	84,0
	45:00 - 60:00	1	54	3	1	0	1	0	0	80,3
<i>somma</i> 0:00 - 60:00		9	280	13	2	0	7	0	0	84,0
1.00	0:00 - 15:00	1	44	2	0	0	0	0	0	89,9
	15:00 - 30:00	2	47	0	0	0	0	0	0	84,3
2.00	30:00 - 45:00	2	40	0	1	2	0	0	0	93,4
	45:00 - 60:00	0	29	3	1	0	0	0	0	85,8
<i>somma</i> 0:00 - 60:00		5	160	5	2	2	0	0	0	88,5
2.00	0:00 - 15:00	0	24	1	0	0	1	0	0	97,9
	15:00 - 30:00	0	18	3	0	0	1	0	0	97,4
3.00	30:00 - 45:00	2	17	1	1	0	0	0	0	97,2
	45:00 - 60:00	1	15	1	0	0	0	2	0	84,2
<i>somma</i> 0:00 - 60:00		3	74	6	1	0	2	2	0	94,7
3.00	0:00 - 15:00	0	17	1	0	0	0	0	0	93,2
	15:00 - 30:00	1	8	1	1	0	0	0	0	88,3
4.00	30:00 - 45:00	0	10	5	1	0	0	0	0	83,5
	45:00 - 60:00	1	20	0	0	0	0	1	0	88,3
<i>somma</i> 0:00 - 60:00		2	55	7	2	0	0	1	0	88,5
4.00	0:00 - 15:00	2	10	9	1	0	1	0	0	88,0
	15:00 - 30:00	0	11	3	2	0	4	0	0	89,0
5.00	30:00 - 45:00	0	25	3	1	1	3	0	0	85,2
	45:00 - 60:00	0	22	7	0	0	6	1	0	81,0
<i>somma</i> 0:00 - 60:00		2	68	22	4	1	14	1	0	85,1
5.00	0:00 - 15:00	2	34	7	0	0	4	0	0	82,3
	15:00 - 30:00	0	32	4	4	0	3	1	0	82,0
6.00	30:00 - 45:00	1	33	6	2	0	5	0	0	81,4
	45:00 - 60:00	1	33	11	3	0	5	1	0	78,8
<i>somma</i> 0:00 - 60:00		4	132	28	9	0	17	2	0	81,0
6.00	0:00 - 15:00	1	63	13	1	1	4	0	1	78,9
	15:00 - 30:00	1	74	10	4	0	12	0	0	76,6
7.00	30:00 - 45:00	6	88	15	3	1	7	0	0	74,0
	45:00 - 60:00	5	96	15	8	5	11	3	0	67,8
<i>somma</i> 0:00 - 60:00		13	321	53	16	7	34	3	1	73,5
7.00	0:00 - 15:00	5	141	15	7	4	7	1	0	64,2
	15:00 - 30:00	10	188	32	10	10	15	2	1	60,7
8.00	30:00 - 45:00	12	159	22	11	6	18	2	0	58,5
	45:00 - 60:00	14	212	25	19	5	21	2	0	62,2
<i>somma</i> 0:00 - 60:00		41	700	94	47	25	61	7	1	61,3
8.00	0:00 - 15:00	14	218	26	9	6	15	0	1	64,0
	15:00 - 30:00	6	189	32	5	3	14	1	1	65,3
9.00	30:00 - 45:00	10	207	30	18	4	27	0	0	60,4
	45:00 - 60:00	8	229	23	16	3	13	1	1	62,8
<i>somma</i> 0:00 - 60:00		38	843	111	48	16	69	2	3	63,0
9.00	0:00 - 15:00	7	187	32	11	4	27	1	0	62,8
	15:00 - 30:00	6	184	34	8	5	19	4	2	56,1
10.00	30:00 - 45:00	11	229	32	17	6	21	0	0	63,0
	45:00 - 60:00	7	212	38	10	5	24	3	0	60,3
<i>somma</i> 0:00 - 60:00		31	812	136	46	20	91	8	2	60,7
10.00	0:00 - 15:00	6	194	29	7	2	16	1	0	64,5
	15:00 - 30:00	5	239	31	8	4	19	0	0	65,1
11.00	30:00 - 45:00	12	206	36	15	3	11	3	0	64,1
	45:00 - 60:00	9	207	30	13	2	12	3	0	63,8
<i>somma</i> 0:00 - 60:00		32	846	126	43	11	58	7	0	64,4
11.00	0:00 - 15:00	5	215	37	9	5	15	0	0	66,9
	15:00 - 30:00	7	214	37	5	7	17	2	0	61,9
12.00	30:00 - 45:00	6	226	34	12	5	22	2	1	63,3
	45:00 - 60:00	8	192	40	15	3	34	1	0	63,2
<i>somma</i> 0:00 - 60:00		26	847	148	41	20	88	5	1	63,8
12.00	0:00 - 15:00	12	229	37	8	1	27	2	0	63,3
	15:00 - 30:00	11	243	41	10	2	32	3	1	60,6
13.00	30:00 - 45:00	8	202	27	19	5	27	2	0	63,5
	45:00 - 60:00	3	233	32	12	3	19	2	1	63,2
<i>somma</i> 0:00 - 60:00		34	907	137	49	11	105	9	2	62,6
13.00	0:00 - 15:00	8	246	34	7	6	24	0	1	64,1
	15:00 - 30:00	17	286	36	12	4	25	0	0	63,4
14.00	30:00 - 45:00	6	272	42	14	4	38	2	0	62,6
	45:00 - 60:00	10	250	59	17	2	22	4	1	63,8
<i>somma</i> 0:00 - 60:00		41	1.054	171	50	16	109	6	2	63,4

14.00	0:00 - 15:00	11	220	57	10	3	22	2	2	61,7	
	15:00 - 30:00	13	262	50	10	5	40	2	0	57,0	
15.00	30:00 - 45:00	6	221	33	11	7	25	5	1	62,7	
	45:00 - 60:00	11	250	51	11	2	27	1	2	63,0	
<i>somma</i>		<i>0:00 - 60:00</i>	<i>41</i>	<i>953</i>	<i>191</i>	<i>42</i>	<i>17</i>	<i>114</i>	<i>10</i>	<i>5</i>	<i>61,0</i>
15.00	0:00 - 15:00	12	252	41	19	1	23	3	0	66,2	
	15:00 - 30:00	8	261	48	9	3	24	0	0	63,8	
16.00	30:00 - 45:00	10	244	31	8	0	26	2	0	61,9	
	45:00 - 60:00	11	253	35	5	7	30	1	3	62,3	
<i>somma</i>		<i>0:00 - 60:00</i>	<i>41</i>	<i>1.010</i>	<i>155</i>	<i>41</i>	<i>11</i>	<i>103</i>	<i>6</i>	<i>3</i>	<i>63,6</i>
16.00	0:00 - 15:00	9	242	38	13	2	18	0	0	65,5	
	15:00 - 30:00	7	285	26	10	3	23	1	0	62,9	
17.00	30:00 - 45:00	15	280	51	10	7	16	6	0	62,8	
	45:00 - 60:00	17	274	34	10	7	25	6	0	62,1	
<i>somma</i>		<i>0:00 - 60:00</i>	<i>48</i>	<i>1.081</i>	<i>149</i>	<i>43</i>	<i>19</i>	<i>82</i>	<i>13</i>	<i>0</i>	<i>63,2</i>
17.00	0:00 - 15:00	13	271	41	13	3	24	1	1	59,3	
	15:00 - 30:00	11	299	40	19	9	33	1	0	56,9	
18.00	30:00 - 45:00	9	273	34	15	13	24	1	1	45,6	
	45:00 - 60:00	14	339	20	6	2	21	1	2	63,6	
<i>somma</i>		<i>0:00 - 60:00</i>	<i>47</i>	<i>1.182</i>	<i>135</i>	<i>53</i>	<i>27</i>	<i>102</i>	<i>4</i>	<i>4</i>	<i>56,5</i>
18.00	0:00 - 15:00	9	289	17	9	8	26	1	0	63,6	
	15:00 - 30:00	11	316	39	12	13	19	1	0	61,9	
19.00	30:00 - 45:00	13	288	13	8	5	22	1	0	62,9	
	45:00 - 60:00	9	282	24	7	4	14	1	0	64,3	
<i>somma</i>		<i>0:00 - 60:00</i>	<i>42</i>	<i>1.175</i>	<i>93</i>	<i>36</i>	<i>30</i>	<i>81</i>	<i>4</i>	<i>0</i>	<i>63,1</i>
19.00	0:00 - 15:00	12	263	12	5	1	23	3	0	65,1	
	15:00 - 30:00	11	272	11	4	8	22	1	0	61,4	
20.00	30:00 - 45:00	9	261	10	11	1	16	0	0	66,2	
	45:00 - 60:00	12	263	11	1	4	24	3	0	64,0	
<i>somma</i>		<i>0:00 - 60:00</i>	<i>44</i>	<i>1.059</i>	<i>44</i>	<i>21</i>	<i>14</i>	<i>85</i>	<i>7</i>	<i>0</i>	<i>64,1</i>
20.00	0:00 - 15:00	3	260	15	5	4	12	0	0	64,7	
	15:00 - 30:00	9	268	8	8	1	23	2	0	63,0	
21.00	30:00 - 45:00	5	251	12	1	5	25	0	0	61,6	
	45:00 - 60:00	9	230	10	4	1	19	1	0	64,4	
<i>somma</i>		<i>0:00 - 60:00</i>	<i>26</i>	<i>1.009</i>	<i>45</i>	<i>18</i>	<i>11</i>	<i>79</i>	<i>3</i>	<i>0</i>	<i>63,4</i>
21.00	0:00 - 15:00	6	201	7	3	2	15	0	1	67,2	
	15:00 - 30:00	2	165	6	4	1	10	1	0	65,4	
22.00	30:00 - 45:00	3	117	5	2	0	15	0	0	68,9	
	45:00 - 60:00	1	103	4	0	1	7	0	0	71,6	
<i>somma</i>		<i>0:00 - 60:00</i>	<i>12</i>	<i>586</i>	<i>22</i>	<i>9</i>	<i>4</i>	<i>47</i>	<i>1</i>	<i>1</i>	<i>67,8</i>
22.00	0:00 - 15:00	2	125	4	1	1	4	0	0	76,3	
	15:00 - 30:00	1	101	6	3	0	1	0	0	78,7	
23.00	30:00 - 45:00	1	92	6	1	0	9	1	0	70,5	
	45:00 - 60:00	1	92	5	1	0	4	0	0	73,0	
<i>somma</i>		<i>0:00 - 60:00</i>	<i>5</i>	<i>410</i>	<i>21</i>	<i>6</i>	<i>1</i>	<i>18</i>	<i>1</i>	<i>0</i>	<i>74,8</i>
23.00	0:00 - 15:00	1	89	2	1	3	4	0	0	76,0	
	15:00 - 30:00	3	103	2	5	0	5	0	0	75,4	
24.00	30:00 - 45:00	0	84	2	0	1	3	0	0	79,7	
	45:00 - 60:00	1	76	2	0	0	6	0	1	77,7	
<i>somma</i>		<i>0:00 - 60:00</i>	<i>5</i>	<i>352</i>	<i>8</i>	<i>6</i>	<i>4</i>	<i>18</i>	<i>0</i>	<i>1</i>	<i>77,0</i>
Totali			592	15.916	1.920	635	267	1.384	102	26	64,4
20.842											

Note

Lunghezze:

Classe 0	< 2,5 m	Motocicli, anche con sidecar, ciclomotori e motocarrozette
Classe 1	2,5 ÷ 5,2 m	Autovetture anche con rimorchio (roulotte incluse) fino a 9 posti, autocaravan
Classe 2	5,2 ÷ 7 m	Autocarri e motocarri con peso totale fino a 3,5 t
Classe 3	7 ÷ 11 m	Autocarri con peso totale oltre i 3,5 t e trattori stradali isolati
Classe 4	11 ÷ 12,2 m	Autobus
Classe 5	12,2 ÷ 16,8 m	Trattori con semirimorchio (Autoarticolati)
Classe 6	16,8 ÷ 18,3 m	Autocarri con rimorchio (Autotreni)
Classe 7	> 18,3 m	Vari (veicoli per usi speciali, trasporti eccezionali e veicoli agricoli)

Corrente:

ASC	Corrente nel verso delle chilometriche Ascendenti
DISC	Corrente nel verso delle chilometriche Decrescenti



Censimento della Circolazione

Compartimento per la
viabilità della

ANNO 2010/2011

Campania

Informazioni Generali

Strada: SS 268 "del Vesuvio"
Chilometro: 8400
Cod posto: SS268_8400
Periodo: Primaverile

Comune: Somma Vesuviana
Località: _____
Corrente: ASC [Napoli]
Tipo Giorno: n

Intervallo Di Aggregazione: 60'

Intervallo orario	Lunghezza								Velocità Media [Km/h]
	Classe 0	Classe 1	Classe 2	Classe 3	Classe 4	Classe 5	Classe 6	Classe 7	
0.00 - 1.00	9	280	13	2	0	7	0	0	84,0
1.00 - 2.00	5	160	5	2	2	0	0	0	88,5
2.00 - 3.00	3	74	6	1	0	2	2	0	94,7
3.00 - 4.00	2	55	7	2	0	0	1	0	88,5
4.00 - 5.00	2	68	22	4	1	14	1	0	85,1
5.00 - 6.00	4	132	28	9	0	17	2	0	81,0
6.00 - 7.00	13	321	53	16	7	34	3	1	73,5
7.00 - 8.00	41	700	94	47	25	61	7	1	61,3
8.00 - 9.00	38	843	111	48	16	69	2	3	63,0
9.00 - 10.00	31	812	136	46	20	91	8	2	60,7
10.00 - 11.00	32	846	126	43	11	58	7	0	64,4
11.00 - 12.00	26	847	148	41	20	88	5	1	63,8
12.00 - 13.00	34	907	137	49	11	105	9	2	62,6
13.00 - 14.00	41	1.054	171	50	16	109	6	2	63,4
14.00 - 15.00	41	953	191	42	17	114	10	5	61,0
15.00 - 16.00	41	1.010	155	41	11	103	6	3	63,6
16.00 - 17.00	48	1.081	149	43	19	82	13	0	63,2
17.00 - 18.00	47	1.182	135	53	27	102	4	4	56,5
18.00 - 19.00	42	1.175	93	36	30	81	4	0	63,1
19.00 - 20.00	44	1.059	44	21	14	85	7	0	64,1
20.00 - 21.00	26	1.009	45	18	11	79	3	0	63,4
21.00 - 22.00	12	586	22	9	4	47	1	1	67,8
22.00 - 23.00	5	410	21	6	1	18	1	0	74,8
23.00 - 24.00	5	352	8	6	4	18	0	1	77,0
Totali	592	15.916	1.920	635	267	1.384	102	26	64,4
	20.842								

Note

Lunghezze:

Classe 0	< 2,5 m	Motocicli, anche con sidecar, ciclomotori e motocarrozette
Classe 1	2,5 ÷ 5,2 m	Autovetture anche con rimorchio (roulotte incluse) fino a 9 posti, autocaravan
Classe 2	5,2 ÷ 7 m	Autocarri e motocarri con peso totale fino a 3,5 t
Classe 3	7 ÷ 11 m	Autocarri con peso totale oltre i 3,5 t e trattori stradali isolati
Classe 4	11 ÷ 12,2 m	Autobus
Classe 5	12,2 ÷ 16,8 m	Trattori con semirimorchio (Autoarticolati)
Classe 6	16,8 ÷ 18,3 m	Autocarri con rimorchio (Autotreni)
Classe 7	> 18,3 m	Vari (veicoli per usi speciali, trasporti eccezionali e veicoli agricoli)

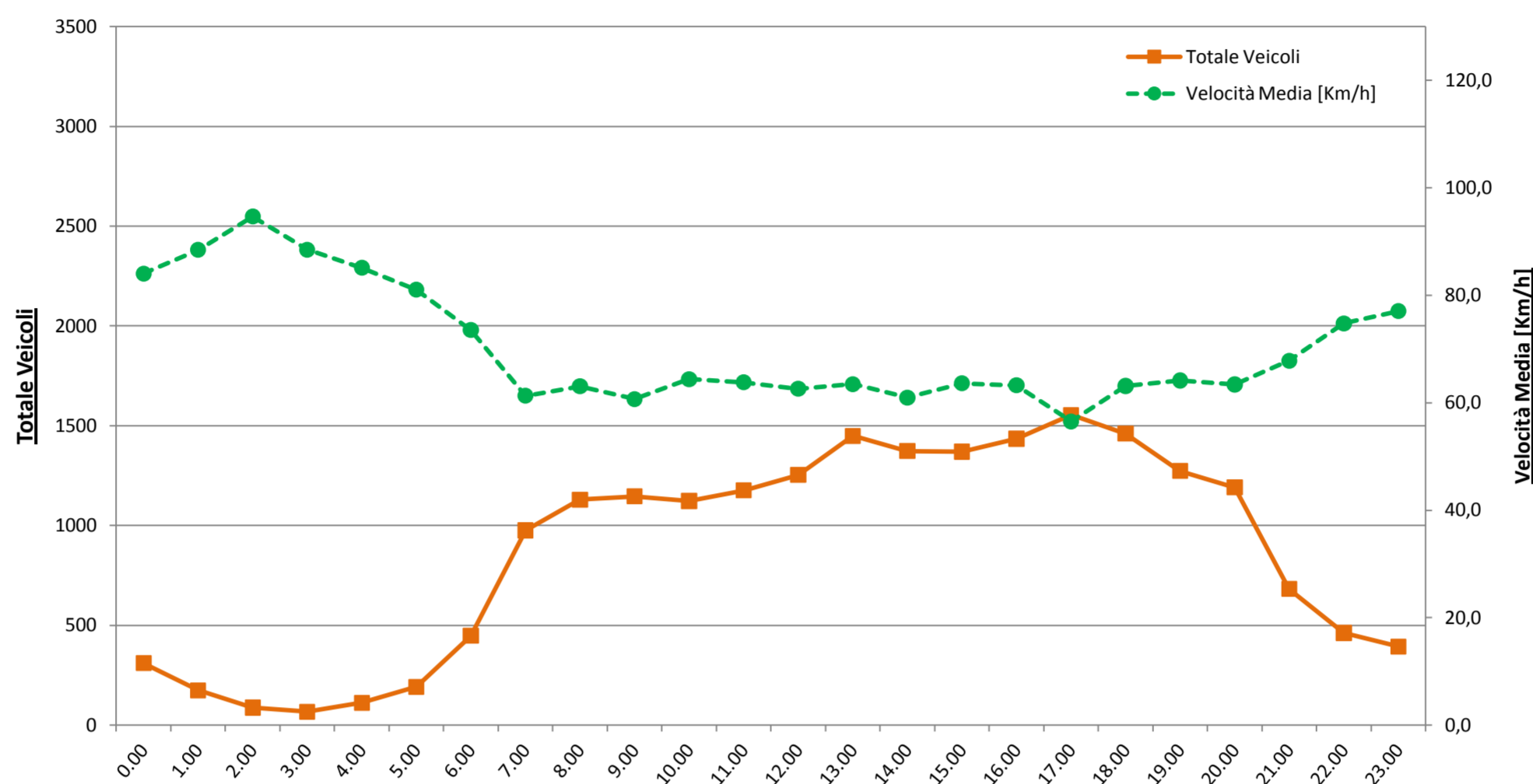
Corrente:

ASC	Corrente nel verso delle chilometriche Ascendenti
DISC	Corrente nel verso delle chilometriche Decrescenti

Statistiche

Totali:

Fascia oraria	Classe 0	Classe 1	Classe 2	Classe 3	Classe 4	Classe 5	Classe 6	Classe 7
07.00 - 19.00 (Diurno)	462	11.410	1.646	539	223	1.063	81	23
	<i>Totale:</i>						15.447	
19.00 - 07.00 (Notturno)	130	4.506	274	96	44	321	21	3
	<i>Totale:</i>						5.395	
00.00 - 24.00	592	15.916	1.920	635	267	1.384	102	26
	<i>Totale:</i>						20.842	

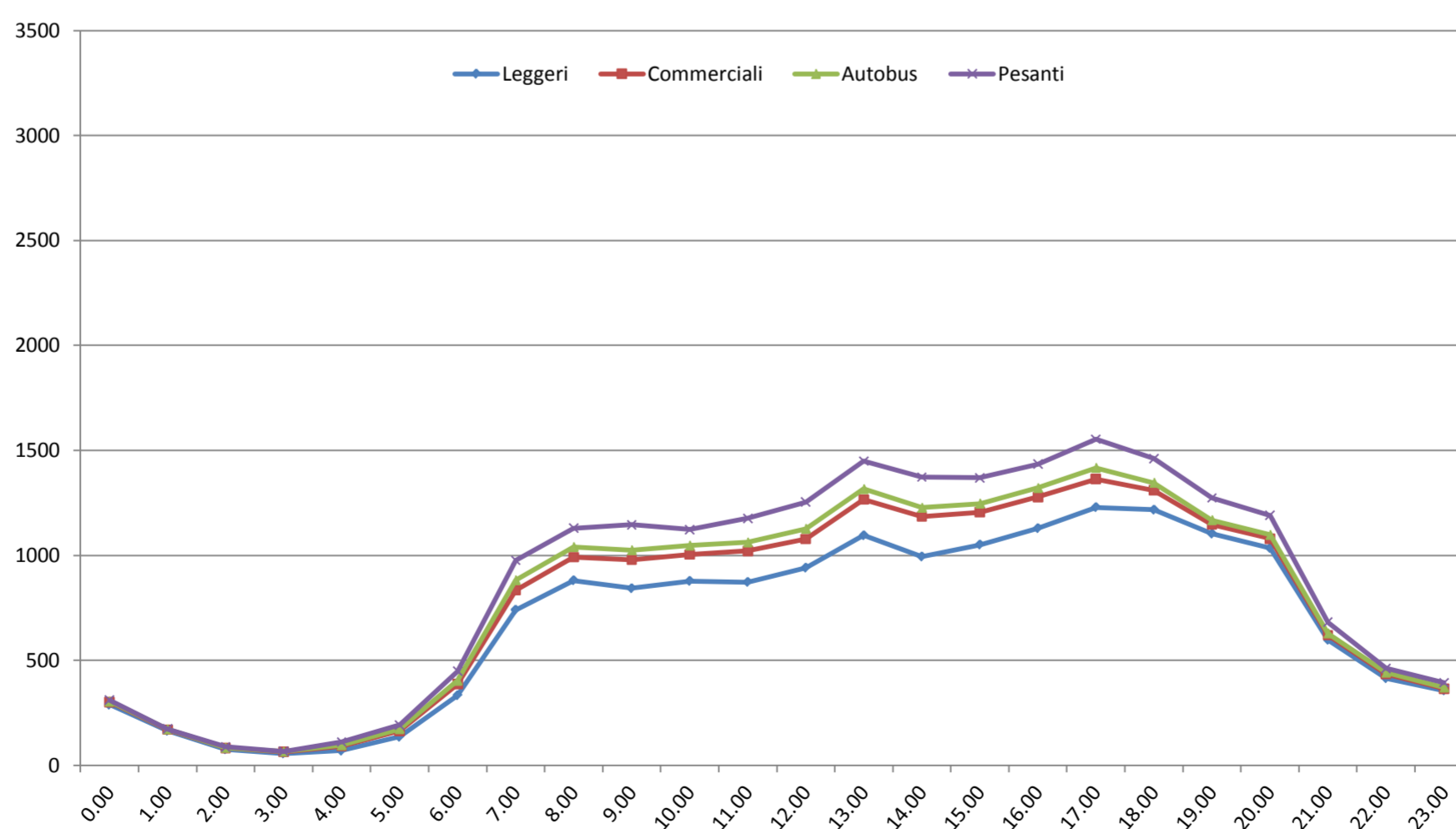


Ore di punta:

Fascia oraria	Classe 0	Classe 1	Classe 2	Classe 3	Classe 4	Classe 5	Classe 6	Classe 7
12.00 - 13.00	34	907	137	49	11	105	9	2
	<i>Totale:</i>						1.254	
17.00 - 18.00	47	1.182	135	53	27	102	4	4
	<i>Totale:</i>						1.554	

Tipologia veicolare:

Fascia oraria	Leggeri		Commerciali		Autobus		Pesanti	
	Totale	%	Totale	%	Totale	%	Totale	%
07.00 - 19.00 (Diurno)	11.872	77%	1.646	11%	223	1%	1.706	11%
19.00 - 07.00 (Notturno)	4.636	86%	274	5%	44	1%	441	8%
00.00 - 24.00	16.508	79%	1.920	9%	267	1%	2.147	10%





Censimento della Circolazione

Compartimento per la
viabilità della

ANNO 2010/2011

Campania

Informazioni Generali

Strada: SS 268 "del Vesuvio"
Chilometro: 8400
Cod posto: SS268_8400
Periodo: Primaverile

Comune: Somma Vesuviana
Localita':
Corrente: DISC [Napoli]
Tipo Giorno: e

Intervallo Di Aggregazione: 15'

Intervallo orario	Intervallo 15'	Lunghezza							Velocità Media [Km/h]	
		Classe 0	Classe 1	Classe 2	Classe 3	Classe 4	Classe 5	Classe 6		Classe 7
0.00	0:00 - 15:00	2	81	3	0	1	2	0	0	81,0
	15:00 - 30:00	0	75	2	1	0	1	0	0	81,0
1.00	30:00 - 45:00	2	67	2	1	0	3	0	0	88,2
	45:00 - 60:00	2	46	2	1	0	0	1	0	89,1
<i>somma</i>	<i>0:00 - 60:00</i>	<i>6</i>	<i>269</i>	<i>9</i>	<i>3</i>	<i>1</i>	<i>6</i>	<i>1</i>	<i>0</i>	<i>84,3</i>
1.00	0:00 - 15:00	0	59	4	1	1	0	0	0	81,0
	15:00 - 30:00	0	34	1	1	1	1	0	0	87,3
2.00	30:00 - 45:00	0	34	0	0	0	1	0	0	92,4
	45:00 - 60:00	0	35	2	0	0	0	0	0	87,5
<i>somma</i>	<i>0:00 - 60:00</i>	<i>0</i>	<i>162</i>	<i>7</i>	<i>2</i>	<i>2</i>	<i>2</i>	<i>0</i>	<i>0</i>	<i>86,0</i>
2.00	0:00 - 15:00	0	24	4	0	0	1	0	0	90,0
	15:00 - 30:00	0	29	0	2	0	0	0	0	94,5
3.00	30:00 - 45:00	0	20	10	0	0	0	0	0	92,3
	45:00 - 60:00	0	10	3	0	0	0	0	0	101,0
<i>somma</i>	<i>0:00 - 60:00</i>	<i>0</i>	<i>83</i>	<i>17</i>	<i>2</i>	<i>0</i>	<i>1</i>	<i>0</i>	<i>0</i>	<i>93,4</i>
3.00	0:00 - 15:00	0	12	1	0	0	0	0	0	87,2
	15:00 - 30:00	0	15	2	0	1	0	0	0	95,4
4.00	30:00 - 45:00	0	14	2	0	0	0	0	0	88,5
	45:00 - 60:00	0	13	2	1	1	0	0	0	92,8
<i>somma</i>	<i>0:00 - 60:00</i>	<i>0</i>	<i>54</i>	<i>7</i>	<i>1</i>	<i>2</i>	<i>0</i>	<i>0</i>	<i>0</i>	<i>91,3</i>
4.00	0:00 - 15:00	0	16	3	0	0	0	0	0	77,8
	15:00 - 30:00	1	20	0	2	0	0	0	0	85,3
5.00	30:00 - 45:00	0	18	3	0	1	0	0	0	91,9
	45:00 - 60:00	0	17	10	5	0	0	0	0	85,4
<i>somma</i>	<i>0:00 - 60:00</i>	<i>1</i>	<i>71</i>	<i>16</i>	<i>7</i>	<i>1</i>	<i>0</i>	<i>0</i>	<i>0</i>	<i>85,4</i>
5.00	0:00 - 15:00	0	31	12	3	0	0	0	0	86,7
	15:00 - 30:00	1	65	14	5	0	1	0	0	85,7
6.00	30:00 - 45:00	0	71	23	4	0	0	0	0	86,5
	45:00 - 60:00	1	73	25	2	0	1	1	1	83,5
<i>somma</i>	<i>0:00 - 60:00</i>	<i>2</i>	<i>240</i>	<i>74</i>	<i>14</i>	<i>0</i>	<i>2</i>	<i>1</i>	<i>1</i>	<i>85,4</i>
6.00	0:00 - 15:00	2	78	38	2	1	5	0	0	80,5
	15:00 - 30:00	3	98	31	3	1	3	1	0	80,4
7.00	30:00 - 45:00	3	117	37	4	2	2	1	0	78,0
	45:00 - 60:00	4	120	35	5	2	11	2	0	77,8
<i>somma</i>	<i>0:00 - 60:00</i>	<i>12</i>	<i>413</i>	<i>141</i>	<i>14</i>	<i>6</i>	<i>21</i>	<i>4</i>	<i>0</i>	<i>79,0</i>
7.00	0:00 - 15:00	5	159	30	5	2	6	0	0	78,3
	15:00 - 30:00	4	187	20	11	1	16	2	0	69,4
8.00	30:00 - 45:00	7	199	23	9	5	14	2	0	72,7
	45:00 - 60:00	12	199	28	10	2	18	3	0	68,6
<i>somma</i>	<i>0:00 - 60:00</i>	<i>28</i>	<i>744</i>	<i>101</i>	<i>35</i>	<i>10</i>	<i>54</i>	<i>7</i>	<i>0</i>	<i>71,9</i>
8.00	0:00 - 15:00	4	180	12	7	0	16	0	1	71,9
	15:00 - 30:00	6	169	25	7	4	20	4	0	70,4
9.00	30:00 - 45:00	9	204	17	6	5	22	4	1	70,3
	45:00 - 60:00	4	258	21	10	5	15	3	2	67,5
<i>somma</i>	<i>0:00 - 60:00</i>	<i>23</i>	<i>811</i>	<i>75</i>	<i>30</i>	<i>14</i>	<i>73</i>	<i>11</i>	<i>4</i>	<i>69,8</i>
9.00	0:00 - 15:00	7	183	23	5	1	17	2	0	72,0
	15:00 - 30:00	5	207	23	7	2	21	1	0	70,4
10.00	30:00 - 45:00	8	195	30	11	1	19	2	0	69,7
	45:00 - 60:00	7	219	22	4	3	11	2	0	69,3
<i>somma</i>	<i>0:00 - 60:00</i>	<i>27</i>	<i>804</i>	<i>98</i>	<i>27</i>	<i>7</i>	<i>68</i>	<i>7</i>	<i>0</i>	<i>70,3</i>
10.00	0:00 - 15:00	6	210	24	8	0	15	4	0	71,6
	15:00 - 30:00	8	182	16	6	1	9	1	0	72,6
11.00	30:00 - 45:00	2	194	22	8	3	17	2	0	70,4
	45:00 - 60:00	5	206	24	4	3	14	2	0	71,2
<i>somma</i>	<i>0:00 - 60:00</i>	<i>21</i>	<i>792</i>	<i>86</i>	<i>26</i>	<i>7</i>	<i>55</i>	<i>9</i>	<i>0</i>	<i>71,4</i>
11.00	0:00 - 15:00	3	201	32	6	4	20	0	0	71,5
	15:00 - 30:00	5	203	18	8	1	11	2	0	70,9
12.00	30:00 - 45:00	7	163	18	5	1	10	2	0	74,2
	45:00 - 60:00	5	166	22	1	0	7	0	1	74,3
<i>somma</i>	<i>0:00 - 60:00</i>	<i>20</i>	<i>733</i>	<i>90</i>	<i>20</i>	<i>6</i>	<i>48</i>	<i>4</i>	<i>1</i>	<i>72,6</i>
12.00	0:00 - 15:00	7	178	22	8	3	11	0	0	75,6
	15:00 - 30:00	12	166	18	5	4	14	0	0	76,5
13.00	30:00 - 45:00	4	192	22	2	2	14	2	0	75,1
	45:00 - 60:00	11	199	20	5	1	14	2	0	72,2
<i>somma</i>	<i>0:00 - 60:00</i>	<i>34</i>	<i>735</i>	<i>82</i>	<i>20</i>	<i>10</i>	<i>53</i>	<i>4</i>	<i>0</i>	<i>74,8</i>
13.00	0:00 - 15:00	11	210	23	5	2	12	1	0	72,2
	15:00 - 30:00	9	191	14	5	7	15	1	1	72,4
14.00	30:00 - 45:00	11	209	25	3	6	10	0	1	75,0
	45:00 - 60:00	1	182	31	6	4	15	0	0	74,7
<i>somma</i>	<i>0:00 - 60:00</i>	<i>32</i>	<i>792</i>	<i>93</i>	<i>19</i>	<i>19</i>	<i>52</i>	<i>2</i>	<i>2</i>	<i>73,6</i>

14.00	0:00 - 15:00	7	152	15	4	5	12	2	0	77,6	
	15:00 - 30:00	10	138	15	1	1	10	2	1	82,3	
15.00	30:00 - 45:00	5	138	16	4	2	14	0	0	84,1	
	45:00 - 60:00	6	158	13	6	0	10	0	0	79,3	
<i>somma</i>		<i>0:00 - 60:00</i>	<i>28</i>	<i>586</i>	<i>59</i>	<i>15</i>	<i>8</i>	<i>46</i>	<i>4</i>	<i>1</i>	<i>80,7</i>
15.00	0:00 - 15:00	8	136	9	2	0	8	1	2	80,9	
	15:00 - 30:00	4	157	8	3	1	14	1	1	77,3	
16.00	30:00 - 45:00	5	173	12	5	2	5	1	1	78,5	
	45:00 - 60:00	7	166	17	2	2	5	1	0	79,3	
<i>somma</i>		<i>0:00 - 60:00</i>	<i>24</i>	<i>632</i>	<i>46</i>	<i>12</i>	<i>5</i>	<i>32</i>	<i>4</i>	<i>4</i>	<i>78,9</i>
16.00	0:00 - 15:00	10	179	8	2	3	12	0	0	78,8	
	15:00 - 30:00	7	162	12	2	1	8	1	0	76,9	
17.00	30:00 - 45:00	13	190	6	0	1	12	2	0	78,0	
	45:00 - 60:00	8	212	17	2	3	10	1	0	72,6	
<i>somma</i>		<i>0:00 - 60:00</i>	<i>38</i>	<i>743</i>	<i>43</i>	<i>6</i>	<i>8</i>	<i>42</i>	<i>4</i>	<i>0</i>	<i>76,4</i>
17.00	0:00 - 15:00	9	188	12	4	1	8	0	1	74,0	
	15:00 - 30:00	8	195	12	1	3	19	1	0	74,7	
18.00	30:00 - 45:00	4	224	5	2	2	13	2	0	73,7	
	45:00 - 60:00	6	219	7	2	1	14	0	0	75,5	
<i>somma</i>		<i>0:00 - 60:00</i>	<i>27</i>	<i>826</i>	<i>36</i>	<i>9</i>	<i>7</i>	<i>54</i>	<i>3</i>	<i>1</i>	<i>74,5</i>
18.00	0:00 - 15:00	9	205	13	2	3	16	1	0	72,4	
	15:00 - 30:00	9	209	11	4	2	21	0	0	70,8	
19.00	30:00 - 45:00	7	217	10	1	0	9	4	0	73,0	
	45:00 - 60:00	10	183	10	2	2	15	0	0	71,3	
<i>somma</i>		<i>0:00 - 60:00</i>	<i>35</i>	<i>814</i>	<i>44</i>	<i>9</i>	<i>7</i>	<i>61</i>	<i>5</i>	<i>0</i>	<i>71,9</i>
19.00	0:00 - 15:00	8	184	7	3	2	9	1	1	72,0	
	15:00 - 30:00	3	216	13	1	0	6	0	0	72,3	
20.00	30:00 - 45:00	7	193	6	1	2	6	2	0	69,2	
	45:00 - 60:00	6	209	5	2	2	5	2	0	68,5	
<i>somma</i>		<i>0:00 - 60:00</i>	<i>24</i>	<i>802</i>	<i>31</i>	<i>7</i>	<i>6</i>	<i>26</i>	<i>5</i>	<i>1</i>	<i>70,5</i>
20.00	0:00 - 15:00	2	209	7	0	2	10	3	0	70,7	
	15:00 - 30:00	5	212	10	1	3	9	3	0	68,7	
21.00	30:00 - 45:00	6	186	12	1	1	8	0	0	70,3	
	45:00 - 60:00	2	216	4	2	3	9	0	0	66,4	
<i>somma</i>		<i>0:00 - 60:00</i>	<i>15</i>	<i>823</i>	<i>33</i>	<i>4</i>	<i>9</i>	<i>36</i>	<i>6</i>	<i>0</i>	<i>69,0</i>
21.00	0:00 - 15:00	6	201	7	1	1	14	0	0	66,2	
	15:00 - 30:00	3	226	6	1	2	16	2	0	65,6	
22.00	30:00 - 45:00	6	207	8	2	0	15	2	0	67,8	
	45:00 - 60:00	3	189	7	1	2	14	1	0	67,7	
<i>somma</i>		<i>0:00 - 60:00</i>	<i>18</i>	<i>823</i>	<i>28</i>	<i>5</i>	<i>5</i>	<i>59</i>	<i>5</i>	<i>0</i>	<i>66,8</i>
22.00	0:00 - 15:00	1	177	3	2	0	8	0	0	71,7	
	15:00 - 30:00	6	164	4	2	0	10	0	0	73,5	
23.00	30:00 - 45:00	1	165	5	2	0	2	0	0	69,7	
	45:00 - 60:00	3	146	2	2	0	9	2	0	73,2	
<i>somma</i>		<i>0:00 - 60:00</i>	<i>11</i>	<i>652</i>	<i>14</i>	<i>8</i>	<i>0</i>	<i>29</i>	<i>2</i>	<i>0</i>	<i>72,0</i>
23.00	0:00 - 15:00	1	150	3	2	0	5	0	0	71,6	
	15:00 - 30:00	3	161	4	1	1	8	1	0	72,8	
24.00	30:00 - 45:00	7	154	2	2	1	10	0	0	71,5	
	45:00 - 60:00	1	157	2	1	2	6	1	1	77,3	
<i>somma</i>		<i>0:00 - 60:00</i>	<i>12</i>	<i>622</i>	<i>11</i>	<i>6</i>	<i>4</i>	<i>29</i>	<i>2</i>	<i>1</i>	<i>73,3</i>
Totali			438	14.026	1.241	301	144	849	90	16	73,7
17.105											

Note

Lunghezze:

Classe 0	< 2,5 m	Motocicli, anche con sidecar, ciclomotori e motocarrozette
Classe 1	2,5 ÷ 5,2 m	Autovetture anche con rimorchio (roulotte incluse) fino a 9 posti, autocaravan
Classe 2	5,2 ÷ 7 m	Autocarri e motocarri con peso totale fino a 3,5 t
Classe 3	7 ÷ 11 m	Autocarri con peso totale oltre i 3,5 t e trattori stradali isolati
Classe 4	11 ÷ 12,2 m	Autobus
Classe 5	12,2 ÷ 16,8 m	Trattori con semirimorchio (Autoarticolati)
Classe 6	16,8 ÷ 18,3 m	Autocarri con rimorchio (Autotreni)
Classe 7	> 18,3 m	Vari (veicoli per usi speciali, trasporti eccezionali e veicoli agricoli)

Corrente:

ASC	Corrente nel verso delle chilometriche Ascendenti
DISC	Corrente nel verso delle chilometriche Decrescenti



Censimento della Circolazione

Compartimento per la
viabilità della

ANNO 2010/2011

Campania

Informazioni Generali

Strada: SS 268 "del Vesuvio"
Chilometro: 8400
Cod posto: SS268_8400
Periodo: Primaverile

Comune: Somma Vesuviana
Localita': _____
Corrente: DISC [Napoli]
Tipo Giorno: e

Intervallo Di Aggregazione: 60'

Intervallo orario	Lunghezza								Velocità Media [Km/h]
	Classe 0	Classe 1	Classe 2	Classe 3	Classe 4	Classe 5	Classe 6	Classe 7	
0.00 - 1.00	6	269	9	3	1	6	1	0	84,3
1.00 - 2.00	0	162	7	2	2	2	0	0	86,0
2.00 - 3.00	0	83	17	2	0	1	0	0	93,4
3.00 - 4.00	0	54	7	1	2	0	0	0	91,3
4.00 - 5.00	1	71	16	7	1	0	0	0	85,4
5.00 - 6.00	2	240	74	14	0	2	1	1	85,4
6.00 - 7.00	12	413	141	14	6	21	4	0	79,0
7.00 - 8.00	28	744	101	35	10	54	7	0	71,9
8.00 - 9.00	23	811	75	30	14	73	11	4	69,8
9.00 - 10.00	27	804	98	27	7	68	7	0	70,3
10.00 - 11.00	21	792	86	26	7	55	9	0	71,4
11.00 - 12.00	20	733	90	20	6	48	4	1	72,6
12.00 - 13.00	34	735	82	20	10	53	4	0	74,8
13.00 - 14.00	32	792	93	19	19	52	2	2	73,6
14.00 - 15.00	28	586	59	15	8	46	4	1	80,7
15.00 - 16.00	24	632	46	12	5	32	4	4	78,9
16.00 - 17.00	38	743	43	6	8	42	4	0	76,4
17.00 - 18.00	27	826	36	9	7	54	3	1	74,5
18.00 - 19.00	35	814	44	9	7	61	5	0	71,9
19.00 - 20.00	24	802	31	7	6	26	5	1	70,5
20.00 - 21.00	15	823	33	4	9	36	6	0	69,0
21.00 - 22.00	18	823	28	5	5	59	5	0	66,8
22.00 - 23.00	11	652	14	8	0	29	2	0	72,0
23.00 - 24.00	12	622	11	6	4	29	2	1	73,3
Totali	438	14.026	1.241	301	144	849	90	16	73,7
					17.105				

Note

Lunghezze:

Classe 0	< 2,5 m	Motocicli, anche con sidecar, ciclomotori e motocarrozette
Classe 1	2,5 ÷ 5,2 m	Autovetture anche con rimorchio (roulotte incluse) fino a 9 posti, autocaravan
Classe 2	5,2 ÷ 7 m	Autocarri e motocarri con peso totale fino a 3,5 t
Classe 3	7 ÷ 11 m	Autocarri con peso totale oltre i 3,5 t e trattori stradali isolati
Classe 4	11 ÷ 12,2 m	Autobus
Classe 5	12,2 ÷ 16,8 m	Trattori con semirimorchio (Autoarticolati)
Classe 6	16,8 ÷ 18,3 m	Autocarri con rimorchio (Autotreni)
Classe 7	> 18,3 m	Vari (veicoli per usi speciali, trasporti eccezionali e veicoli agricoli)

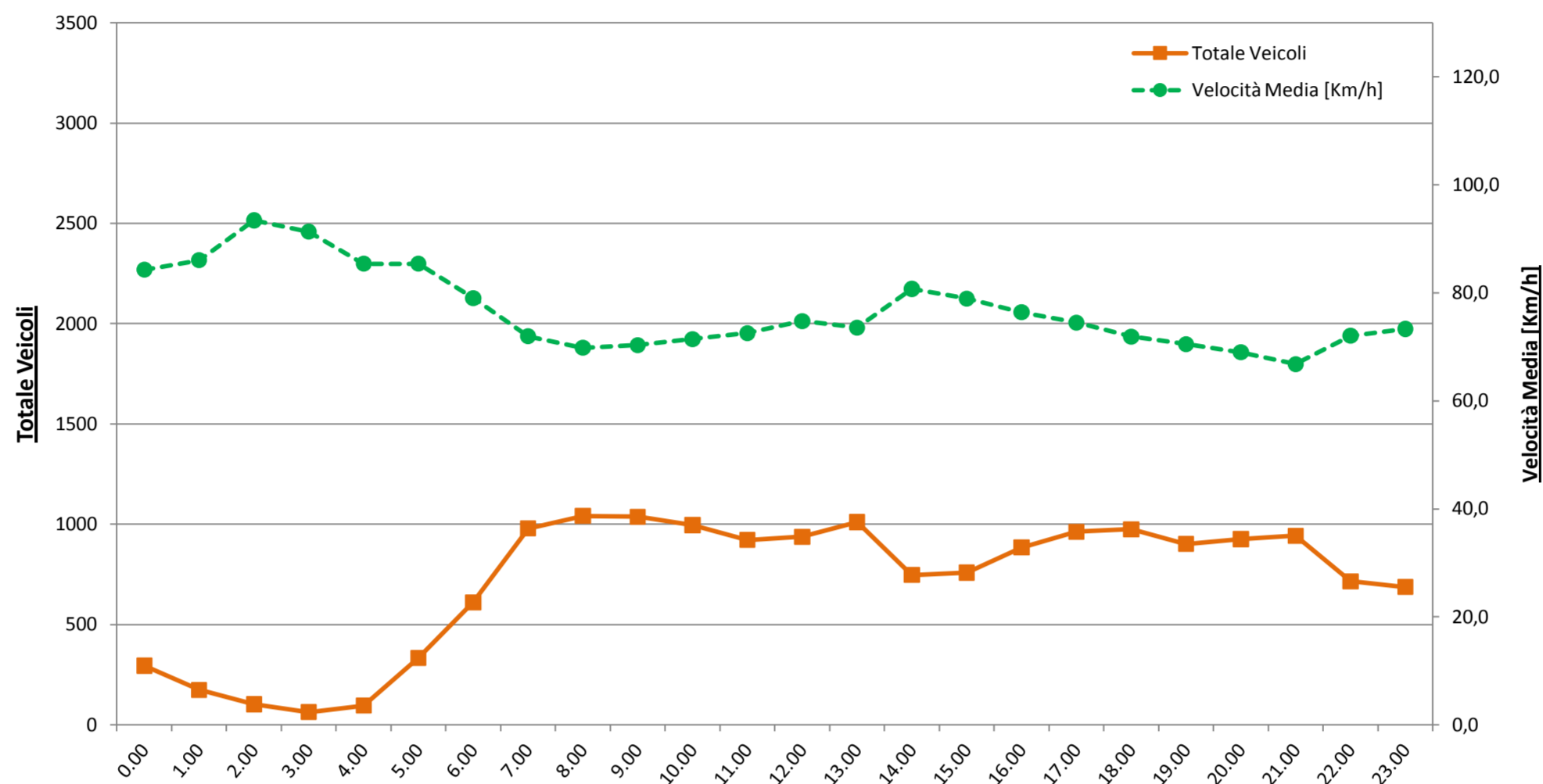
Corrente:

ASC	Corrente nel verso delle chilometriche Ascendenti
DISC	Corrente nel verso delle chilometriche Decrescenti

Statistiche

Totali:

Fascia oraria	Classe 0	Classe 1	Classe 2	Classe 3	Classe 4	Classe 5	Classe 6	Classe 7
07.00 - 19.00 (Diurno)	337	9.012	853	228	108	638	64	13
	<i>Totale:</i>						<i>11.253</i>	
19.00 - 07.00 (Notturmo)	101	5.014	388	73	36	211	26	3
	<i>Totale:</i>						<i>5.852</i>	
00.00 - 24.00	438	14.026	1.241	301	144	849	90	16
	<i>Totale:</i>						<i>17.105</i>	

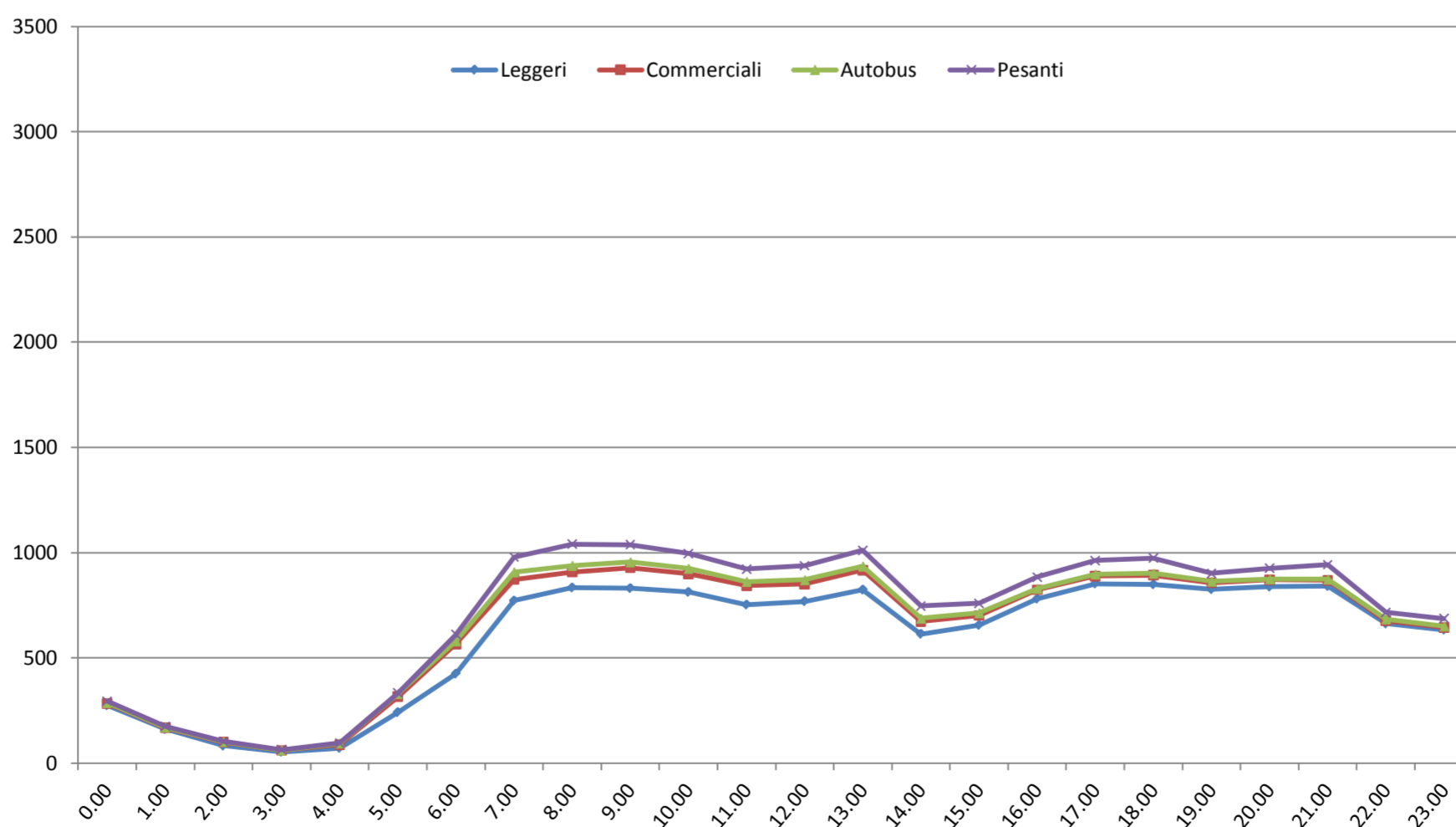


Ore di punta:

Fascia oraria	Classe 0	Classe 1	Classe 2	Classe 3	Classe 4	Classe 5	Classe 6	Classe 7
8.00 - 9.00	23	811	75	30	14	73	11	4
	<i>Totale:</i>						<i>1.041</i>	
13.00 - 14.00	32	792	93	19	19	52	2	2
	<i>Totale:</i>						<i>1.011</i>	

Tipologia veicolare:

Fascia oraria	Leggeri		Commerciali		Autobus		Pesanti	
	Totale	%	Totale	%	Totale	%	Totale	%
07.00 - 19.00 (Diurno)	9.349	83%	853	8%	108	1%	943	8%
19.00 - 07.00 (Notturmo)	5.115	87%	388	7%	36	1%	313	5%
00.00 - 24.00	14.464	85%	1.241	7%	144	1%	1.256	7%





Censimento della Circolazione

Compartimento per la
viabilità della

ANNO 2010/2011

Campania

Informazioni Generali

Strada: SS 268 "del Vesuvio"
 Chilometro: 8400
 Cod posto: SS268_8400
 Periodo: Primaverile

Comune: Somma Vesuviana
 Localita':
 Corrente: DISC [Napoli]
 Tipo Giorno: f

Intervallo Di Aggregazione: 15'

Intervallo orario	Intervallo 15'	Lunghezza							Velocità Media [Km/h]	
		Classe 0	Classe 1	Classe 2	Classe 3	Classe 4	Classe 5	Classe 6		Classe 7
0.00	0:00 - 15:00	4	121	2	0	1	3	0	0	74,9
	15:00 - 30:00	3	135	5	1	0	8	0	0	74,4
1.00	30:00 - 45:00	3	150	4	3	1	3	0	0	76,2
	45:00 - 60:00	2	138	5	0	1	4	0	0	78,3
<i>somma</i>	<i>0:00 - 60:00</i>	<i>12</i>	<i>544</i>	<i>16</i>	<i>4</i>	<i>3</i>	<i>18</i>	<i>0</i>	<i>0</i>	<i>76,0</i>
1.00	0:00 - 15:00	0	116	1	3	1	6	2	1	74,4
	15:00 - 30:00	2	92	2	2	0	2	1	0	78,6
2.00	30:00 - 45:00	1	81	0	1	1	5	0	0	83,7
	45:00 - 60:00	1	74	2	1	0	3	1	0	85,1
<i>somma</i>	<i>0:00 - 60:00</i>	<i>4</i>	<i>363</i>	<i>5</i>	<i>7</i>	<i>2</i>	<i>16</i>	<i>4</i>	<i>1</i>	<i>79,7</i>
2.00	0:00 - 15:00	1	62	1	0	0	0	0	0	87,3
	15:00 - 30:00	2	55	0	0	1	0	0	0	89,6
3.00	30:00 - 45:00	0	30	0	0	0	2	1	0	91,9
	45:00 - 60:00	0	34	2	1	0	0	0	0	89,1
<i>somma</i>	<i>0:00 - 60:00</i>	<i>3</i>	<i>181</i>	<i>3</i>	<i>1</i>	<i>1</i>	<i>2</i>	<i>1</i>	<i>0</i>	<i>89,1</i>
3.00	0:00 - 15:00	1	27	0	0	0	0	0	0	95,3
	15:00 - 30:00	0	23	1	0	1	1	0	0	92,5
4.00	30:00 - 45:00	0	16	0	0	1	1	0	0	98,8
	45:00 - 60:00	0	20	1	0	0	0	0	0	92,4
<i>somma</i>	<i>0:00 - 60:00</i>	<i>1</i>	<i>86</i>	<i>2</i>	<i>0</i>	<i>2</i>	<i>2</i>	<i>0</i>	<i>0</i>	<i>94,5</i>
4.00	0:00 - 15:00	0	14	3	0	0	0	0	0	93,9
	15:00 - 30:00	1	23	2	1	0	1	0	0	86,0
5.00	30:00 - 45:00	0	13	1	0	0	0	0	0	88,1
	45:00 - 60:00	0	27	4	1	0	0	0	0	82,9
<i>somma</i>	<i>0:00 - 60:00</i>	<i>1</i>	<i>77</i>	<i>10</i>	<i>2</i>	<i>0</i>	<i>1</i>	<i>0</i>	<i>0</i>	<i>86,7</i>
5.00	0:00 - 15:00	2	25	7	0	0	0	0	0	92,8
	15:00 - 30:00	1	34	6	1	0	0	0	0	89,7
6.00	30:00 - 45:00	0	45	16	1	0	1	1	0	90,4
	45:00 - 60:00	0	42	22	2	0	0	0	0	87,4
<i>somma</i>	<i>0:00 - 60:00</i>	<i>3</i>	<i>146</i>	<i>51</i>	<i>4</i>	<i>0</i>	<i>1</i>	<i>1</i>	<i>0</i>	<i>89,7</i>
6.00	0:00 - 15:00	2	66	28	1	0	1	0	0	89,0
	15:00 - 30:00	1	72	22	5	1	3	0	0	83,9
7.00	30:00 - 45:00	1	91	22	2	0	2	0	0	85,4
	45:00 - 60:00	0	82	14	8	0	3	0	0	89,0
<i>somma</i>	<i>0:00 - 60:00</i>	<i>4</i>	<i>311</i>	<i>86</i>	<i>16</i>	<i>1</i>	<i>9</i>	<i>0</i>	<i>0</i>	<i>86,8</i>
7.00	0:00 - 15:00	5	94	8	0	0	5	0	0	84,9
	15:00 - 30:00	2	127	11	3	0	2	1	0	83,2
8.00	30:00 - 45:00	1	128	4	5	1	5	0	0	82,7
	45:00 - 60:00	2	129	10	0	0	3	0	0	84,5
<i>somma</i>	<i>0:00 - 60:00</i>	<i>10</i>	<i>478</i>	<i>33</i>	<i>8</i>	<i>1</i>	<i>15</i>	<i>1</i>	<i>0</i>	<i>83,8</i>
8.00	0:00 - 15:00	3	114	8	1	0	3	1	0	81,6
	15:00 - 30:00	4	124	5	2	1	4	0	1	77,9
9.00	30:00 - 45:00	3	140	4	1	1	10	0	0	78,6
	45:00 - 60:00	4	142	9	0	1	4	1	0	80,4
<i>somma</i>	<i>0:00 - 60:00</i>	<i>14</i>	<i>520</i>	<i>26</i>	<i>4</i>	<i>3</i>	<i>21</i>	<i>2</i>	<i>1</i>	<i>79,6</i>
9.00	0:00 - 15:00	9	167	9	2	0	5	1	0	75,9
	15:00 - 30:00	4	175	8	1	0	13	1	0	74,7
10.00	30:00 - 45:00	2	198	7	1	0	5	0	0	74,1
	45:00 - 60:00	4	148	6	2	1	8	0	0	73,6
<i>somma</i>	<i>0:00 - 60:00</i>	<i>19</i>	<i>688</i>	<i>30</i>	<i>6</i>	<i>1</i>	<i>31</i>	<i>2</i>	<i>0</i>	<i>74,6</i>
10.00	0:00 - 15:00	7	162	8	2	1	3	1	0	78,5
	15:00 - 30:00	6	197	16	3	1	8	2	0	74,8
11.00	30:00 - 45:00	13	185	6	1	2	12	0	0	77,5
	45:00 - 60:00	6	165	8	4	0	11	1	0	75,4
<i>somma</i>	<i>0:00 - 60:00</i>	<i>32</i>	<i>709</i>	<i>38</i>	<i>10</i>	<i>4</i>	<i>34</i>	<i>4</i>	<i>0</i>	<i>76,5</i>
11.00	0:00 - 15:00	10	176	7	1	2	3	1	0	75,6
	15:00 - 30:00	5	169	5	0	1	3	0	1	76,9
12.00	30:00 - 45:00	6	179	3	3	4	9	2	0	76,9
	45:00 - 60:00	4	185	6	7	1	11	1	0	71,4
<i>somma</i>	<i>0:00 - 60:00</i>	<i>25</i>	<i>709</i>	<i>21</i>	<i>11</i>	<i>8</i>	<i>26</i>	<i>4</i>	<i>1</i>	<i>75,1</i>
12.00	0:00 - 15:00	3	175	9	3	1	14	1	1	75,6
	15:00 - 30:00	8	224	12	3	0	14	0	1	73,3
13.00	30:00 - 45:00	6	188	7	3	2	12	0	1	71,8
	45:00 - 60:00	10	188	10	4	2	13	1	0	75,1
<i>somma</i>	<i>0:00 - 60:00</i>	<i>27</i>	<i>775</i>	<i>38</i>	<i>13</i>	<i>5</i>	<i>53</i>	<i>2</i>	<i>3</i>	<i>73,9</i>
13.00	0:00 - 15:00	5	172	8	2	2	7	1	0	77,8
	15:00 - 30:00	5	172	4	1	1	8	2	0	78,4
14.00	30:00 - 45:00	3	147	17	0	2	10	0	0	80,7
	45:00 - 60:00	3	105	11	1	0	4	0	0	85,0
<i>somma</i>	<i>0:00 - 60:00</i>	<i>16</i>	<i>596</i>	<i>40</i>	<i>4</i>	<i>5</i>	<i>29</i>	<i>3</i>	<i>0</i>	<i>80,0</i>

14.00	0:00 - 15:00	2	86	7	1	1	4	0	0	87,3	
	15:00 - 30:00	4	77	4	0	0	1	0	0	91,2	
15.00	30:00 - 45:00	1	80	2	1	0	1	0	0	90,9	
	45:00 - 60:00	3	91	3	1	0	0	1	0	89,5	
somma		0:00 - 60:00	10	334	16	3	1	6	1	0	89,6
15.00	0:00 - 15:00	5	74	3	0	1	4	0	0	84,5	
	15:00 - 30:00	6	112	6	4	1	3	0	0	88,7	
16.00	30:00 - 45:00	5	128	7	2	0	5	0	0	84,7	
	45:00 - 60:00	4	147	6	3	1	11	1	0	82,2	
somma		0:00 - 60:00	20	461	22	9	3	23	1	0	84,8
16.00	0:00 - 15:00	8	142	6	1	0	4	1	0	85,7	
	15:00 - 30:00	6	197	6	2	0	11	0	0	76,5	
17.00	30:00 - 45:00	4	220	5	2	0	9	2	0	77,9	
	45:00 - 60:00	1	211	7	0	3	6	0	0	77,3	
somma		0:00 - 60:00	19	770	24	5	3	30	3	0	78,9
17.00	0:00 - 15:00	5	214	5	2	0	8	2	0	77,9	
	15:00 - 30:00	4	260	10	3	0	15	0	1	73,3	
18.00	30:00 - 45:00	11	248	10	1	2	22	1	1	71,9	
	45:00 - 60:00	8	251	8	1	1	8	0	0	73,6	
somma		0:00 - 60:00	28	973	33	7	3	53	3	2	74,0
18.00	0:00 - 15:00	6	240	6	4	0	13	1	0	72,6	
	15:00 - 30:00	6	223	6	2	2	11	1	0	71,8	
19.00	30:00 - 45:00	10	253	3	2	2	8	1	0	72,6	
	45:00 - 60:00	6	227	12	2	1	12	3	0	71,3	
somma		0:00 - 60:00	28	943	27	10	5	44	6	0	72,1
19.00	0:00 - 15:00	11	249	3	3	0	17	1	1	69,7	
	15:00 - 30:00	1	246	7	1	6	14	0	0	68,0	
20.00	30:00 - 45:00	13	250	6	2	4	16	1	0	68,8	
	45:00 - 60:00	4	266	7	2	5	13	0	0	66,5	
somma		0:00 - 60:00	29	1.011	23	8	15	60	2	1	68,2
20.00	0:00 - 15:00	3	230	10	3	4	21	1	2	65,0	
	15:00 - 30:00	4	233	3	0	4	16	0	0	64,6	
21.00	30:00 - 45:00	7	189	4	1	0	8	1	0	69,7	
	45:00 - 60:00	1	151	9	2	0	7	1	2	69,9	
somma		0:00 - 60:00	15	803	26	6	8	52	3	4	66,9
21.00	0:00 - 15:00	1	165	5	2	0	6	0	0	69,7	
	15:00 - 30:00	2	119	2	1	0	2	0	0	79,6	
22.00	30:00 - 45:00	3	121	4	3	0	5	1	0	72,7	
	45:00 - 60:00	1	105	7	1	1	3	0	0	77,9	
somma		0:00 - 60:00	7	510	18	7	1	16	1	0	74,4
22.00	0:00 - 15:00	1	96	5	1	0	1	0	0	77,5	
	15:00 - 30:00	0	98	2	1	0	3	0	0	78,7	
23.00	30:00 - 45:00	1	90	2	1	0	2	1	0	78,5	
	45:00 - 60:00	2	144	2	3	0	5	0	0	75,2	
somma		0:00 - 60:00	4	428	11	6	0	11	1	0	77,2
23.00	0:00 - 15:00	2	162	3	1	2	8	2	0	75,0	
	15:00 - 30:00	2	128	6	3	0	9	0	0	74,9	
24.00	30:00 - 45:00	1	116	1	2	1	4	0	0	78,0	
	45:00 - 60:00	2	101	1	0	1	0	2	0	81,7	
somma		0:00 - 60:00	7	507	11	6	4	21	4	0	76,9
Totali			338	12.923	610	157	79	574	49	13	76,6
14.743											

Note

Lunghezze:

Classe 0	< 2,5 m	Motocicli, anche con sidecar, ciclomotori e motocarrozette
Classe 1	2,5 ÷ 5,2 m	Autovetture anche con rimorchio (roulotte incluse) fino a 9 posti, autocaravan
Classe 2	5,2 ÷ 7 m	Autocarri e motocarri con peso totale fino a 3,5 t
Classe 3	7 ÷ 11 m	Autocarri con peso totale oltre i 3,5 t e trattori stradali isolati
Classe 4	11 ÷ 12,2 m	Autobus
Classe 5	12,2 ÷ 16,8 m	Trattori con semirimorchio (Autoarticolati)
Classe 6	16,8 ÷ 18,3 m	Autocarri con rimorchio (Autotreni)
Classe 7	> 18,3 m	Vari (veicoli per usi speciali, trasporti eccezionali e veicoli agricoli)

Corrente:

ASC	Corrente nel verso delle chilometriche Ascendenti
DISC	Corrente nel verso delle chilometriche Decrescenti



Censimento della Circolazione

Compartimento per la
viabilità della

ANNO 2010/2011

Campania

Informazioni Generali

Strada: SS 268 "del Vesuvio"
Chilometro: 8400
Cod posto: SS268_8400
Periodo: Primaverile

Comune: Somma Vesuviana
Localita': _____
Corrente: DISC [Napoli]
Tipo Giorno: f

Intervallo Di Aggregazione: 60'

Intervallo orario	Lunghezza								Velocità Media [Km/h]
	Classe 0	Classe 1	Classe 2	Classe 3	Classe 4	Classe 5	Classe 6	Classe 7	
0.00 - 1.00	12	544	16	4	3	18	0	0	76,0
1.00 - 2.00	4	363	5	7	2	16	4	1	79,7
2.00 - 3.00	3	181	3	1	1	2	1	0	89,1
3.00 - 4.00	1	86	2	0	2	2	0	0	94,5
4.00 - 5.00	1	77	10	2	0	1	0	0	86,7
5.00 - 6.00	3	146	51	4	0	1	1	0	89,7
6.00 - 7.00	4	311	86	16	1	9	0	0	86,8
7.00 - 8.00	10	478	33	8	1	15	1	0	83,8
8.00 - 9.00	14	520	26	4	3	21	2	1	79,6
9.00 - 10.00	19	688	30	6	1	31	2	0	74,6
10.00 - 11.00	32	709	38	10	4	34	4	0	76,5
11.00 - 12.00	25	709	21	11	8	26	4	1	75,1
12.00 - 13.00	27	775	38	13	5	53	2	3	73,9
13.00 - 14.00	16	596	40	4	5	29	3	0	80,0
14.00 - 15.00	10	334	16	3	1	6	1	0	89,6
15.00 - 16.00	20	461	22	9	3	23	1	0	84,8
16.00 - 17.00	19	770	24	5	3	30	3	0	78,9
17.00 - 18.00	28	973	33	7	3	53	3	2	74,0
18.00 - 19.00	28	943	27	10	5	44	6	0	72,1
19.00 - 20.00	29	1.011	23	8	15	60	2	1	68,2
20.00 - 21.00	15	803	26	6	8	52	3	4	66,9
21.00 - 22.00	7	510	18	7	1	16	1	0	74,4
22.00 - 23.00	4	428	11	6	0	11	1	0	77,2
23.00 - 24.00	7	507	11	6	4	21	4	0	76,9
Totali	338	12.923	610	157	79	574	49	13	76,6

Note

Lunghezze:

Classe 0	< 2,5 m	Motocicli, anche con sidecar, ciclomotori e motocarrozette
Classe 1	2,5 ÷ 5,2 m	Autovetture anche con rimorchio (roulotte incluse) fino a 9 posti, autocaravan
Classe 2	5,2 ÷ 7 m	Autocarri e motocarri con peso totale fino a 3,5 t
Classe 3	7 ÷ 11 m	Autocarri con peso totale oltre i 3,5 t e trattori stradali isolati
Classe 4	11 ÷ 12,2 m	Autobus
Classe 5	12,2 ÷ 16,8 m	Trattori con semirimorchio (Autoarticolati)
Classe 6	16,8 ÷ 18,3 m	Autocarri con rimorchio (Autotreni)
Classe 7	> 18,3 m	Vari (veicoli per usi speciali, trasporti eccezionali e veicoli agricoli)

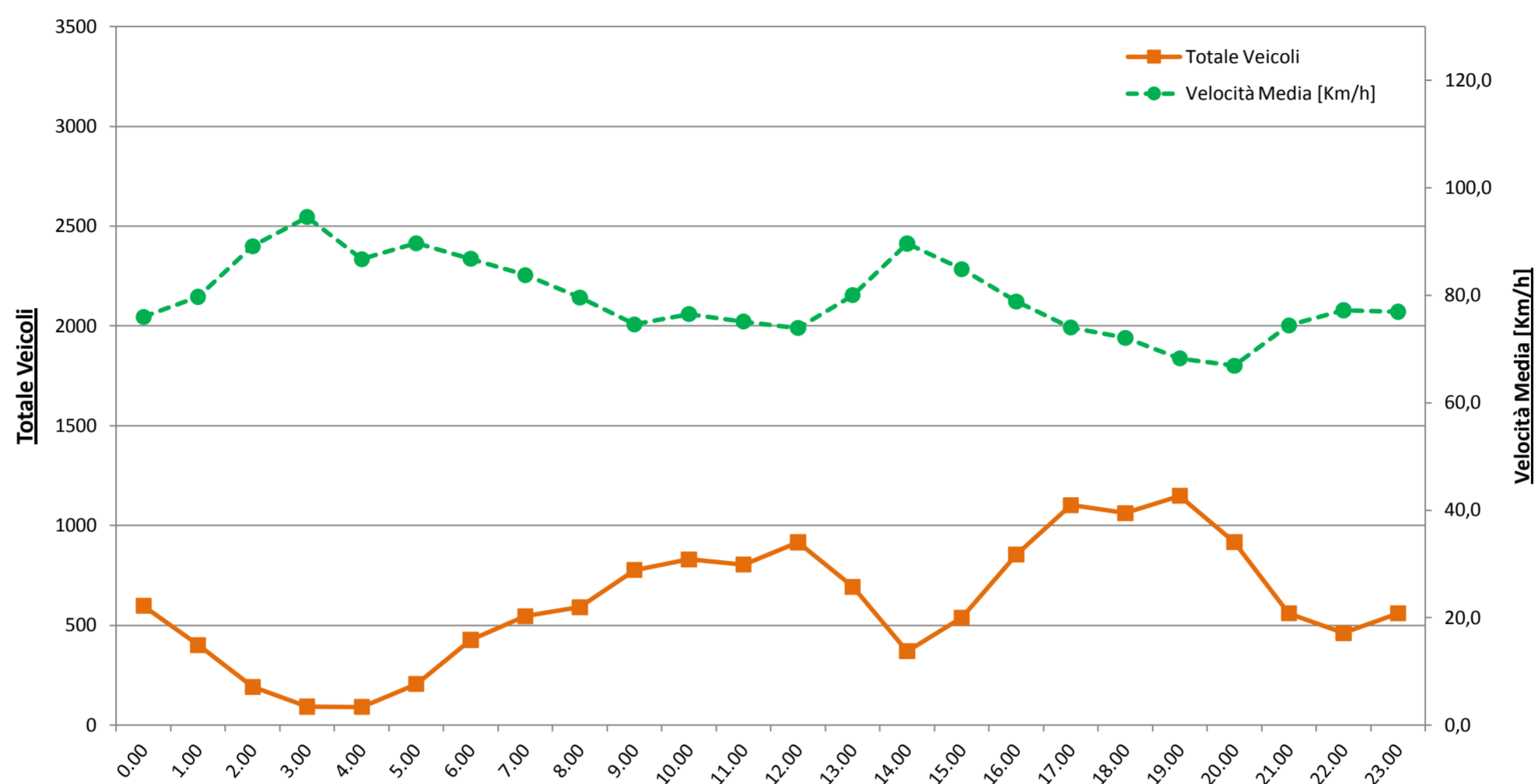
Corrente:

ASC	Corrente nel verso delle chilometriche Ascendenti
DISC	Corrente nel verso delle chilometriche Decrescenti

Statistiche

Totali:

Fascia oraria	Classe 0	Classe 1	Classe 2	Classe 3	Classe 4	Classe 5	Classe 6	Classe 7
07.00 - 19.00 (Diurno)	248	7.956	348	90	42	365	32	7
	<i>Totale:</i>						9.088	
19.00 - 07.00 (Notturmo)	90	4.967	262	67	37	209	17	6
	<i>Totale:</i>						5.655	
00.00 - 24.00	338	12.923	610	157	79	574	49	13
	<i>Totale:</i>						14.743	

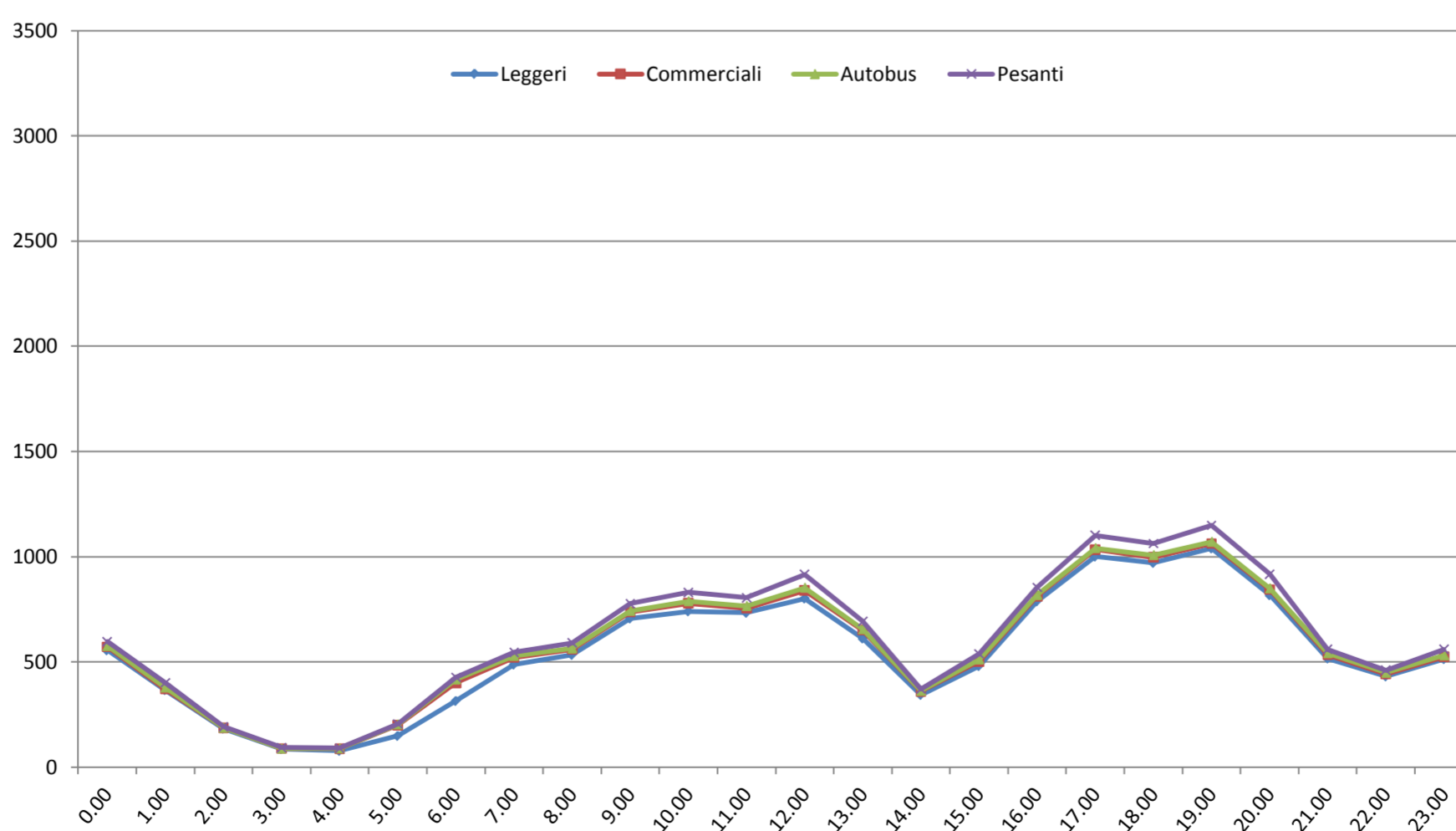


Ore di punta:

Fascia oraria	Classe 0	Classe 1	Classe 2	Classe 3	Classe 4	Classe 5	Classe 6	Classe 7
12.00 - 13.00	27	775	38	13	5	53	2	3
	<i>Totale:</i>						916	
19.00 - 20.00	29	1.011	23	8	15	60	2	1
	<i>Totale:</i>						1.149	

Tipologia veicolare:

Fascia oraria	Leggeri		Commerciali		Autobus		Pesanti	
	Totale	%	Totale	%	Totale	%	Totale	%
07.00 - 19.00 (Diurno)	8.204	90%	348	4%	42	0%	494	5%
19.00 - 07.00 (Notturmo)	5.057	89%	262	5%	37	1%	299	5%
00.00 - 24.00	13.261	90%	610	4%	79	1%	793	5%





Censimento della Circolazione

Compartimento per la
viabilità della

ANNO 2010/2011

Campania

Informazioni Generali

Strada: SS 268 "del Vesuvio"
Chilometro: 8400
Cod posto: SS268_8400
Periodo: Primaverile

Comune: Somma Vesuviana
Localita': _____
Corrente: DISC [Napoli]
Tipo Giorno: g

Intervallo Di Aggregazione: 15'

Intervallo orario	Intervallo 15'	Lunghezza							Velocità Media [Km/h]	
		Classe 0	Classe 1	Classe 2	Classe 3	Classe 4	Classe 5	Classe 6		Classe 7
0.00	0:00 - 15:00	0	47	3	0	0	2	0	0	94,8
	15:00 - 30:00	1	35	0	0	0	0	0	0	91,6
1.00	30:00 - 45:00	0	41	3	1	0	0	0	0	89,0
	45:00 - 60:00	1	31	0	0	0	1	0	0	93,7
<i>somma</i>	<i>0:00 - 60:00</i>	<i>2</i>	<i>154</i>	<i>6</i>	<i>1</i>	<i>0</i>	<i>3</i>	<i>0</i>	<i>0</i>	<i>92,3</i>
1.00	0:00 - 15:00	2	26	0	0	0	0	0	0	88,1
	15:00 - 30:00	0	16	0	0	0	0	0	0	92,3
2.00	30:00 - 45:00	0	21	2	0	0	0	0	0	102,7
	45:00 - 60:00	0	11	1	1	0	1	0	0	96,7
<i>somma</i>	<i>0:00 - 60:00</i>	<i>2</i>	<i>74</i>	<i>3</i>	<i>1</i>	<i>0</i>	<i>1</i>	<i>0</i>	<i>0</i>	<i>94,6</i>
2.00	0:00 - 15:00	0	14	2	1	0	1	0	0	88,8
	15:00 - 30:00	0	10	2	0	0	0	0	0	82,7
3.00	30:00 - 45:00	0	12	2	2	1	0	0	0	95,1
	45:00 - 60:00	0	5	3	0	0	0	0	0	83,5
<i>somma</i>	<i>0:00 - 60:00</i>	<i>0</i>	<i>41</i>	<i>9</i>	<i>3</i>	<i>1</i>	<i>1</i>	<i>0</i>	<i>0</i>	<i>88,6</i>
3.00	0:00 - 15:00	1	9	1	2	0	0	0	0	90,2
	15:00 - 30:00	0	9	4	0	1	1	0	0	83,7
4.00	30:00 - 45:00	0	12	4	3	0	2	0	0	84,8
	45:00 - 60:00	0	13	3	0	0	1	0	0	83,4
<i>somma</i>	<i>0:00 - 60:00</i>	<i>1</i>	<i>43</i>	<i>12</i>	<i>5</i>	<i>1</i>	<i>4</i>	<i>0</i>	<i>0</i>	<i>85,3</i>
4.00	0:00 - 15:00	0	9	3	2	0	0	0	0	85,3
	15:00 - 30:00	0	21	5	0	0	0	0	0	91,8
5.00	30:00 - 45:00	0	24	4	1	0	1	0	0	89,0
	45:00 - 60:00	0	26	6	3	1	0	0	0	84,9
<i>somma</i>	<i>0:00 - 60:00</i>	<i>0</i>	<i>80</i>	<i>18</i>	<i>6</i>	<i>1</i>	<i>1</i>	<i>0</i>	<i>0</i>	<i>87,8</i>
5.00	0:00 - 15:00	2	35	7	6	0	0	0	1	82,2
	15:00 - 30:00	0	71	16	3	1	3	0	0	82,7
6.00	30:00 - 45:00	0	87	17	3	3	2	0	0	87,4
	45:00 - 60:00	1	66	12	4	1	3	0	0	84,2
<i>somma</i>	<i>0:00 - 60:00</i>	<i>3</i>	<i>259</i>	<i>52</i>	<i>16</i>	<i>5</i>	<i>8</i>	<i>0</i>	<i>1</i>	<i>84,5</i>
6.00	0:00 - 15:00	2	82	34	6	0	3	1	0	81,2
	15:00 - 30:00	2	148	48	9	1	15	3	0	75,4
7.00	30:00 - 45:00	5	224	60	10	1	18	1	0	70,4
	45:00 - 60:00	8	254	52	4	5	28	1	0	65,4
<i>somma</i>	<i>0:00 - 60:00</i>	<i>17</i>	<i>708</i>	<i>194</i>	<i>29</i>	<i>7</i>	<i>64</i>	<i>6</i>	<i>0</i>	<i>71,1</i>
7.00	0:00 - 15:00	10	328	40	10	5	39	2	2	62,7
	15:00 - 30:00	17	317	36	18	18	38	3	4	55,7
8.00	30:00 - 45:00	11	340	42	13	14	37	2	0	57,1
	45:00 - 60:00	13	303	32	7	7	42	2	3	59,9
<i>somma</i>	<i>0:00 - 60:00</i>	<i>51</i>	<i>1.288</i>	<i>150</i>	<i>48</i>	<i>44</i>	<i>156</i>	<i>9</i>	<i>9</i>	<i>58,8</i>
8.00	0:00 - 15:00	19	318	31	13	7	21	3	1	62,7
	15:00 - 30:00	14	293	29	13	8	25	4	0	64,1
9.00	30:00 - 45:00	19	332	27	10	4	31	3	1	61,8
	45:00 - 60:00	14	305	26	10	8	21	2	0	66,4
<i>somma</i>	<i>0:00 - 60:00</i>	<i>66</i>	<i>1.248</i>	<i>113</i>	<i>46</i>	<i>27</i>	<i>98</i>	<i>12</i>	<i>2</i>	<i>63,7</i>
9.00	0:00 - 15:00	17	257	31	13	5	21	3	0	67,3
	15:00 - 30:00	17	240	41	16	9	29	1	1	60,6
10.00	30:00 - 45:00	21	270	45	16	6	42	3	1	60,3
	45:00 - 60:00	7	257	28	9	5	19	1	0	66,9
<i>somma</i>	<i>0:00 - 60:00</i>	<i>62</i>	<i>1.024</i>	<i>145</i>	<i>54</i>	<i>25</i>	<i>111</i>	<i>8</i>	<i>2</i>	<i>63,6</i>
10.00	0:00 - 15:00	8	226	31	11	6	32	3	0	67,1
	15:00 - 30:00	11	210	29	10	1	11	0	0	72,5
11.00	30:00 - 45:00	5	209	33	6	3	16	0	0	67,6
	45:00 - 60:00	16	188	44	12	8	14	1	1	68,5
<i>somma</i>	<i>0:00 - 60:00</i>	<i>40</i>	<i>833</i>	<i>137</i>	<i>39</i>	<i>18</i>	<i>73</i>	<i>4</i>	<i>1</i>	<i>68,8</i>
11.00	0:00 - 15:00	7	176	28	11	6	19	0	2	67,0
	15:00 - 30:00	9	189	36	8	3	15	4	0	67,1
12.00	30:00 - 45:00	9	196	26	13	2	17	2	0	69,1
	45:00 - 60:00	8	195	28	7	4	18	1	0	69,4
<i>somma</i>	<i>0:00 - 60:00</i>	<i>33</i>	<i>756</i>	<i>118</i>	<i>39</i>	<i>15</i>	<i>69</i>	<i>7</i>	<i>2</i>	<i>68,2</i>
12.00	0:00 - 15:00	5	185	36	7	3	12	4	0	68,5
	15:00 - 30:00	10	214	37	17	6	13	0	0	68,6
13.00	30:00 - 45:00	8	182	29	10	3	18	2	0	71,3
	45:00 - 60:00	4	207	29	10	4	16	0	0	69,2
<i>somma</i>	<i>0:00 - 60:00</i>	<i>27</i>	<i>788</i>	<i>131</i>	<i>44</i>	<i>16</i>	<i>59</i>	<i>6</i>	<i>0</i>	<i>69,4</i>
13.00	0:00 - 15:00	11	241	34	7	5	13	0	0	69,1
	15:00 - 30:00	11	222	29	12	4	19	0	0	70,7
14.00	30:00 - 45:00	10	196	29	10	10	22	1	0	67,7
	45:00 - 60:00	12	200	18	11	6	17	0	0	70,0
<i>somma</i>	<i>0:00 - 60:00</i>	<i>44</i>	<i>859</i>	<i>110</i>	<i>40</i>	<i>25</i>	<i>71</i>	<i>1</i>	<i>0</i>	<i>69,4</i>

14.00	0:00 - 15:00	11	187	31	9	5	22	1	0	69,1	
	15:00 - 30:00	8	198	24	11	2	15	0	0	73,6	
15.00	30:00 - 45:00	9	179	36	12	5	18	1	2	67,8	
	45:00 - 60:00	12	147	29	10	3	15	1	1	65,6	
<i>somma</i>		<i>0:00 - 60:00</i>	<i>40</i>	<i>711</i>	<i>120</i>	<i>42</i>	<i>15</i>	<i>70</i>	<i>3</i>	<i>3</i>	<i>69,2</i>
15.00	0:00 - 15:00	7	208	42	8	7	11	5	0	62,3	
	15:00 - 30:00	14	184	25	9	10	21	1	0	68,4	
16.00	30:00 - 45:00	15	199	32	12	6	27	1	1	67,9	
	45:00 - 60:00	9	201	26	15	9	19	1	0	65,8	
<i>somma</i>		<i>0:00 - 60:00</i>	<i>45</i>	<i>792</i>	<i>125</i>	<i>44</i>	<i>32</i>	<i>78</i>	<i>8</i>	<i>1</i>	<i>66,1</i>
16.00	0:00 - 15:00	8	257	40	5	4	22	2	0	67,0	
	15:00 - 30:00	7	244	33	8	3	19	2	1	66,7	
17.00	30:00 - 45:00	10	223	33	8	7	20	1	1	67,7	
	45:00 - 60:00	7	243	37	12	5	22	3	0	66,5	
<i>somma</i>		<i>0:00 - 60:00</i>	<i>32</i>	<i>967</i>	<i>143</i>	<i>33</i>	<i>19</i>	<i>83</i>	<i>8</i>	<i>2</i>	<i>67,0</i>
17.00	0:00 - 15:00	11	256	31	6	4	14	1	0	67,5	
	15:00 - 30:00	8	270	30	13	4	15	2	1	64,7	
18.00	30:00 - 45:00	17	228	32	16	6	16	1	1	61,0	
	45:00 - 60:00	11	240	21	4	6	17	0	0	60,2	
<i>somma</i>		<i>0:00 - 60:00</i>	<i>47</i>	<i>994</i>	<i>114</i>	<i>39</i>	<i>20</i>	<i>62</i>	<i>4</i>	<i>2</i>	<i>63,4</i>
18.00	0:00 - 15:00	17	218	22	24	22	26	2	1	44,9	
	15:00 - 30:00	13	247	31	8	2	16	0	0	64,0	
19.00	30:00 - 45:00	7	262	32	6	7	10	2	0	64,8	
	45:00 - 60:00	10	228	20	3	5	15	3	0	67,8	
<i>somma</i>		<i>0:00 - 60:00</i>	<i>47</i>	<i>955</i>	<i>105</i>	<i>41</i>	<i>36</i>	<i>67</i>	<i>7</i>	<i>1</i>	<i>60,0</i>
19.00	0:00 - 15:00	11	251	15	8	7	13	0	0	66,9	
	15:00 - 30:00	6	270	15	11	3	17	0	0	64,6	
20.00	30:00 - 45:00	7	230	17	2	4	14	0	0	69,0	
	45:00 - 60:00	3	204	18	3	2	12	1	0	73,4	
<i>somma</i>		<i>0:00 - 60:00</i>	<i>27</i>	<i>955</i>	<i>65</i>	<i>24</i>	<i>16</i>	<i>56</i>	<i>1</i>	<i>0</i>	<i>68,1</i>
20.00	0:00 - 15:00	6	230	7	3	2	13	1	2	70,2	
	15:00 - 30:00	8	242	12	2	3	14	0	0	69,6	
21.00	30:00 - 45:00	7	191	13	0	2	15	1	0	66,3	
	45:00 - 60:00	3	192	8	3	1	6	0	0	73,9	
<i>somma</i>		<i>0:00 - 60:00</i>	<i>24</i>	<i>855</i>	<i>40</i>	<i>8</i>	<i>8</i>	<i>48</i>	<i>2</i>	<i>2</i>	<i>69,9</i>
21.00	0:00 - 15:00	1	161	9	0	1	12	1	0	75,5	
	15:00 - 30:00	4	150	4	1	4	15	2	1	74,4	
22.00	30:00 - 45:00	1	125	4	1	0	3	0	0	81,0	
	45:00 - 60:00	7	113	9	2	1	4	0	0	75,7	
<i>somma</i>		<i>0:00 - 60:00</i>	<i>13</i>	<i>549</i>	<i>26</i>	<i>4</i>	<i>6</i>	<i>34</i>	<i>3</i>	<i>1</i>	<i>76,4</i>
22.00	0:00 - 15:00	4	102	5	1	1	5	0	0	77,8	
	15:00 - 30:00	0	89	2	3	0	3	0	0	78,7	
23.00	30:00 - 45:00	2	89	6	0	1	2	0	0	81,0	
	45:00 - 60:00	2	98	2	0	1	5	0	0	82,5	
<i>somma</i>		<i>0:00 - 60:00</i>	<i>8</i>	<i>378</i>	<i>15</i>	<i>4</i>	<i>3</i>	<i>15</i>	<i>0</i>	<i>0</i>	<i>80,0</i>
23.00	0:00 - 15:00	3	86	2	1	0	1	0	0	76,3	
	15:00 - 30:00	3	65	0	0	1	1	2	0	84,6	
24.00	30:00 - 45:00	0	59	2	1	0	1	0	0	83,5	
	45:00 - 60:00	3	51	1	0	0	1	1	0	86,3	
<i>somma</i>		<i>0:00 - 60:00</i>	<i>9</i>	<i>261</i>	<i>5</i>	<i>2</i>	<i>1</i>	<i>4</i>	<i>3</i>	<i>0</i>	<i>82,0</i>
Totali			640	15.572	1.956	612	341	1.236	92	29	67,6
20.478											

Note

Lunghezze:

Classe 0	< 2,5 m	Motocicli, anche con sidecar, ciclomotori e motocarrozette
Classe 1	2,5 ÷ 5,2 m	Autovetture anche con rimorchio (roulotte incluse) fino a 9 posti, autocaravan
Classe 2	5,2 ÷ 7 m	Autocarri e motocarri con peso totale fino a 3,5 t
Classe 3	7 ÷ 11 m	Autocarri con peso totale oltre i 3,5 t e trattori stradali isolati
Classe 4	11 ÷ 12,2 m	Autobus
Classe 5	12,2 ÷ 16,8 m	Trattori con semirimorchio (Autoarticolati)
Classe 6	16,8 ÷ 18,3 m	Autocarri con rimorchio (Autotreni)
Classe 7	> 18,3 m	Vari (veicoli per usi speciali, trasporti eccezionali e veicoli agricoli)

Corrente:

ASC	Corrente nel verso delle chilometriche Ascendenti
DISC	Corrente nel verso delle chilometriche Decrescenti



Censimento della Circolazione

Compartimento per la
viabilità della

ANNO 2010/2011

Campania

Informazioni Generali

Strada: SS 268 "del Vesuvio"
Chilometro: 8400
Cod posto: SS268_8400
Periodo: Primaverile

Comune: Somma Vesuviana
Localita': _____
Corrente: DISC [Napoli]
Tipo Giorno: g

Intervallo Di Aggregazione: 60'

Intervallo orario	Lunghezza								Velocità Media [Km/h]
	Classe 0	Classe 1	Classe 2	Classe 3	Classe 4	Classe 5	Classe 6	Classe 7	
0.00 - 1.00	2	154	6	1	0	3	0	0	92,3
1.00 - 2.00	2	74	3	1	0	1	0	0	94,6
2.00 - 3.00	0	41	9	3	1	1	0	0	88,6
3.00 - 4.00	1	43	12	5	1	4	0	0	85,3
4.00 - 5.00	0	80	18	6	1	1	0	0	87,8
5.00 - 6.00	3	259	52	16	5	8	0	1	84,5
6.00 - 7.00	17	708	194	29	7	64	6	0	71,1
7.00 - 8.00	51	1.288	150	48	44	156	9	9	58,8
8.00 - 9.00	66	1.248	113	46	27	98	12	2	63,7
9.00 - 10.00	62	1.024	145	54	25	111	8	2	63,6
10.00 - 11.00	40	833	137	39	18	73	4	1	68,8
11.00 - 12.00	33	756	118	39	15	69	7	2	68,2
12.00 - 13.00	27	788	131	44	16	59	6	0	69,4
13.00 - 14.00	44	859	110	40	25	71	1	0	69,4
14.00 - 15.00	40	711	120	42	15	70	3	3	69,2
15.00 - 16.00	45	792	125	44	32	78	8	1	66,1
16.00 - 17.00	32	967	143	33	19	83	8	2	67,0
17.00 - 18.00	47	994	114	39	20	62	4	2	63,4
18.00 - 19.00	47	955	105	41	36	67	7	1	60,0
19.00 - 20.00	27	955	65	24	16	56	1	0	68,1
20.00 - 21.00	24	855	40	8	8	48	2	2	69,9
21.00 - 22.00	13	549	26	4	6	34	3	1	76,4
22.00 - 23.00	8	378	15	4	3	15	0	0	80,0
23.00 - 24.00	9	261	5	2	1	4	3	0	82,0
Totali	640	15.572	1.956	612	341	1.236	92	29	67,6
									20.478

Note

Lunghezze:

Classe 0	< 2,5 m	Motocicli, anche con sidecar, ciclomotori e motocarrozette
Classe 1	2,5 ÷ 5,2 m	Autovetture anche con rimorchio (roulotte incluse) fino a 9 posti, autocaravan
Classe 2	5,2 ÷ 7 m	Autocarri e motocarri con peso totale fino a 3,5 t
Classe 3	7 ÷ 11 m	Autocarri con peso totale oltre i 3,5 t e trattori stradali isolati
Classe 4	11 ÷ 12,2 m	Autobus
Classe 5	12,2 ÷ 16,8 m	Trattori con semirimorchio (Autoarticolati)
Classe 6	16,8 ÷ 18,3 m	Autocarri con rimorchio (Autotreni)
Classe 7	> 18,3 m	Vari (veicoli per usi speciali, trasporti eccezionali e veicoli agricoli)

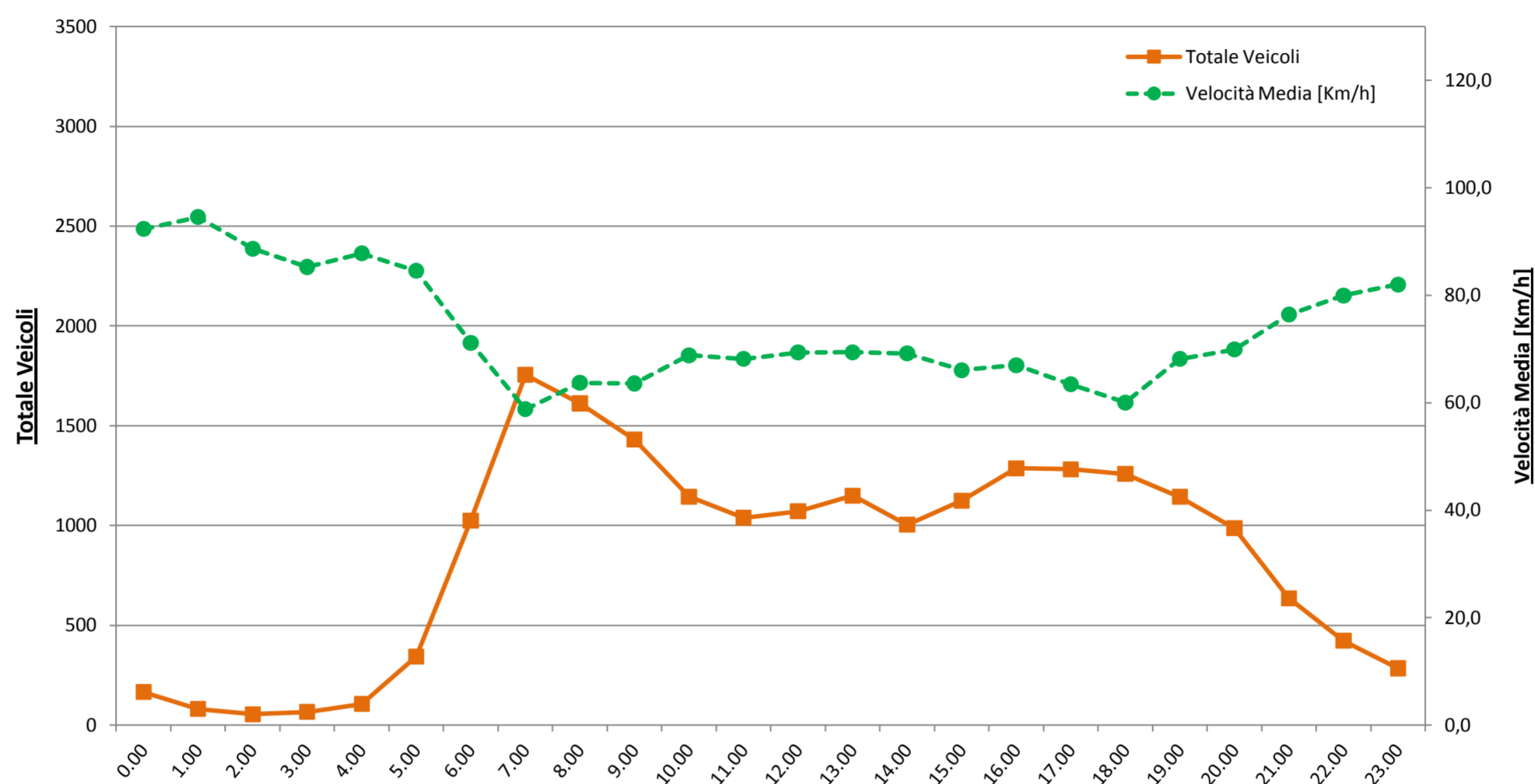
Corrente:

ASC	Corrente nel verso delle chilometriche Ascendenti
DISC	Corrente nel verso delle chilometriche Decrescenti

Statistiche

Totali:

Fascia oraria	Classe 0	Classe 1	Classe 2	Classe 3	Classe 4	Classe 5	Classe 6	Classe 7
07.00 - 19.00 (Diurno)	534	11.215	1.511	509	292	997	77	25
	<i>Totale:</i>						15.160	
19.00 - 07.00 (Notturno)	106	4.357	445	103	49	239	15	4
	<i>Totale:</i>						5.318	
00.00 - 24.00	640	15.572	1.956	612	341	1.236	92	29
	<i>Totale:</i>						20.478	

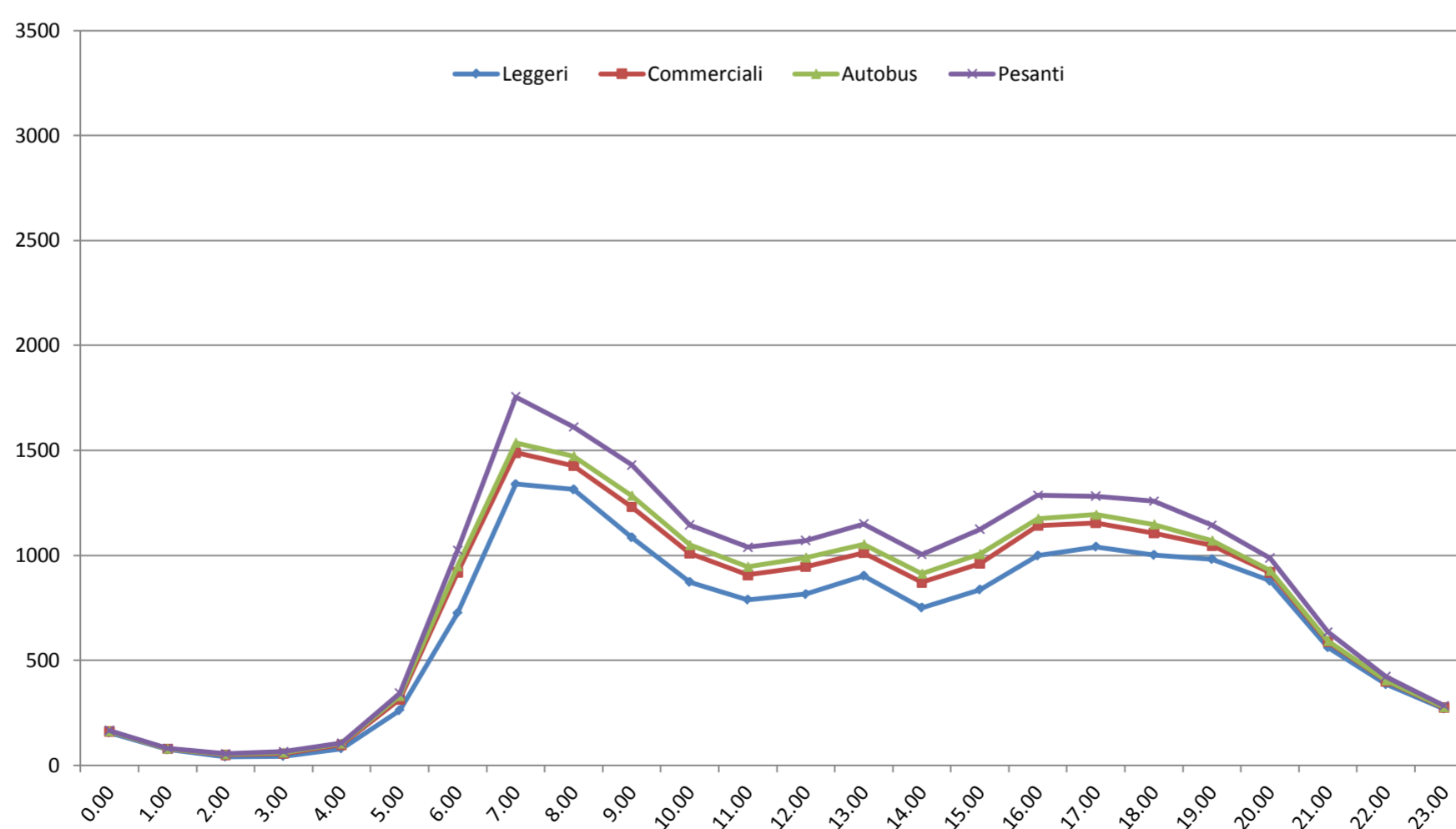


Ore di punta:

Fascia oraria	Classe 0	Classe 1	Classe 2	Classe 3	Classe 4	Classe 5	Classe 6	Classe 7
7.00 - 8.00	51	1.288	150	48	44	156	9	9
	<i>Totale:</i>						1.755	
16.00 - 17.00	32	967	143	33	19	83	8	2
	<i>Totale:</i>						1.287	

Tipologia veicolare:

Fascia oraria	Leggeri		Commerciali		Autobus		Pesanti	
	Totale	%	Totale	%	Totale	%	Totale	%
07.00 - 19.00 (Diurno)	11.749	78%	1.511	10%	292	2%	1.608	11%
19.00 - 07.00 (Notturno)	4.463	84%	445	8%	49	1%	361	7%
00.00 - 24.00	16.212	79%	1.956	10%	341	2%	1.969	10%





Censimento della Circolazione

Compartimento per la
viabilit  della

ANNO 2010/2011

Campania

Informazioni Generali

Strada: SS 268 "del Vesuvio"
Chilometro: 8400
Cod posto: SS268_8400
Periodo: Primaverile

Comune: Somma Vesuviana
Localita':
Corrente: DISC [Napoli]
Tipo Giorno: I

Intervallo Di Aggregazione: 15'

Intervallo orario	Intervallo 15'	Lunghezza							Velocit� Media [Km/h]	
		Classe 0	Classe 1	Classe 2	Classe 3	Classe 4	Classe 5	Classe 6		Classe 7
0.00	0:00 - 15:00	2	86	0	1	0	3	0	0	75,0
	15:00 - 30:00	2	66	1	1	1	4	0	0	77,8
	30:00 - 45:00	1	56	1	2	0	1	0	0	84,3
	45:00 - 60:00	2	41	1	0	0	3	0	0	89,1
somma	0:00 - 60:00	7	249	3	4	1	11	0	0	80,2
1.00	0:00 - 15:00	0	34	1	0	0	1	0	0	86,6
	15:00 - 30:00	0	26	1	0	0	0	0	0	83,2
	30:00 - 45:00	0	28	1	1	0	0	0	0	87,0
	45:00 - 60:00	1	17	1	0	0	0	0	0	104,2
somma	0:00 - 60:00	1	105	4	1	0	1	0	0	88,9
2.00	0:00 - 15:00	0	14	1	0	0	1	0	0	88,5
	15:00 - 30:00	1	15	2	0	0	0	0	0	93,2
	30:00 - 45:00	0	7	6	1	0	0	0	0	85,3
	45:00 - 60:00	0	7	1	0	1	0	0	0	85,4
somma	0:00 - 60:00	1	43	10	1	1	1	0	0	88,7
3.00	0:00 - 15:00	0	12	7	1	0	0	0	0	82,0
	15:00 - 30:00	0	9	0	1	1	1	0	0	76,0
	30:00 - 45:00	0	8	3	2	0	1	0	0	92,4
	45:00 - 60:00	1	8	5	3	0	2	0	0	85,2
somma	0:00 - 60:00	1	37	15	7	1	4	0	0	84,1
4.00	0:00 - 15:00	0	17	5	4	0	0	0	0	87,2
	15:00 - 30:00	1	26	1	2	0	1	0	0	90,0
	30:00 - 45:00	0	22	5	3	0	0	0	0	81,0
	45:00 - 60:00	0	17	6	3	1	2	0	0	85,1
somma	0:00 - 60:00	1	82	17	12	1	3	0	0	85,8
5.00	0:00 - 15:00	1	44	11	6	0	1	0	0	78,8
	15:00 - 30:00	1	86	10	2	0	2	2	0	86,8
	30:00 - 45:00	0	65	24	3	0	2	0	0	78,2
	45:00 - 60:00	0	82	35	7	0	5	1	0	80,1
somma	0:00 - 60:00	2	277	80	18	0	10	3	0	81,2
6.00	0:00 - 15:00	1	131	30	4	2	4	1	1	78,1
	15:00 - 30:00	1	191	55	9	5	13	1	0	71,7
	30:00 - 45:00	6	255	62	11	4	22	4	0	67,8
	45:00 - 60:00	3	297	54	8	6	38	0	1	62,6
somma	0:00 - 60:00	11	874	201	32	17	77	6	2	68,4
7.00	0:00 - 15:00	10	337	54	13	7	33	2	0	58,0
	15:00 - 30:00	11	223	28	12	24	45	4	1	40,5
	30:00 - 45:00	12	229	26	25	32	31	8	4	31,7
	45:00 - 60:00	11	207	29	25	34	36	4	1	29,2
somma	0:00 - 60:00	44	996	137	75	97	145	18	6	41,0
8.00	0:00 - 15:00	10	263	33	11	21	33	5	0	37,8
	15:00 - 30:00	16	223	35	23	22	27	0	1	30,5
	30:00 - 45:00	13	252	30	27	22	36	3	2	40,2
	45:00 - 60:00	7	286	39	12	9	36	4	2	54,6
somma	0:00 - 60:00	46	1.024	137	73	74	132	12	5	41,1
9.00	0:00 - 15:00	7	250	39	14	4	16	2	1	67,3
	15:00 - 30:00	8	227	33	11	6	29	4	1	61,5
	30:00 - 45:00	9	254	33	12	5	19	0	0	64,1
	45:00 - 60:00	4	220	39	9	2	24	2	0	66,6
somma	0:00 - 60:00	28	951	144	46	17	88	8	2	64,9
10.00	0:00 - 15:00	4	219	34	11	2	15	2	0	68,1
	15:00 - 30:00	7	231	40	17	4	27	1	1	63,2
	30:00 - 45:00	4	216	30	11	3	22	1	0	68,1
	45:00 - 60:00	4	215	38	8	1	16	1	0	67,9
somma	0:00 - 60:00	19	881	142	47	10	80	5	1	66,7
11.00	0:00 - 15:00	6	198	34	8	2	13	1	0	67,7
	15:00 - 30:00	3	198	22	9	4	12	1	0	71,1
	30:00 - 45:00	4	193	32	12	3	14	0	1	71,2
	45:00 - 60:00	5	213	37	10	8	10	1	0	66,5
somma	0:00 - 60:00	18	802	125	39	17	49	3	1	69,0
12.00	0:00 - 15:00	9	205	37	7	6	7	0	1	71,1
	15:00 - 30:00	4	194	34	7	2	22	3	0	71,5
	30:00 - 45:00	4	221	29	9	2	17	1	1	69,8
	45:00 - 60:00	8	210	30	9	1	17	1	0	69,1
somma	0:00 - 60:00	25	830	130	32	11	63	5	2	70,4
13.00	0:00 - 15:00	7	206	28	20	8	19	1	0	65,0
	15:00 - 30:00	12	210	27	7	6	19	2	0	67,0
	30:00 - 45:00	11	192	23	10	4	12	0	1	70,7
	45:00 - 60:00	2	198	23	7	4	17	2	0	69,5
somma	0:00 - 60:00	32	806	101	44	22	67	5	1	67,9

14.00	0:00 - 15:00	6	182	17	8	4	21	0	1	68,5
	15:00 - 30:00	4	187	30	8	6	5	0	1	68,1
15.00	30:00 - 45:00	9	193	30	12	5	17	1	0	67,9
	45:00 - 60:00	7	198	25	10	3	19	0	0	65,3
<i>somma</i>	<i>0:00 - 60:00</i>	<i>26</i>	<i>760</i>	<i>102</i>	<i>38</i>	<i>18</i>	<i>62</i>	<i>1</i>	<i>2</i>	<i>67,4</i>
15.00	0:00 - 15:00	12	187	33	15	4	18	2	0	61,9
	15:00 - 30:00	6	237	41	13	5	16	1	0	65,0
16.00	30:00 - 45:00	10	253	28	12	7	22	0	0	66,2
	45:00 - 60:00	8	226	34	4	1	20	2	1	66,6
<i>somma</i>	<i>0:00 - 60:00</i>	<i>36</i>	<i>903</i>	<i>136</i>	<i>44</i>	<i>17</i>	<i>76</i>	<i>5</i>	<i>1</i>	<i>65,0</i>
16.00	0:00 - 15:00	7	233	35	13	9	12	2	0	64,7
	15:00 - 30:00	12	237	35	12	5	15	3	1	66,8
17.00	30:00 - 45:00	12	224	32	12	12	28	0	0	63,5
	45:00 - 60:00	6	254	42	16	5	16	1	0	65,3
<i>somma</i>	<i>0:00 - 60:00</i>	<i>37</i>	<i>948</i>	<i>144</i>	<i>53</i>	<i>31</i>	<i>71</i>	<i>6</i>	<i>1</i>	<i>65,1</i>
17.00	0:00 - 15:00	7	272	36	13	5	20	1	0	65,2
	15:00 - 30:00	15	245	23	8	5	9	3	0	63,2
18.00	30:00 - 45:00	13	245	31	9	7	9	1	1	62,8
	45:00 - 60:00	10	267	30	3	4	11	1	0	66,0
<i>somma</i>	<i>0:00 - 60:00</i>	<i>45</i>	<i>1.029</i>	<i>120</i>	<i>33</i>	<i>21</i>	<i>49</i>	<i>6</i>	<i>1</i>	<i>64,3</i>
18.00	0:00 - 15:00	9	279	31	7	5	20	0	1	63,0
	15:00 - 30:00	6	251	31	5	5	12	0	0	68,6
19.00	30:00 - 45:00	7	238	16	2	0	17	1	0	72,8
	45:00 - 60:00	8	227	14	5	5	6	1	0	73,7
<i>somma</i>	<i>0:00 - 60:00</i>	<i>30</i>	<i>995</i>	<i>92</i>	<i>19</i>	<i>15</i>	<i>55</i>	<i>2</i>	<i>1</i>	<i>69,1</i>
19.00	0:00 - 15:00	8	248	18	2	4	19	0	0	68,8
	15:00 - 30:00	2	243	16	1	1	18	1	0	69,2
20.00	30:00 - 45:00	9	191	12	9	2	25	1	0	66,3
	45:00 - 60:00	2	199	8	5	3	10	1	0	68,6
<i>somma</i>	<i>0:00 - 60:00</i>	<i>21</i>	<i>881</i>	<i>54</i>	<i>17</i>	<i>10</i>	<i>72</i>	<i>3</i>	<i>0</i>	<i>68,3</i>
20.00	0:00 - 15:00	3	204	9	3	3	4	1	0	72,8
	15:00 - 30:00	5	151	7	2	1	7	0	3	72,6
21.00	30:00 - 45:00	1	168	11	1	0	7	1	1	73,9
	45:00 - 60:00	0	170	9	1	1	6	0	0	73,0
<i>somma</i>	<i>0:00 - 60:00</i>	<i>9</i>	<i>693</i>	<i>36</i>	<i>7</i>	<i>5</i>	<i>24</i>	<i>2</i>	<i>4</i>	<i>73,1</i>
21.00	0:00 - 15:00	0	127	4	0	1	7	0	0	77,0
	15:00 - 30:00	4	123	3	0	1	4	0	0	76,4
22.00	30:00 - 45:00	2	93	5	0	0	6	1	0	77,6
	45:00 - 60:00	2	88	1	0	0	5	0	0	80,0
<i>somma</i>	<i>0:00 - 60:00</i>	<i>8</i>	<i>431</i>	<i>13</i>	<i>0</i>	<i>2</i>	<i>22</i>	<i>1</i>	<i>0</i>	<i>77,6</i>
22.00	0:00 - 15:00	3	84	4	0	0	1	0	0	83,8
	15:00 - 30:00	2	68	3	0	0	5	1	0	82,0
23.00	30:00 - 45:00	2	71	3	0	0	1	0	0	86,7
	45:00 - 60:00	1	47	0	0	0	1	0	1	89,4
<i>somma</i>	<i>0:00 - 60:00</i>	<i>8</i>	<i>270</i>	<i>10</i>	<i>0</i>	<i>0</i>	<i>8</i>	<i>1</i>	<i>1</i>	<i>85,0</i>
23.00	0:00 - 15:00	2	65	4	0	1	3	1	0	84,7
	15:00 - 30:00	0	27	1	0	0	0	0	0	83,9
24.00	30:00 - 45:00	3	40	0	0	0	2	0	0	87,2
	45:00 - 60:00	0	35	0	0	0	0	0	0	85,6
<i>somma</i>	<i>0:00 - 60:00</i>	<i>5</i>	<i>167</i>	<i>5</i>	<i>0</i>	<i>1</i>	<i>5</i>	<i>1</i>	<i>0</i>	<i>85,4</i>
Totali		461	15.034	1.958	642	389	1.175	93	31	64,9
19.783										

Note

Lunghezze:

Classe 0	< 2,5 m	Motocicli, anche con sidecar, ciclomotori e motocarrozette
Classe 1	2,5 ÷ 5,2 m	Autovetture anche con rimorchio (roulotte incluse) fino a 9 posti, autocaravan
Classe 2	5,2 ÷ 7 m	Autocarri e motocarri con peso totale fino a 3,5 t
Classe 3	7 ÷ 11 m	Autocarri con peso totale oltre i 3,5 t e trattori stradali isolati
Classe 4	11 ÷ 12,2 m	Autobus
Classe 5	12,2 ÷ 16,8 m	Trattori con semirimorchio (Autoarticolati)
Classe 6	16,8 ÷ 18,3 m	Autocarri con rimorchio (Autotreni)
Classe 7	> 18,3 m	Vari (veicoli per usi speciali, trasporti eccezionali e veicoli agricoli)

Corrente:

ASC	Corrente nel verso delle chilometriche Ascendenti
DISC	Corrente nel verso delle chilometriche Decrescenti



Censimento della Circolazione

ANNO 2010/2011

Compartimento per la
viabilità della

Campania

Informazioni Generali

Strada: SS 268 "del Vesuvio"
Chilometro: 8400
Cod posto: SS268_8400
Periodo: Primaverile

Comune: Somma Vesuviana
Localita': _____
Corrente: DISC [Napoli]
Tipo Giorno: I

Intervallo Di Aggregazione: 60'

Intervallo orario	Lunghezza								Velocità Media [Km/h]
	Classe 0	Classe 1	Classe 2	Classe 3	Classe 4	Classe 5	Classe 6	Classe 7	
0.00 - 1.00	7	249	3	4	1	11	0	0	80,2
1.00 - 2.00	1	105	4	1	0	1	0	0	88,9
2.00 - 3.00	1	43	10	1	1	1	0	0	88,7
3.00 - 4.00	1	37	15	7	1	4	0	0	84,1
4.00 - 5.00	1	82	17	12	1	3	0	0	85,8
5.00 - 6.00	2	277	80	18	0	10	3	0	81,2
6.00 - 7.00	11	874	201	32	17	77	6	2	68,4
7.00 - 8.00	44	996	137	75	97	145	18	6	41,0
8.00 - 9.00	46	1.024	137	73	74	132	12	5	41,1
9.00 - 10.00	28	951	144	46	17	88	8	2	64,9
10.00 - 11.00	19	881	142	47	10	80	5	1	66,7
11.00 - 12.00	18	802	125	39	17	49	3	1	69,0
12.00 - 13.00	25	830	130	32	11	63	5	2	70,4
13.00 - 14.00	32	806	101	44	22	67	5	1	67,9
14.00 - 15.00	26	760	102	38	18	62	1	2	67,4
15.00 - 16.00	36	903	136	44	17	76	5	1	65,0
16.00 - 17.00	37	948	144	53	31	71	6	1	65,1
17.00 - 18.00	45	1.029	120	33	21	49	6	1	64,3
18.00 - 19.00	30	995	92	19	15	55	2	1	69,1
19.00 - 20.00	21	881	54	17	10	72	3	0	68,3
20.00 - 21.00	9	693	36	7	5	24	2	4	73,1
21.00 - 22.00	8	431	13	0	2	22	1	0	77,6
22.00 - 23.00	8	270	10	0	0	8	1	1	85,0
23.00 - 24.00	5	167	5	0	1	5	1	0	85,4
Totali	461	15.034	1.958	642	389	1.175	93	31	64,9
					19.783				

Note

Lunghezze:

Classe 0	< 2,5 m	Motocicli, anche con sidecar, ciclomotori e motocarrozette
Classe 1	2,5 ÷ 5,2 m	Autovetture anche con rimorchio (roulotte incluse) fino a 9 posti, autocaravan
Classe 2	5,2 ÷ 7 m	Autocarri e motocarri con peso totale fino a 3,5 t
Classe 3	7 ÷ 11 m	Autocarri con peso totale oltre i 3,5 t e trattori stradali isolati
Classe 4	11 ÷ 12,2 m	Autobus
Classe 5	12,2 ÷ 16,8 m	Trattori con semirimorchio (Autoarticolati)
Classe 6	16,8 ÷ 18,3 m	Autocarri con rimorchio (Autotreni)
Classe 7	> 18,3 m	Vari (veicoli per usi speciali, trasporti eccezionali e veicoli agricoli)

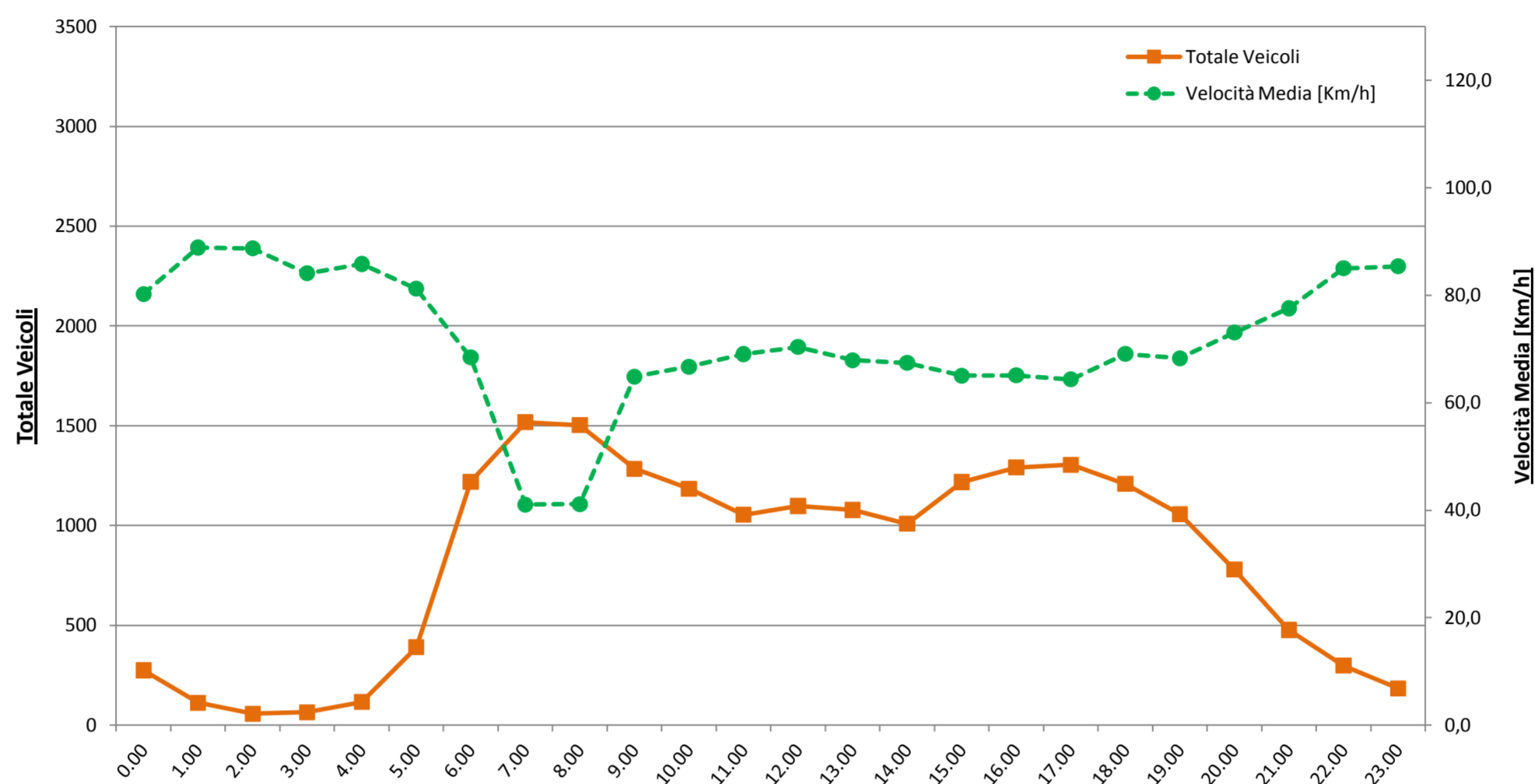
Corrente:

ASC	Corrente nel verso delle chilometriche Ascendenti
DISC	Corrente nel verso delle chilometriche Decrescenti

Statistiche

Totali:

Fascia oraria	Classe 0	Classe 1	Classe 2	Classe 3	Classe 4	Classe 5	Classe 6	Classe 7
07.00 - 19.00 (Diurno)	386	10.925	1.510	543	350	937	76	24
	<i>Totale:</i>						<i>14.751</i>	
19.00 - 07.00 (Notturmo)	75	4.109	448	99	39	238	17	7
	<i>Totale:</i>						<i>5.032</i>	
00.00 - 24.00	461	15.034	1.958	642	389	1.175	93	31
	<i>Totale:</i>						<i>19.783</i>	

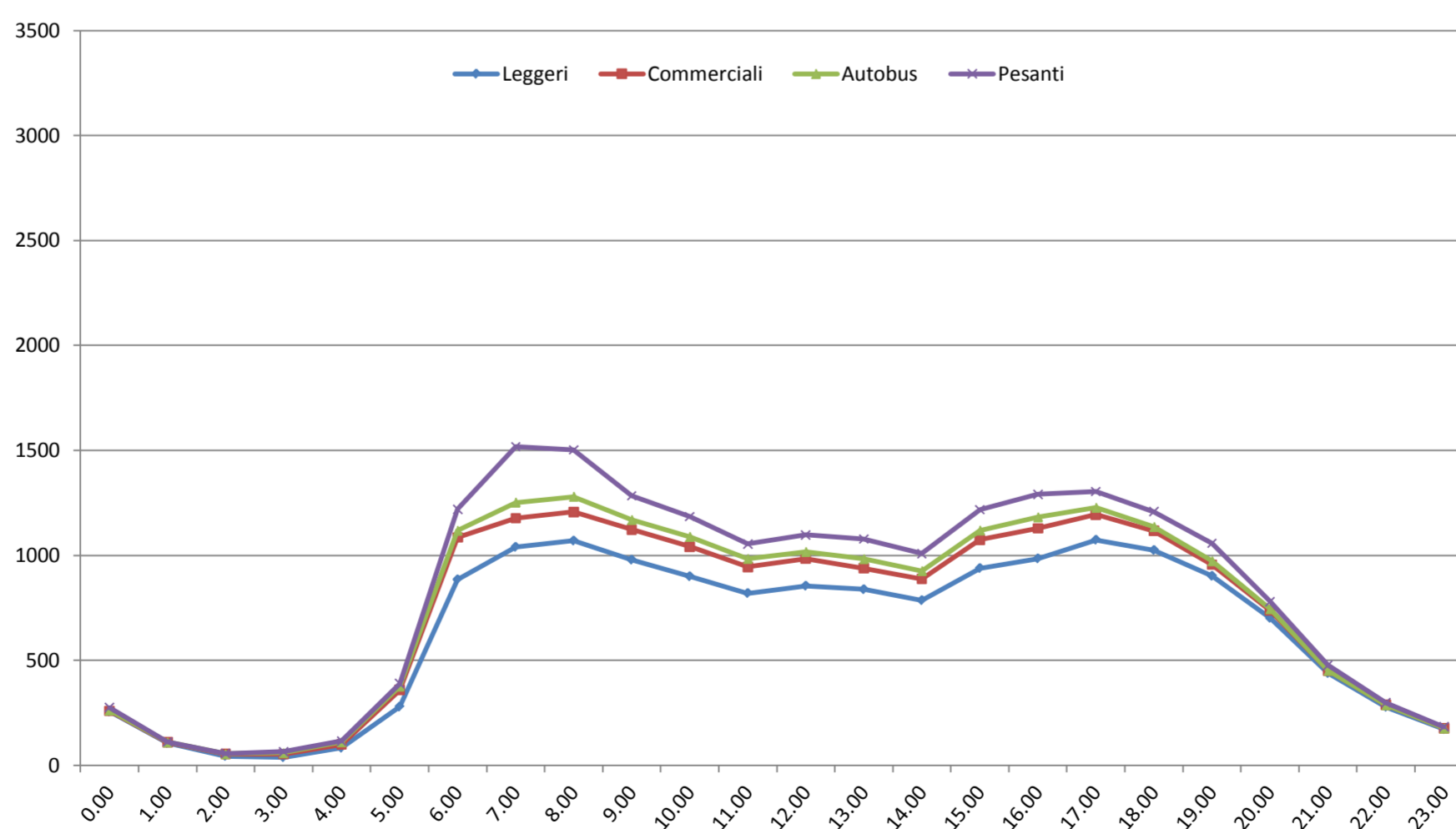


Ore di punta:

Fascia oraria	Classe 0	Classe 1	Classe 2	Classe 3	Classe 4	Classe 5	Classe 6	Classe 7
7.00 - 8.00	44	996	137	75	97	145	18	6
	<i>Totale:</i>						<i>1.518</i>	
17.00 - 18.00	45	1.029	120	33	21	49	6	1
	<i>Totale:</i>						<i>1.304</i>	

Tipologia veicolare:

Fascia oraria	Leggeri		Commerciali		Autobus		Pesanti	
	Totale	%	Totale	%	Totale	%	Totale	%
07.00 - 19.00 (Diurno)	11.311	77%	1.510	10%	350	2%	1.580	11%
19.00 - 07.00 (Notturmo)	4.184	83%	448	9%	39	1%	361	7%
00.00 - 24.00	15.495	78%	1.958	10%	389	2%	1.941	10%





Censimento della Circolazione

ANNO 2010/2011

Compartimento per la
viabilità della

Campania

Informazioni Generali

Strada: SS 268 "del Vesuvio"
Chilometro: 8400
Cod posto: SS268_8400
Periodo: Primaverile

Comune: Somma Vesuviana
Localita':
Corrente: DISC [Napoli]
Tipo Giorno: n

Intervallo Di Aggregazione: 15'

Intervallo orario	Intervallo 15'	Lunghezza							Velocità Media [Km/h]	
		Classe 0	Classe 1	Classe 2	Classe 3	Classe 4	Classe 5	Classe 6		Classe 7
0.00	0:00 - 15:00	3	52	1	1	0	2	1	0	87,7
	15:00 - 30:00	2	54	0	0	0	0	0	0	89,9
1.00	30:00 - 45:00	3	34	0	0	0	0	0	0	86,9
	45:00 - 60:00	2	45	5	0	0	1	0	0	87,0
<i>somma</i>	<i>0:00 - 60:00</i>	<i>10</i>	<i>185</i>	<i>6</i>	<i>1</i>	<i>0</i>	<i>3</i>	<i>1</i>	<i>0</i>	<i>88,0</i>
1.00	0:00 - 15:00	2	33	3	1	0	0	0	0	88,8
	15:00 - 30:00	2	23	1	0	0	0	0	0	89,5
2.00	30:00 - 45:00	1	23	0	0	0	1	0	0	92,2
	45:00 - 60:00	1	14	3	1	0	0	0	0	78,9
<i>somma</i>	<i>0:00 - 60:00</i>	<i>6</i>	<i>93</i>	<i>7</i>	<i>2</i>	<i>0</i>	<i>1</i>	<i>0</i>	<i>0</i>	<i>88,0</i>
2.00	0:00 - 15:00	1	11	5	0	0	0	0	0	90,4
	15:00 - 30:00	1	16	4	1	0	0	0	0	84,6
3.00	30:00 - 45:00	0	13	2	0	0	0	0	0	97,0
	45:00 - 60:00	0	8	4	3	1	0	0	0	94,8
<i>somma</i>	<i>0:00 - 60:00</i>	<i>2</i>	<i>48</i>	<i>15</i>	<i>4</i>	<i>1</i>	<i>0</i>	<i>0</i>	<i>0</i>	<i>91,0</i>
3.00	0:00 - 15:00	0	10	4	0	1	0	0	0	82,3
	15:00 - 30:00	0	12	4	1	0	3	0	0	81,0
4.00	30:00 - 45:00	0	10	2	1	0	0	0	0	88,7
	45:00 - 60:00	0	8	3	1	0	1	0	0	84,1
<i>somma</i>	<i>0:00 - 60:00</i>	<i>0</i>	<i>40</i>	<i>13</i>	<i>3</i>	<i>1</i>	<i>4</i>	<i>0</i>	<i>0</i>	<i>83,6</i>
4.00	0:00 - 15:00	0	15	3	1	0	3	0	0	82,8
	15:00 - 30:00	0	20	3	1	0	0	0	0	85,2
5.00	30:00 - 45:00	0	23	4	3	0	0	0	0	87,0
	45:00 - 60:00	1	25	6	6	1	0	0	0	84,6
<i>somma</i>	<i>0:00 - 60:00</i>	<i>1</i>	<i>83</i>	<i>16</i>	<i>11</i>	<i>1</i>	<i>3</i>	<i>0</i>	<i>0</i>	<i>85,0</i>
5.00	0:00 - 15:00	0	32	10	4	0	0	0	0	76,7
	15:00 - 30:00	2	70	7	4	1	4	2	0	84,8
6.00	30:00 - 45:00	0	71	11	3	1	1	3	0	87,0
	45:00 - 60:00	2	73	15	4	0	1	0	0	82,3
<i>somma</i>	<i>0:00 - 60:00</i>	<i>4</i>	<i>246</i>	<i>43</i>	<i>15</i>	<i>2</i>	<i>6</i>	<i>5</i>	<i>0</i>	<i>83,5</i>
6.00	0:00 - 15:00	1	87	40	6	2	3	2	0	75,8
	15:00 - 30:00	1	146	46	7	3	9	3	1	76,1
7.00	30:00 - 45:00	3	211	53	8	3	22	4	0	72,4
	45:00 - 60:00	7	260	58	14	4	24	2	0	68,9
<i>somma</i>	<i>0:00 - 60:00</i>	<i>12</i>	<i>704</i>	<i>197</i>	<i>35</i>	<i>12</i>	<i>58</i>	<i>11</i>	<i>1</i>	<i>72,4</i>
7.00	0:00 - 15:00	10	323	44	9	7	34	0	1	65,1
	15:00 - 30:00	19	279	45	28	18	42	4	0	42,0
8.00	30:00 - 45:00	12	268	38	15	20	45	2	2	34,2
	45:00 - 60:00	20	310	47	6	11	27	4	0	59,3
<i>somma</i>	<i>0:00 - 60:00</i>	<i>61</i>	<i>1.180</i>	<i>174</i>	<i>58</i>	<i>56</i>	<i>148</i>	<i>10</i>	<i>3</i>	<i>50,3</i>
8.00	0:00 - 15:00	13	324	28	15	7	31	0	1	61,6
	15:00 - 30:00	11	320	24	11	5	23	1	0	62,1
9.00	30:00 - 45:00	32	303	36	15	4	28	2	1	60,3
	45:00 - 60:00	16	303	39	16	11	26	3	2	61,8
<i>somma</i>	<i>0:00 - 60:00</i>	<i>72</i>	<i>1.250</i>	<i>127</i>	<i>57</i>	<i>27</i>	<i>108</i>	<i>6</i>	<i>4</i>	<i>61,4</i>
9.00	0:00 - 15:00	14	293	29	6	3	24	1	0	67,6
	15:00 - 30:00	11	236	29	14	2	22	1	2	67,1
10.00	30:00 - 45:00	7	250	38	14	3	21	5	0	62,0
	45:00 - 60:00	13	269	46	16	7	23	3	0	63,0
<i>somma</i>	<i>0:00 - 60:00</i>	<i>45</i>	<i>1.048</i>	<i>142</i>	<i>50</i>	<i>15</i>	<i>90</i>	<i>10</i>	<i>2</i>	<i>64,9</i>
10.00	0:00 - 15:00	10	222	38	15	5	19	2	0	65,1
	15:00 - 30:00	11	238	35	12	5	12	2	1	67,3
11.00	30:00 - 45:00	16	214	37	12	7	18	2	0	66,2
	45:00 - 60:00	9	197	37	7	4	21	4	0	66,2
<i>somma</i>	<i>0:00 - 60:00</i>	<i>46</i>	<i>871</i>	<i>147</i>	<i>46</i>	<i>21</i>	<i>70</i>	<i>10</i>	<i>1</i>	<i>66,2</i>
11.00	0:00 - 15:00	11	198	33	11	6	22	4	0	68,5
	15:00 - 30:00	6	204	32	22	9	17	2	0	66,4
12.00	30:00 - 45:00	6	223	43	7	6	14	0	1	68,7
	45:00 - 60:00	15	178	29	11	7	19	0	0	66,8
<i>somma</i>	<i>0:00 - 60:00</i>	<i>38</i>	<i>803</i>	<i>137</i>	<i>51</i>	<i>28</i>	<i>72</i>	<i>6</i>	<i>1</i>	<i>67,6</i>
12.00	0:00 - 15:00	10	202	38	7	4	24	3	1	69,9
	15:00 - 30:00	10	212	42	12	4	11	0	0	68,3
13.00	30:00 - 45:00	3	199	42	15	7	25	2	1	66,0
	45:00 - 60:00	6	192	26	10	2	25	2	0	67,6
<i>somma</i>	<i>0:00 - 60:00</i>	<i>29</i>	<i>805</i>	<i>148</i>	<i>44</i>	<i>17</i>	<i>85</i>	<i>7</i>	<i>2</i>	<i>68,0</i>
13.00	0:00 - 15:00	8	210	43	14	8	17	1	0	69,8
	15:00 - 30:00	10	236	29	14	6	12	1	0	70,0
14.00	30:00 - 45:00	9	165	29	15	6	12	0	0	69,8
	45:00 - 60:00	13	183	29	9	3	13	1	0	72,6
<i>somma</i>	<i>0:00 - 60:00</i>	<i>40</i>	<i>794</i>	<i>130</i>	<i>52</i>	<i>23</i>	<i>54</i>	<i>3</i>	<i>0</i>	<i>70,5</i>

14.00	0:00 - 15:00	7	201	33	6	4	12	1	0	70,6	
	15:00 - 30:00	12	163	28	15	3	11	0	0	69,6	
15.00	30:00 - 45:00	11	211	24	7	5	22	0	0	69,5	
	45:00 - 60:00	7	184	28	9	5	17	1	0	69,7	
<i>somma</i>		<i>0:00 - 60:00</i>	<i>37</i>	<i>759</i>	<i>113</i>	<i>37</i>	<i>17</i>	<i>62</i>	<i>2</i>	<i>0</i>	<i>69,9</i>
15.00	0:00 - 15:00	10	175	29	5	0	15	2	0	71,2	
	15:00 - 30:00	7	213	35	14	3	14	3	0	69,0	
16.00	30:00 - 45:00	6	224	42	11	6	13	0	0	66,9	
	45:00 - 60:00	5	240	40	7	8	18	2	1	70,6	
<i>somma</i>		<i>0:00 - 60:00</i>	<i>28</i>	<i>852</i>	<i>146</i>	<i>37</i>	<i>17</i>	<i>60</i>	<i>7</i>	<i>1</i>	<i>69,3</i>
16.00	0:00 - 15:00	4	235	30	7	4	15	4	2	68,2	
	15:00 - 30:00	13	223	29	9	8	24	3	1	64,4	
17.00	30:00 - 45:00	12	242	32	9	5	16	0	0	65,3	
	45:00 - 60:00	7	238	33	12	3	21	1	1	67,7	
<i>somma</i>		<i>0:00 - 60:00</i>	<i>36</i>	<i>938</i>	<i>124</i>	<i>37</i>	<i>20</i>	<i>76</i>	<i>8</i>	<i>4</i>	<i>66,4</i>
17.00	0:00 - 15:00	14	237	32	18	4	23	3	1	63,0	
	15:00 - 30:00	12	249	29	12	14	13	4	0	63,7	
18.00	30:00 - 45:00	11	275	38	11	7	17	3	0	63,2	
	45:00 - 60:00	7	253	31	7	4	15	3	2	67,4	
<i>somma</i>		<i>0:00 - 60:00</i>	<i>44</i>	<i>1.014</i>	<i>130</i>	<i>48</i>	<i>29</i>	<i>68</i>	<i>13</i>	<i>3</i>	<i>64,3</i>
18.00	0:00 - 15:00	9	264	38	10	6	22	2	0	63,1	
	15:00 - 30:00	8	268	24	8	10	28	1	0	64,1	
19.00	30:00 - 45:00	12	246	20	5	7	20	1	1	69,7	
	45:00 - 60:00	7	268	17	12	5	23	3	1	62,0	
<i>somma</i>		<i>0:00 - 60:00</i>	<i>36</i>	<i>1.046</i>	<i>99</i>	<i>35</i>	<i>28</i>	<i>93</i>	<i>7</i>	<i>2</i>	<i>64,6</i>
19.00	0:00 - 15:00	8	254	13	6	3	14	0	0	64,4	
	15:00 - 30:00	13	276	25	13	4	16	0	0	67,1	
20.00	30:00 - 45:00	4	226	13	7	1	20	0	1	64,8	
	45:00 - 60:00	10	209	12	3	2	12	0	1	70,1	
<i>somma</i>		<i>0:00 - 60:00</i>	<i>35</i>	<i>965</i>	<i>63</i>	<i>29</i>	<i>10</i>	<i>62</i>	<i>0</i>	<i>2</i>	<i>66,5</i>
20.00	0:00 - 15:00	5	245	19	3	2	15	2	0	69,4	
	15:00 - 30:00	3	258	13	3	5	13	1	0	68,0	
21.00	30:00 - 45:00	3	200	10	1	1	13	0	0	69,4	
	45:00 - 60:00	5	171	4	3	2	17	1	0	69,4	
<i>somma</i>		<i>0:00 - 60:00</i>	<i>16</i>	<i>874</i>	<i>46</i>	<i>10</i>	<i>10</i>	<i>58</i>	<i>4</i>	<i>0</i>	<i>69,0</i>
21.00	0:00 - 15:00	3	180	7	1	1	16	0	0	72,9	
	15:00 - 30:00	5	162	9	1	0	10	0	0	72,5	
22.00	30:00 - 45:00	4	166	5	3	0	7	0	1	79,4	
	45:00 - 60:00	3	134	3	2	1	5	0	0	79,2	
<i>somma</i>		<i>0:00 - 60:00</i>	<i>15</i>	<i>642</i>	<i>24</i>	<i>7</i>	<i>2</i>	<i>38</i>	<i>0</i>	<i>1</i>	<i>75,7</i>
22.00	0:00 - 15:00	4	111	6	1	0	3	0	0	81,5	
	15:00 - 30:00	0	118	4	2	1	2	0	0	79,0	
23.00	30:00 - 45:00	0	88	3	0	0	5	0	0	76,6	
	45:00 - 60:00	2	93	3	0	0	2	0	0	83,0	
<i>somma</i>		<i>0:00 - 60:00</i>	<i>6</i>	<i>410</i>	<i>16</i>	<i>3</i>	<i>1</i>	<i>12</i>	<i>0</i>	<i>0</i>	<i>80,1</i>
23.00	0:00 - 15:00	1	93	0	1	2	1	2	0	79,0	
	15:00 - 30:00	1	74	2	2	2	2	0	0	86,3	
24.00	30:00 - 45:00	1	71	3	1	0	2	0	0	85,4	
	45:00 - 60:00	2	69	1	0	0	0	0	0	82,7	
<i>somma</i>		<i>0:00 - 60:00</i>	<i>5</i>	<i>307</i>	<i>6</i>	<i>4</i>	<i>4</i>	<i>5</i>	<i>2</i>	<i>0</i>	<i>83,1</i>
Totali			624	15.957	2.069	676	342	1.236	112	27	67,2
21.043											

Note

Lunghezze:

Classe 0	< 2,5 m	Motocicli, anche con sidecar, ciclomotori e motocarrozette
Classe 1	2,5 ÷ 5,2 m	Autovetture anche con rimorchio (roulotte incluse) fino a 9 posti, autocaravan
Classe 2	5,2 ÷ 7 m	Autocarri e motocarri con peso totale fino a 3,5 t
Classe 3	7 ÷ 11 m	Autocarri con peso totale oltre i 3,5 t e trattori stradali isolati
Classe 4	11 ÷ 12,2 m	Autobus
Classe 5	12,2 ÷ 16,8 m	Trattori con semirimorchio (Autoarticolati)
Classe 6	16,8 ÷ 18,3 m	Autocarri con rimorchio (Autotreni)
Classe 7	> 18,3 m	Vari (veicoli per usi speciali, trasporti eccezionali e veicoli agricoli)

Corrente:

ASC	Corrente nel verso delle chilometriche Ascendenti
DISC	Corrente nel verso delle chilometriche Decrescenti



Censimento della Circolazione

Compartimento per la
viabilità della

ANNO 2010/2011

Campania

Informazioni Generali

Strada: SS 268 "del Vesuvio"
Chilometro: 8400
Cod posto: SS268_8400
Periodo: Primaverile

Comune: Somma Vesuviana
Località: _____
Corrente: DISC [Napoli]
Tipo Giorno: n

Intervallo Di Aggregazione: 60'

Intervallo orario	Lunghezza								Velocità Media [Km/h]
	Classe 0	Classe 1	Classe 2	Classe 3	Classe 4	Classe 5	Classe 6	Classe 7	
0.00 - 1.00	10	185	6	1	0	3	1	0	88,0
1.00 - 2.00	6	93	7	2	0	1	0	0	88,0
2.00 - 3.00	2	48	15	4	1	0	0	0	91,0
3.00 - 4.00	0	40	13	3	1	4	0	0	83,6
4.00 - 5.00	1	83	16	11	1	3	0	0	85,0
5.00 - 6.00	4	246	43	15	2	6	5	0	83,5
6.00 - 7.00	12	704	197	35	12	58	11	1	72,4
7.00 - 8.00	61	1.180	174	58	56	148	10	3	50,3
8.00 - 9.00	72	1.250	127	57	27	108	6	4	61,4
9.00 - 10.00	45	1.048	142	50	15	90	10	2	64,9
10.00 - 11.00	46	871	147	46	21	70	10	1	66,2
11.00 - 12.00	38	803	137	51	28	72	6	1	67,6
12.00 - 13.00	29	805	148	44	17	85	7	2	68,0
13.00 - 14.00	40	794	130	52	23	54	3	0	70,5
14.00 - 15.00	37	759	113	37	17	62	2	0	69,9
15.00 - 16.00	28	852	146	37	17	60	7	1	69,3
16.00 - 17.00	36	938	124	37	20	76	8	4	66,4
17.00 - 18.00	44	1.014	130	48	29	68	13	3	64,3
18.00 - 19.00	36	1.046	99	35	28	93	7	2	64,6
19.00 - 20.00	35	965	63	29	10	62	0	2	66,5
20.00 - 21.00	16	874	46	10	10	58	4	0	69,0
21.00 - 22.00	15	642	24	7	2	38	0	1	75,7
22.00 - 23.00	6	410	16	3	1	12	0	0	80,1
23.00 - 24.00	5	307	6	4	4	5	2	0	83,1
Totali	624	15.957	2.069	676	342	1.236	112	27	67,2
					21.043				

Note

Lunghezze:

Classe 0	< 2,5 m	Motocicli, anche con sidecar, ciclomotori e motocarrozette
Classe 1	2,5 ÷ 5,2 m	Autovetture anche con rimorchio (roulotte incluse) fino a 9 posti, autocaravan
Classe 2	5,2 ÷ 7 m	Autocarri e motocarri con peso totale fino a 3,5 t
Classe 3	7 ÷ 11 m	Autocarri con peso totale oltre i 3,5 t e trattori stradali isolati
Classe 4	11 ÷ 12,2 m	Autobus
Classe 5	12,2 ÷ 16,8 m	Trattori con semirimorchio (Autoarticolati)
Classe 6	16,8 ÷ 18,3 m	Autocarri con rimorchio (Autotreni)
Classe 7	> 18,3 m	Vari (veicoli per usi speciali, trasporti eccezionali e veicoli agricoli)

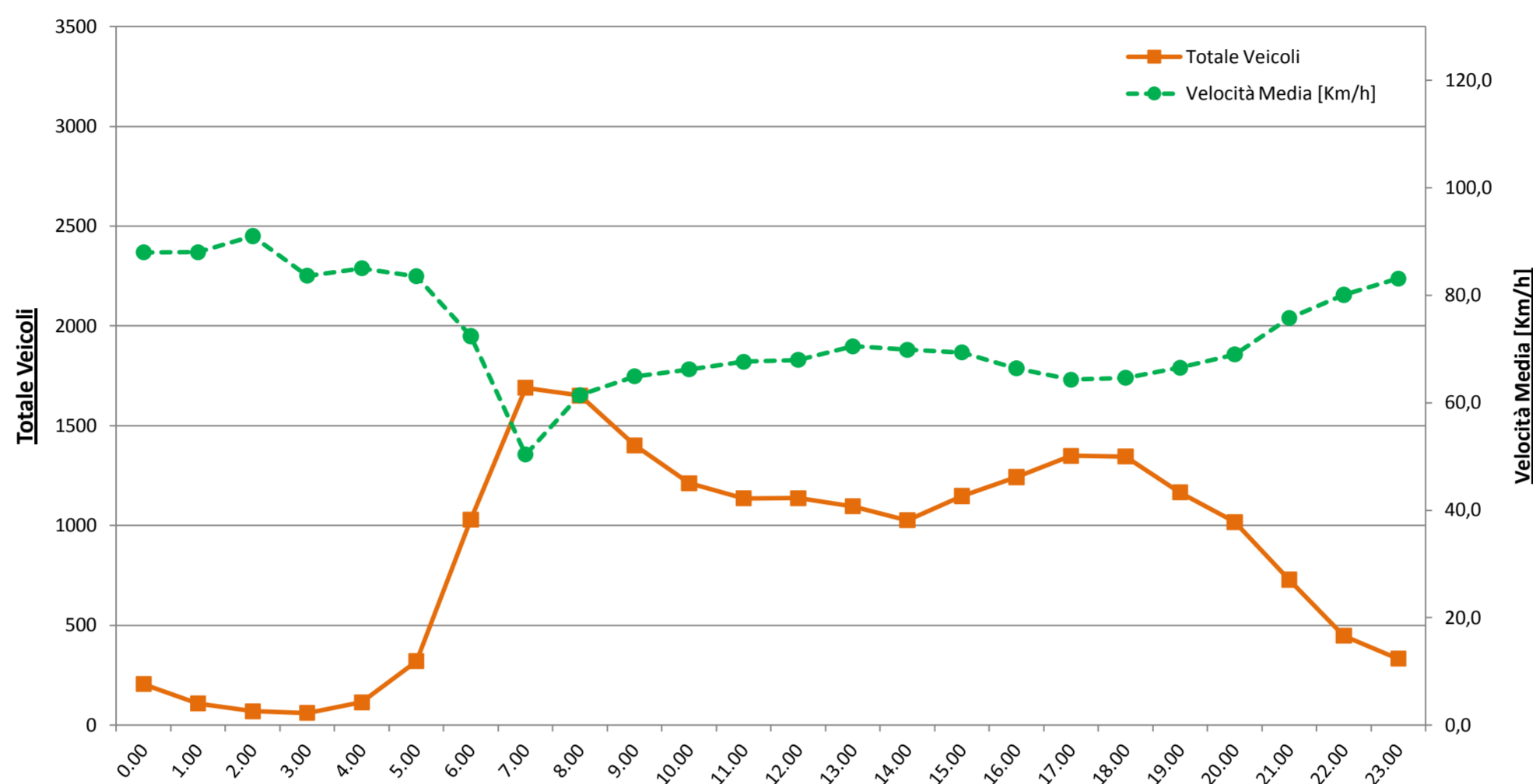
Corrente:

ASC	Corrente nel verso delle chilometriche Ascendenti
DISC	Corrente nel verso delle chilometriche Decrescenti

Statistiche

Totali:

Fascia oraria	Classe 0	Classe 1	Classe 2	Classe 3	Classe 4	Classe 5	Classe 6	Classe 7
07.00 - 19.00 (Diurno)	512	11.360	1.617	552	298	986	89	23
	<i>Totale:</i>						<i>15.437</i>	
19.00 - 07.00 (Notturno)	112	4.597	452	124	44	250	23	4
	<i>Totale:</i>						<i>5.606</i>	
00.00 - 24.00	624	15.957	2.069	676	342	1.236	112	27
	<i>Totale:</i>						<i>21.043</i>	

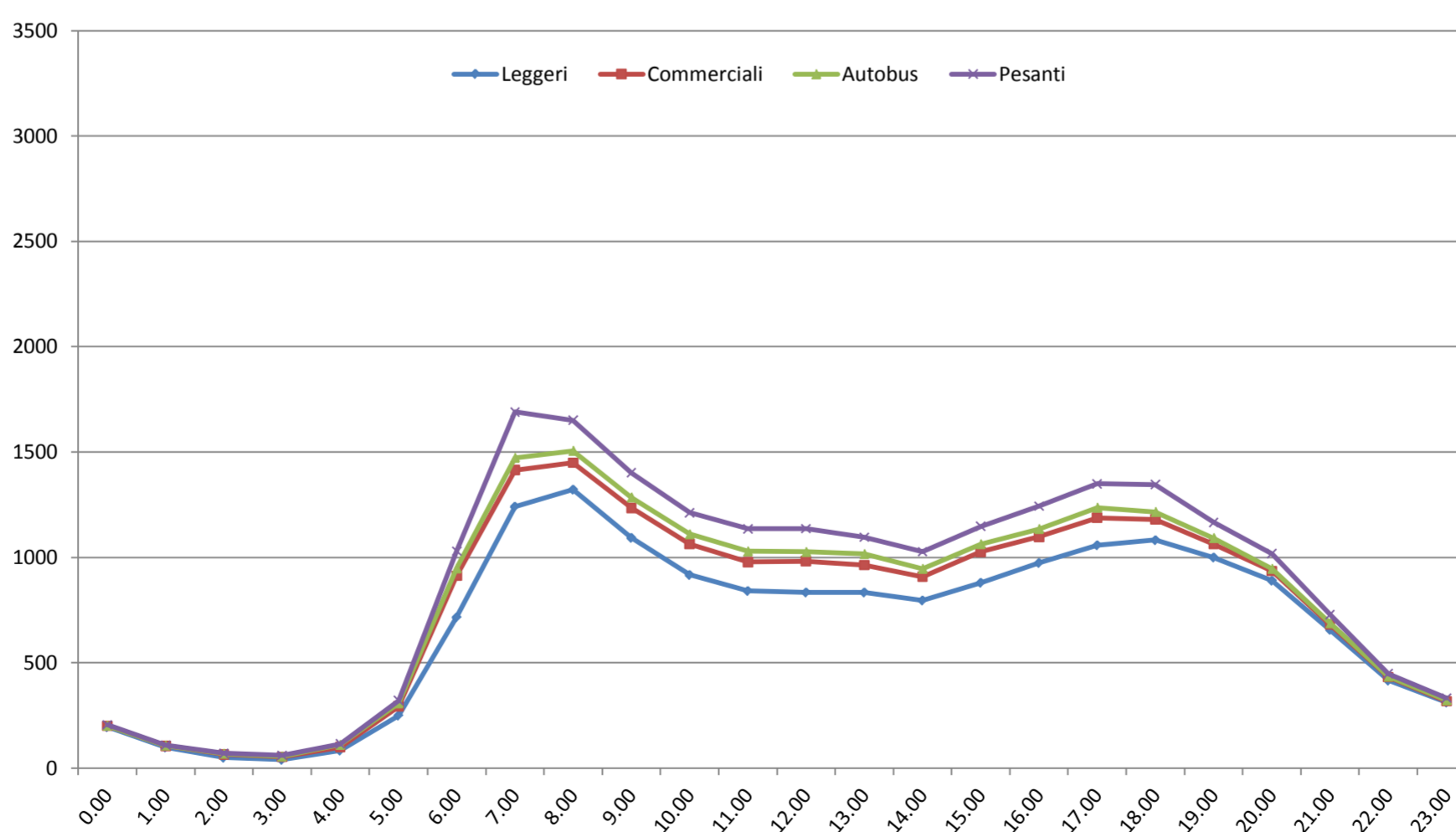


Ore di punta:

Fascia oraria	Classe 0	Classe 1	Classe 2	Classe 3	Classe 4	Classe 5	Classe 6	Classe 7
7.00 - 8.00	61	1.180	174	58	56	148	10	3
	<i>Totale:</i>						<i>1.690</i>	
17.00 - 18.00	44	1.014	130	48	29	68	13	3
	<i>Totale:</i>						<i>1.349</i>	

Tipologia veicolare:

Fascia oraria	Leggeri		Commerciali		Autobus		Pesanti	
	Totale	%	Totale	%	Totale	%	Totale	%
07.00 - 19.00 (Diurno)	11.872	77%	1.617	10%	298	2%	1.650	11%
19.00 - 07.00 (Notturno)	4.709	84%	452	8%	44	1%	401	7%
00.00 - 24.00	16.581	79%	2.069	10%	342	2%	2.051	10%



SEZ	S.S.	Km	Dir	G	Leggeri	Commerciali	Autobus	Autocarri	Tpg
32ASC	SS268	8+400	SA	e	14132	1208	146	1372	16
32ASC	SS268	8+400	SA	f	12495	600	73	935	11
32ASC	SS268	8+400	SA	g	15727	1825	286	2032	21
32ASC	SS268	8+400	SA	l	16293	1854	324	1942	20
32ASC	SS268	8+400	SA	n	16508	1920	267	2147	21
		TOTALE			75155	7407	1096	8428	18
32DISC	SS268	8+400	NA	e	14464	1241	144	1256	15
32DISC	SS268	8+400	NA	f	13261	610	79	793	10
32DISC	SS268	8+400	NA	g	16212	1956	341	1969	21
32DISC	SS268	8+400	NA	l	15495	1958	389	1941	22
32DISC	SS268	8+400	NA	n	16581	2069	342	2051	21
		TOTALE			76013	7834	1295	8010	18
33	SS268	16+000	SA	e	7713	1180	100	468	18
33	SS268	16+000	SA	f	6431	666	46	236	13
33	SS268	16+000	SA	g	8737	1637	169	912	24
33	SS268	16+000	SA	l	8954	1699	157	943	24
33	SS268	16+000	SA	n	9143	1737	172	920	24
		TOTALE			40978	6919	644	3479	21
34	SS268	16+000	NA	e	8149	1275	64	514	19
34	SS268	16+000	NA	f	7563	731	37	190	11
34	SS268	16+000	NA	g	9433	1787	117	1009	24
34	SS268	16+000	NA	l	9436	1830	121	974	24
34	SS268	16+000	NA	n	9610	1906	142	1036	24
		TOTALE			44191	7529	481	3723	21

Censimento Traffico 2010 ANAS Campania.												
SEZ	SS	Km	Dir	TGM _d	TGM _n	TGM	Tp	V ^m _{15_max}	V ^m _{g_max}	Vol _{g_max}	Vol _{h_max}	h Vol _{h_max}
<i>n</i>	--	--	--	<i>veic/g</i>	<i>veic/g</i>	<i>veic/g</i>	%	<i>km/h</i>	<i>km/h</i>	<i>veic/g</i>	<i>veic/h</i>	<i>h</i>
32	SS268	8+400	bidirezionale	nd	nd	nd	18% *	104,20	76,60	21043	1755	16:00/17:00
33	SS268	16+400	dir. SA	nd	nd	nd	21% *	125,40	100,20	11972	953	17:00/18:00
34	SS268	16+400	dir. NA	nd	nd	nd	21% *	115,30	98,80	12694	1020	08:00/09:00

TGM _d	Traffico Giornaliero Medio diurno
TGM _n	Traffico Giornaliero Medio notturno
TGM	Traffico Giornaliero Medio
Tp	Traffico pesante (veicoli commerciali, autobus, autocarri)
V ^m _{15_max}	Velocità media massima in 15 minuti
V ^m _{g_max}	Velocità media massima giornaliera
Vol _{g_max}	Massimo volume giornaliero per singola corsia
Vol _{h_max}	Massimo volume orario per singola corsia
h Vol _{h_max}	Ora di rilevamento del Vol _{h_max}
Tp *	Traffico pesante calcolato sulla media dei rilievi primavera-estate

calendario

sabato 9 aprile 2011	e	PRIMAVERA
domenica 10 aprile 2011	f	PRIMAVERA
lunedì 11 aprile 2011	l	PRIMAVERA
martedì 12 aprile 2011	g	PRIMAVERA
venerdì 24 giugno 2011	n	ESTATE