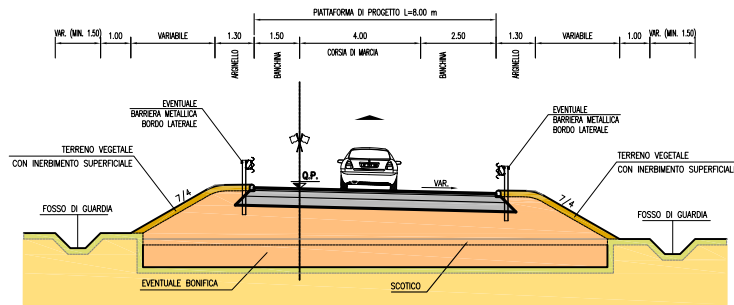
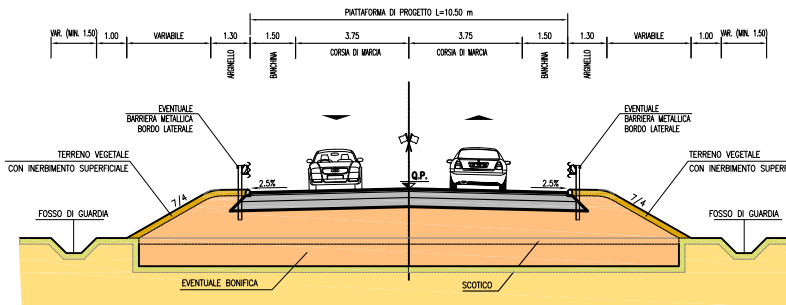


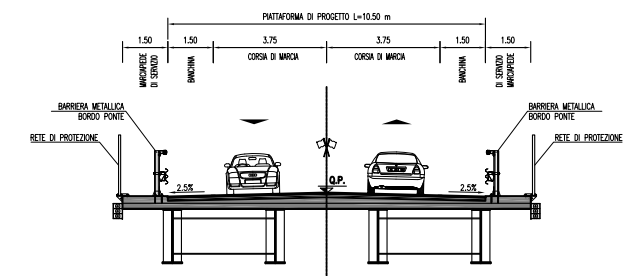
SEZIONE TIPO NUOVA RAMPA DI SVINCOLO  
MONODIREZIONALE IN RILEVATO



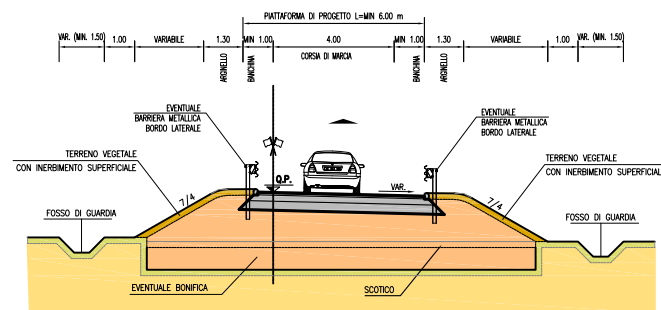
SEZIONE TIPO NUOVA RAMPA DI SVINCOLO  
BIDIREZIONALE IN RILEVATO



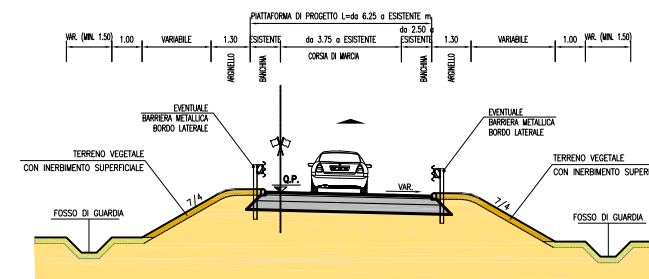
SEZIONE TIPO NUOVA RAMPA DI SVINCOLO BIDIREZIONALE  
SU OPERA D'ARTE (CAVALCAVIA)



SEZIONE TIPO ADEGUAMENTO RAMPA DI SVINCOLO  
MONODIREZIONALE ESISTENTE IN RILEVATO



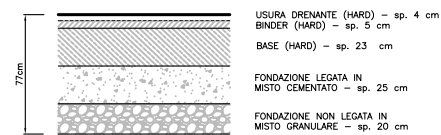
SEZIONE TIPO RACCORDO FRA CORSIA SPECIALIZZATA  
E RAMPA DI SVINCOLO ESISTENTE



PARTICOLARE PAVIMENTAZIONE

RAMPE DI SVINCOLO

IN RILEVATO E TRINCEA



SU OPERA D'ARTE

